

 **Electrolux**



Electroménagers
Encastrables et indépendants
2025 | 2026

MyElectrolux: devenir membre en vaut la peine.

Enregistrez vos produits sur MyElectrolux, profitez de cadeaux de bienvenue sur exclusifs et d'autres avantages:

- Des cadeaux de bienvenue immédiats Electrolux et de partenaires adaptés à votre produit
- Toutes les informations importantes sur les produits à un seul endroit
- L'accès aux modes d'emploi et aux documents importants
- Réservation de services simplifiée
- Gagnez une aventure culinaire pour 10 personnes d'une valeur de CH 1800 dans la Taster Gallery de votre choix!
- À l'achat d'un produit ProfiLine, vous bénéficiez du pack service ProfiLine Premium gratuitement

Inscrivez-vous à notre newsletter et profitez d'un bon de 10% sur notre boutique en ligne et d'offres exclusives.



Pour en
savoir plus

Review & WIN: Évaluer un produit et gagner CHF 100

Votre avis nous intéresse! Aidez-nous à améliorer nos produits en partageant votre expérience. Avec chaque évaluation sur electrolux.ch, vous participez au tirage au sort et pourrez gagner chaque mois deux bons d'achat d'une valeur de CHF 100 chacun.

Voici comment participer automatiquement au tirage au sort:

1. Rendez-vous sur notre site web pour les évaluations de produits: electrolux.ch/fr-ch/leave-a-review-page
2. Sélectionnez le produit à évaluer en photographiant la plaque signalétique ou manuellement à l'aide du code de référence du produit (PNC).
3. Donnez à l'appareil Electrolux une note entre 1 et 5 et ajoutez un commentaire.



Évaluer
un produit





Nos prospectus sont imprimés sur du papier certifié FSC®.*



* par rapport au courant normal ENTSO-E-MIX

Ce catalogue est valable à partir du
01.03.2025

Sous réserve de vente intermédiaire,
échange de modèle, erreurs et modification
des prix. **Les illustrations peuvent différer
de l'original.**

Livraison aux revendeurs:
Cargo domicile ou camion.

Sommaire

À propos 4



Cuisson 20



Cuisiner au gaz 96



Plans de cuisson 106



Hotte aspirante pour plan de cuisson 146



Hottes 158



Réfrigération / Congélation 190



Lave-vaisselle 250



Soin du linge 270



Accessoires / entretien 312

Leader de la branche dans le domaine de la durabilité*

* Le groupe Electrolux en Europe a reçu le prix de la durabilité TGC 2023.

Sur la voie d'une chaîne de création de valeur zéro nette d'ici 2050, le groupe Electrolux souhaite continuer à réduire ses émissions de CO₂. Nos objectifs entre 2021 et 2030:

-85%

des émissions de CO₂ de l'entreprise:
Émissions de CO₂ directes et indirectes liées aux activités de l'entreprise.

-42%

des émissions CO₂ indirectes:
des secteurs marchandises et services achetés, transport et distribution en amont ainsi que l'utilisation des produits vendus et les voyages d'affaires

Notre engagement en Suisse

Fidèles à la devise «think global, act local» nous mettons en oeuvre une stratégie de durabilité globale par le biais de mesures concrètes en Suisse:




Upcycling – faire du neuf avec du vieux
Nous transformons le matériel de marketing mis au rebut en élégants sacs pour ordinateurs portables, en sacs de shopping ou en trousse de toilette.



Notre contribution à la promotion de l'agriculture régénérative
Electrolux a pour objectif de faire d'une alimentation durable et saine un choix privilégié, tout en luttant contre le changement climatique.



Madame Frigo – ensemble contre le gaspillage alimentaire
Depuis 2020, nous sommes partenaire produit et bienfaiteur de l'association. Le réseau de réfrigérateurs publics se développe constamment.



Scanner le code QR pour en savoir plus.

EcoLine – Un meilleur avenir commence aujourd’hui

Unique en son genre, notre EcoLine marque une nouvelle étape sur le chemin commun vers un avenir durable.



Electrolux
EcoLine

Les modèles de la gamme EcoLine offrent, en plus d’une performance sans compromis, plusieurs facteurs garants d’une utilisation particulièrement durable: les appareils portant le label vert EcoLine sont nos appareils les plus efficaces sur le plan énergétique de la catégorie et permettent d’économiser de l’énergie à chaque utilisation. Par ailleurs, ces modèles disposent de fonctions spéciales pour économiser des ressources précieuses.

Les principes EcoLine pour le choix



Les produits sont sélectionnés sur la base de leur impact environnemental.



Les étiquettes énergétiques les plus efficaces et compétitives sur le marché.



Les fonctions sont conçues pour une efficacité sans effort.

Vous reconnaîtrez les produits EcoLine au label vert EcoLine



Engagement pour le ski alpin – Un voyage de plusieurs années de dévouement et de coopération durables

Depuis plus de 16 ans, nous nous engageons avec passion en faveur du ski alpin. Ce sport allie passion, performance et matériaux de qualité. Mais surtout, il est profondément enraciné dans le cœur de la Suisse. Nous soutenons avec conviction les athlètes qui vivent le ski et le pratiquent avec dévouement et persévérance. Ce sont eux qui enflamment notre passion pour ce sport et nous offrent des moments inoubliables et riches en émotions.

Pour s'inscrire dans la durée, le succès requiert un soutien sur le long terme. C'est pourquoi nous nous engageons auprès de très jeunes talents. Nous leur offrons le soutien nécessaire pour développer leur plein potentiel et atteindre l'élite mondiale, comme leurs idoles Marco Odermatt et Wendy Holdener.

Par ailleurs, il nous tient à cœur de poursuivre notre collaboration lorsque leur carrière active est terminée et d'entreprendre des projets communs.



Electrolux est le fournisseur officiel de Swiss-Ski dans le domaine de l'entretien du linge depuis 2024.

Le soin du linge des champions



Marco Odermatt
L'ambassadeur de la marque pour le domaine de l'entretien du linge souligne l'importance d'un entretien efficace et soigneux du linge.

«Il faut que cela aille vite pour que j'ai du temps pour moi et pour me reposer.»

- Marco Odermatt



Notre package de services ProfiLine Premium

Avec ce package de services Premium, nous souhaitons vous aider à tirer le maximum de votre appareil et de vos talents culinaires. Et si, malgré tout, vous rencontrez un problème, notre service haut de gamme se tient à votre disposition. Il suffit d'enregistrer votre appareil pour activer le package de services Premium.

Profitez non seulement du package de services Premium Profiline, mais également des avantages suivants :

Vous recevez le livre de cuisine Electrolux
Pour tout achat d'un ProfiSteam ProfiLine, vous recevez gratuitement notre livre de cuisine Electrolux. Laissez-vous inspirer par nos nombreux menus.

1 Vous appelez un numéro spécifique
Après l'enregistrement de vos appareils ProfiLine, vous recevrez un numéro de téléphone prioritaire exclusif, afin d'avoir accès le plus rapidement possible à notre service clientèle.

2 Votre appareil ProfiLine a la priorité absolue
En règle générale, notre technicien de service est déjà sur place dans les 24 heures* suivant votre annonce de réparation.

* Le jour ouvrable suivant

3 Vous recevez un bon-cadeau 40% de rabais pour notre boutique en ligne**
Choisissez parmi notre assortiment d'accessoires ceux qui compléteront votre appareil ProfiLine.

** Valeur de commande jusqu'à CHF 300.- maximum et non cumulable

4 Expérience culinaire ProfiLine
Nous proposons aux propriétaires d'un appareil ProfiLine et à la personne de leur choix une soirée culinaire dans une ambiance détendue dans l'une de nos Taste Galleries. Vous aurez ainsi l'occasion de voir les appareils en action lors de la préparation des repas par nos spécialistes.



En savoir plus sur le package de services Premium ProfiLine

Profiline

Package de service Premium

Nous présentons la gamme de produits Electrolux Noir mat

Les surfaces noir mat ont une longue tradition dans la cuisine – des ustensiles en fonte à la vaisselle en céramique émaillée. En raison de la structure naturelle contre les traces de doigts et à résistance aux taches, les surfaces mates sont non seulement pratiques, mais également très élégantes.

Les surfaces de haute qualité sont en verre spécial noir mat. Ce verre dépoli exclusif avec surface traitée est recyclable et résistant aux traces de doigts.

La haute résistance du matériau garantit en outre une longue durée de vie avec une qualité premium constante.

Noir mat est synonyme de design de cuisine élégant. Combiné avec d'autres matériaux de qualité et une technologie innovante – comme vous en avez l'habitude avec Electrolux.



La gamme de produits Noir mat

Poignée de porte parfaitement intégrée en métal anodisé noir.

La vitre de porte, dotée d'une surface mate généreuse, met en valeur la noblesse du matériau.

Panneau de commande élégant au style discret, bouton de marche intégré et commande par écran tactile.



Four encastrable Profi Steam Steamify®



Four encastrable Compact 45 Profi Steam Steamify®



Référence du produit	EB6PL70KMB	EB4PL70KMB
Norme	Euro (60×60 cm)	Euro (45×60 cm)
Highlights	<ul style="list-style-type: none"> ★ Bandeau de commande tactile intuitif et gestion depuis l'app Electrolux ★ Fonction exclusive Steamify® ★ Cuisson SousVide ★ Recommandations de réglage VarioGuide ★ Thermomètre à aliments 	<ul style="list-style-type: none"> ★ Bandeau de commande tactile intuitif et gestion depuis l'app Electrolux ★ Fonction exclusive Steamify® ★ Cuisson SousVide ★ Recommandations de réglage VarioGuide ★ Thermomètre à aliments
Classe d'efficacité énergétique	A++	A++
Volume (utile) de l'espace de cuisson	70 litres	43 litres
Modes de cuisson	Chaleur supérieure et inférieure, gril et air chaud	Chaleur supérieure et inférieure, gril et air chaud
Electrolux App	.	.
Accessoires	Lot de récipients de cuisson à la vapeur en acier chromé (1 set ½" GN), plaque de cuisson, plaque de cuisson à bord haut, 2 grille (acier chromé), kit de détartrage, bon pour un livre de cuisine, bon pour une démonstration de cuisine	Lot de récipients de cuisson à la vapeur en acier chromé (1 set ½" GN), plaque de cuisson, plaque de cuisson à bord haut, 2 grille (acier chromé), kit de détartrage, bon pour un livre de cuisine, bon pour une démonstration de cuisine
Prix TVA incl. / excl.	4'895.00 / 4'528.20	4'525.00 / 4'185.95
TAR TVA incl. / excl.	10.81/10.00	10.81/10.00



Hotte murale
encastré



AutoSense

Des capteurs intelligents adaptent automatiquement la vitesse d'évacuation de l'air à la situation et éliminent la vapeur et les odeurs pour un climat frais dans la cuisine.



Perfect Illumination

L'éclairage idéal pour toutes les situations: Les LED multikelvin assurent une visibilité et une luminosité optimales et adaptables et la température de couleur sur le plan de cuisson.



AuroraTech

La commande intelligente de l'éclairage assure 24 heures sur 24 une ambiance de cuisine optimale, en adaptant l'éclairage automatiquement aux conditions de luminosité au cours de la journée.

Référence du produit	WOSL9061MB
Norme	90 cm
Highlights	<ul style="list-style-type: none"> ★ SilenceTech™ ★ Technologie AutoSense - contrôle automatique ★ Une grande efficacité alliée à une faible consommation d'énergie dans cette hotte A+ ★ Hotte aspirante élégante ★ Grâce à la fonction Breeze, l'air est évacué silencieusement après la cuisson par votre hotte.
Classe d'efficacité énergétique	A+
Capacité max, m³/h	700
Electrolux App	.
Accessoires	Compatibilité avec le filtre OdourClean MCFB91 et le filtre OdourClean Pro MCFB93+ SilentiumKit M8CKSL07 et MKCKSL28
Prix TVA incl. / excl.	2'520.00 / 2'331.15
TAR TVA incl. / excl.	6.01 / 5.56



Four encastrable
Pyrolyse




EB6PL80MB
Euro (60×60 cm)
<ul style="list-style-type: none"> ★ Bandeau de commande tactile intuitif et gestion depuis l'app Electrolux ★ Autonettoyage pyrolytique ★ Recommandations de réglage VarioGuide ★ Thermomètre à aliments ★ Cuisson sur plusieurs niveaux
A++
71 litres
Chaleur supérieure et inférieure, gril et air chaud
.
Grille (acier chromé), plaque de cuisson antiadhésive Easy2Clean, plaque de cuisson à bord haut
3'585.00 / 3'316.35
10.81 / 10.00



Micro-ondes combiné
Compact 45 encastré



EB4PL90KMB
Euro (45×60 cm)
<ul style="list-style-type: none"> ★ Bandeau de commande tactile intuitif et gestion depuis l'app Electrolux ★ Recommandations de réglage VarioGuide ★ Programmes combi avec micro-ondes et modes de chauffage traditionnels ★ Fonction cuisson à basse température ★ Plaque à gâteau extra grande
-
43 litres
Chaleur supérieure et inférieure, gril et air chaud
.
Plateau micro-ondes, vaisselle en verre allant au four, grille (acier chromé), plaque de cuisson
3'230.00 / 2'987.95
10.81 / 10.00



Tiroir chauffant
encastré



WS140SLMB
Euro (14×60 cm)
<ul style="list-style-type: none"> ★ Ecran tactile avec minuterie et départ différé ★ Pour cuire à basse température et décongeler des plats ★ Système push/pull sans poignée ★ Idéal pour montage sous le four Compact 45
-
-
-
-
Fond en verre, tapis antidérapant
1'430.00 / 1'322.85
6.01 / 5.56

A man in a dark blue jacket and pants is holding a stick vacuum cleaner. The vacuum is dark brown and black, with a clear dust container. The background is a bright window with a view of greenery.

Meilleure
performance
de nettoyage*
de sa
catégorie**

EP71AB14N4

* Sur la base de tests externes conformément à IEC 62885-4 et IEC 62885-2, 2021 avec un résultat moyen calculé pour le nettoyage du sol selon 5.2, 5.3 (deux sens), 5.4 et 5.5 (deux sens).

** Comparaison avec le top 3 des produits dans 17 pays européens dans la gamme de prix de 300 à 379 euros (GfK 2021).

Découvrez le secret de sols propres et d'un climat intérieur optimal

Les aspirateurs Electrolux ont été développés pour faciliter le nettoyage de votre intérieur. Grâce à la poignée ergonomique, ils glissent en douceur sur le sol et nettoient rapidement et facilement toutes les zones de votre intérieur. Les buses et les systèmes innovants éliminent la saleté et la poussière en un seul passage, pour que vous puissiez profiter chaque jour d'un intérieur propre.



Nouveau
à partir de
mars

EP82H25WET,
Aspirateur sans fil
Electrolux 800

Les purificateurs d'air multifonctionnels Electrolux sont conçus de manière à offrir le plus grand confort, tout au long de l'année. Ils purifient l'air à 99,9% et soulagent les allergies saisonnières, pendant les trajets en voiture ou les chaudes nuits d'été. Équipés de capteurs sophistiqués qui surveillent en permanence la qualité de l'air et d'une application qui garantit à tout moment un air pur en temps réel, ils sont la solution idéale pour un intérieur sain.



Nouveau
à partir de
septembre

EPU93171UG,
Purificateur d'air Electrolux
Pure 900 Multi Air 3en1



Découvrir
le catalogue

Electrolux Taste Galleries – Un plaisir pour tous les sens

Prenez goût à la cuisine! Pour un conseil personnalisé sur notre gamme d'appareils, des trucs et astuces sur le thème de la cuisine ou en participant à l'un de nos passionnants cours de cuisine.

Conseil personnalisé sur place

Venez visiter nos Taste Galleries modernes et faites-vous conseiller individuellement par nos experts.

Démonstration du steamer

Êtes-vous l'heureux/se propriétaire d'un steamer Electrolux? Nous vous invitons vous et la personne de votre choix, à un délicieux repas gratuit sur l'un de nos sites. Vous découvrirez les appareils dans la pratique auprès de nos spécialistes.

Cours de cuisine

Pour les fins gourmets et ceux qui y aspirent. Découvrez nos nombreux cours de cuisine pour apprendre en s'amusant. Un vrai régal.

Hotline pour conseils sur les produits

Vous êtes intéressé/e par un nouveau produit ou vous avez des questions sur l'utilisation d'un produit? Nous vous renseignons volontiers.

Téléphone: 0848 848 111

Découvrez sans tarder nos Taste Galleries ou prenez rendez-vous sur www.tastegallery.electrolux.ch





Notre nouvelle Taste Gallery Zurich resplendit dans un bâtiment fraîchement rénové, le «BUCK 40», dans le quartier dynamique de Zurich-Altstetten. Ce lieu moderne est à la fois un espace d'exposition innovant et un lieu événementiel élégant qui impressionne par son concept ouvert ainsi qu'une vue fantastique sur l'Uetliberg, la montagne de Zurich. Ce cadre unique est idéal pour toutes sortes d'événements, des cours de cuisine inspirants et bien plus encore.

Connexion des appareils avec l'app Electrolux – Votre partenaire numérique

Avec l'app Electrolux, le quotidien est synonyme de facilité et d'efficacité – une toute nouvelle expérience des appareils ménagers connectés. Imaginez que vos appareils travaillent main dans la main et s'adaptent parfaitement à vos besoins. De la cuisine à la buanderie: d'une simple pression du doigt ou sur commande vocale, vous commandez tout de manière centralisée et confortablement. L'application est votre partenaire numérique qui vous aide à tirer le meilleur parti de vos appareils. Avec un accès à de précieux conseils, des réglages personnalisés et des fonctions intelligentes comme des suggestions de recettes ou de lavage, le ménage devient un jeu d'enfant.

Fonctionnalités (selon le modèle):

- Une app pour tous les produits Electrolux
- Enregistrement simple grâce à un code QR
- Affichage sur l'écran d'accueil de tous les appareils connectés, avec indication du fonctionnement et état en temps réel
- Feed avec des rapports d'utilisation, des conseils d'experts et rappels de maintenance
- Fonctions d'assistance pour une meilleure utilisation de l'appareil
- Accès à des fonctions supplémentaires, uniquement disponibles sur l'app
- Statistiques sur l'utilisation et conseils grâce à l'intelligence artificielle
- Commande vocale
- Communication entre les appareils
- Brochures et documents sur les appareils
- Accès à la boutique des accessoires
- FAQ

«Via l'application, j'ai simplement utilisé le programme pour doudounes, ce qui s'est avéré parfait.»*

Note: ★ ★ ★ ★ ★

* Cette évaluation a été faite en octobre 2024 sur www.electrolux.ch pour le produit TWSL41E500.



En savoir plus
sur la vidéo



Configuration système

Pour pouvoir utiliser toutes les fonctions et prestations de «Electrolux App», vous avez besoin de la configuration système suivante: Propriétés techniques
Un routeur sans fil (fréquence: 2,412 - 2,472 GHz/ Protocole: IEEE 802.11
b/g/n/intensité max. > 20 dBm). Veuillez noter que l'appareil doit être installé

à un endroit bien couvert par le réseau sans fil (puissance du signal élevée).
Le smartphone et le routeur doivent être connectés à Internet. Pour les utilisateurs d'Android: un smartphone avec Android 4.3 (ou version supérieure) avec une résolution de 1280 x 720 (ou plus). Pour les utilisateurs d'iOS: un smartphone ou une tablette avec iOS 8 (ou version supérieure).



Tous les appareils équipés de l'application Electrolux (Connectivity) sont signalés par cette icône dans le catalogue.

Four

- Contrôle à distance des fonctions du four, de la température et du temps de cuisson
- Envoyer les réglages de cuisson idéaux directement au four à l'aide des recettes sur l'app
- Notifications push sur le processus de cuisson

Cuire

- Informations en temps réel sur les différentes zones du plan de cuisson
- Instructions pour le nettoyage du filtre
- Ajustement automatique de la puissance d'aspiration

Refroidir

- Contrôle à distance de la température de votre réfrigérateur – ajustez-la quand vous le souhaitez
- Fonction achat – en train de faire vos courses? Baissez la température via l'application pour pouvoir ensuite conserver les aliments frais de manière idéale
- Fonction minuterie DrinksChill et notification pour un refroidissement rapide dans le congélateur – sans oublier la boisson

Lave-vaisselle

- Öko-Feedback – fournit des informations sur la consommation d'eau et d'énergie en fonction du programme choisi
- Notifications et alarmes – quand le programme est terminé, par exemple, ou quand le réservoir de produit de rinçage ou de sel est vide
- Commander des produits d'entretien de l'appareil directement sur l'App

Lavage

- SyncDry – le processus de séchage s'adapte automatiquement au cycle de lavage
- Notification à la fin du programme et conseils d'utilisation
- Conseils d'entretien pour les textiles spéciaux ou délicats



Electrolux Service – votre allié de confiance

Chaque achat Electrolux comprend plus qu'un appareil de qualité. Vous disposez également d'un allié fiable. De la mise en service aux pièces de rechange, à l'aide d'experts ou aux réparations – nous vous proposons des conseils et une assistance pendant toute la durée de vie de votre appareil. Satisfaction garantie. C'est ce que nous défendons et ce à quoi nous veillons.



Service de réparation Electrolux
6.5 sur 7 satisfaction client CSAT

Pourquoi Electrolux?

- Personne ne connaît mieux Electrolux: professionnel, rapide, simple.
- La réparation est effectuée exclusivement par des techniciens de service spécialisés Electrolux.
- Electrolux utilise des pièces de rechange originale dont la compatibilité est garantie.
- Couverture de toute la Suisse avec des techniciens de service sur place.

Appelez-nous au **0848 848 111**

Du lundi au jeudi:
07:30 - 12:00 & 13:00 - 17:00

Vendredi:
07:30 - 12:00 / 13:00 - 16:30

Samedi & Dimanche: fermé



Une offre de services pour des des expériences clients de premier ordre.



94 % de problèmes résolus au premier contact

Service de réparation

Le service de réparation Electrolux: professionnel, rapide et simple, car personne ne connaît nos appareils mieux que nous. Satisfaction garantie.



Réserver un service en ligne



Inclus Instruction

Service d'installation

Installation réalisée par le fabricant. Bénéficiez de la meilleure expertise de marque et du service le plus complet: En plus de l'installation, nous procédons au réglage correct de l'appareil et expliquons les principales fonctions de base.

Contactez-nous par téléphone: 062 889 95 10



Ou demander ici sans engagement



Garantie de 12 ans possible

Garantie Plus

Prolongez simplement la garantie et restez serein. Avec Garantie Plus, les conseils de dépannage et les éventuels frais de réparation sont couverts pour seulement 99.- CHF par an.



Pour en savoir plus



Disponibilité de 98 % des pièces de rechange

Vente de pièces détachées

Nous proposons uniquement des pièces de rechange originales Electrolux qui répondent à toutes les exigences. répondent aux spécifications du produit. Nous connaissons les détails de chacun de nos appareils et pouvons nous assurer que toutes les pièces détachées que vous recevez s'adaptent correctement.



Boutique en ligne Electrolux





















Le steamer combiné (modèle EB6PL70KSP) séduit non seulement par son design élégant avec des détails aux finitions précises, comme les poignées, mais également par sa fonctionnalité. Il réunit les caractéristiques d'un four et d'un cuiseur vapeur en un seul appareil, ce qui le rend très pratique.














Cuisson

Caractéristiques du produit fours à vapeur	22
EURO	31
SMS	36
Caractéristiques du produit fours	40
EURO	46
SMS	56
Caractéristiques du produit micro-ondes	64
EURO	65
SMS	68
Indépendante	69
Combinaisons possibles d'appareils compacts .	70
Machines à café	72
Cave à vin	73
Tiroirs	73
Caractéristiques du produit cuisinière	78
EURO	79
SMS	84
Accessoires d'encastrement/Service	91
Caractéristiques du produit cuisinières	
indépendantes	92
Cuisinières indépendantes	94

Aperçu de nos Steamer – Highlights

Technologie	Avantages pour vous	Comment cela fonctionne-t-il?
 <p>Steamify®</p>	<p>Ne vous souciez plus de la quantité de vapeur pour différents plats. Le cuiseur vapeur est garant de résultats parfaits en ajoutant la quantité optimale de vapeur à chaque plat.</p>	<p>Le steamer détermine automatiquement en fonction de la température la bonne quantité de vapeur et l'ajoute.</p>
 <p>Electrolux App</p>	<p>Commandez le four à distance, bénéficiez de recettes précieuses et recevez des notifications push.</p>	<p>Téléchargez l'app Electrolux et connectez votre smartphone avec le steamer via le – réseau Wi-Fi.</p>
 <p>SousVide</p>	<p>Les arômes des aliments restent concentrés et les qualités nutritives sont préservées.</p>	<p>Les aliments scellés dans un sachet sous vide sont cuits à une température constamment basse, réglée au degré près.</p>
 <p>Fonction de régénération</p>	<p>Les restes réchauffés ont le goût d'un plat fraîchement cuisiné.</p>	<p>Le steamer ajoute de la vapeur en réchauffant.</p>
 <p>Cuisson à plusieurs niveaux d'humidité</p>	<p>Il rend les plats juteux et croustillants sans les dessécher.</p>	<p>Un capteur mesure et régule l'humidité dans le four.</p>

		EB6PL70K	EB6SL70K	EB6GL70K	EB4GL70
Steamer Norme EURO					
	ProfiLine package de services premium	Profi Steam Steamify®	Profi Steam Steamify®	CombiSteam	SoloSteam
	Steamify®	✓	✓		
	Utilisation depuis l'app Electrolux	✓	✓		
	SousVide	✓	✓		
	Régénération et cuisson à plusieurs niveaux d'humidité	✓	✓	✓	
	Cuisson à la vapeur	✓	✓	✓	✓
	Air chaud	✓	✓	✓	
	Gril	✓	✓	✓	
	Chaleur supérieure et inférieure	✓	✓	✓	

		EB7PL7K	EB7SL7K	EB7GL7K	EB3GL7K
Steamer Norme SMS					
	ProfiLine package de services premium	Profi Steam Steamify®	Profi Steam Steamify®	CombiSteam	CombiSteam
	Steamify®	✓	✓		
	Utilisation depuis l'app Electrolux	✓	✓		
	SousVide	✓	✓		✓
	Régénération et cuisson à plusieurs niveaux d'humidité	✓	✓	✓	✓
	Cuisson à la vapeur	✓	✓	✓	✓
	Air chaud	✓	✓	✓	✓
	Gril	✓	✓	✓	✓
	Chaleur supérieure et inférieure	✓	✓	✓	

Steamer combiné: Four et cuiseur vapeur en un

Notre steamer combiné est doté de toutes les fonctions d'un four normal et dispose en plus des fonctions précieuses d'un cuiseur vapeur. Cette combinaison rend cet appareil imbattable et présente les avantages suivants.



Un goût exceptionnel

L'association de l'air chaud et de l'humidité est garante d'arômes plus intenses, de surfaces plus croustillantes et de consistances plus juteuses. Les aliments réchauffés ont le même goût que ce qui vient d'être cuisiné.

Confort et économies de temps

Un four à vapeur cuit presque tout seul et vous permet de préparer facilement plusieurs plats en même temps sans devoir surveiller le processus de cuisson. Il est plus confortable de cuisiner et économise du temps.

Préparer en toute sécurité

Le steamer combiné empêche de trop cuire ou de brûler, car la puissance douce de la vapeur rend les aliments moins susceptibles de brûler, de dessécher ou de trop cuire.

Les nutriments préservés

Grâce au cuiseur vapeur, les minéraux et jusqu'à 90% de la vitamine C sont préservés*. Découvrez une façon plus saine de cuisiner.

* Sur la base de tests externes comparant la teneur en vitamine C des brocolis crus et des brocolis cuits à la vapeur. Le test a été réalisé sur la base de la détermination de l'acide ascorbique (vitamine C) dans les aliments par la technique d'analyse par HPLC-UV.



Steamer compact: Un espace limité – tous les avantages d'un steamer

Vous n'avez pas de place pour un grand steamer? Aucun problème! Notre modèle compact est idéal pour les petits espaces et présente en outre des avantages tels qu'un chauffage plus rapide et une consommation d'énergie réduite. De plus, cet appareil complète parfaitement un four standard existant.

Une taille compacte, mais les mêmes fonctions que le grand modèle: chaleur de voûte et de sole, air chaud, fonctions gril et vapeur.

Cuire au four et à la vapeur sur plusieurs niveaux
Malgré un espace de cuisson plus petit, la préparation de plusieurs plats en même temps est possible sans problème.

Plaque de cuisson extragrande
Profitez de notre plaque de cuisson extragrande qui entre parfaitement dans chaque steamer combiné compact.



Toujours la bonne quantité de vapeur avec Steamify®



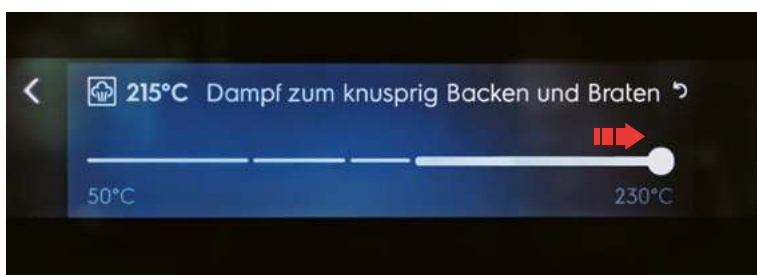

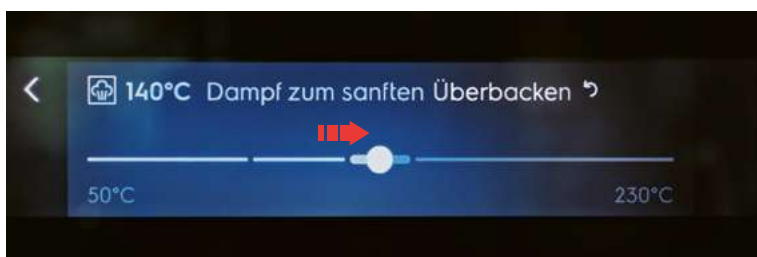
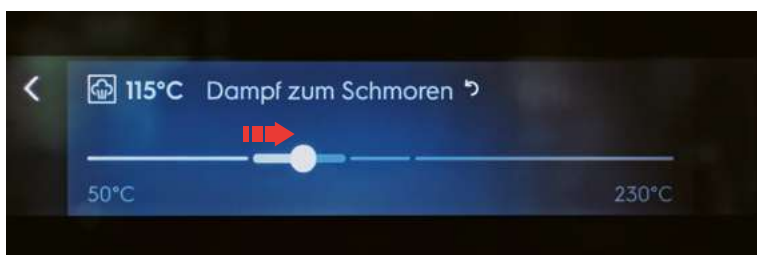
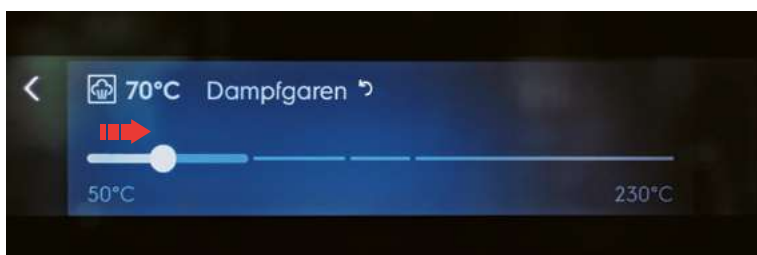
Steamify®

Vous n'avez plus à vous soucier de la quantité de vapeur nécessaire pour les différents plats. Grâce à la fonction Steamify®, il vous suffit d'indiquer la température et le steamer détermine automatiquement la quantité de vapeur idéale. Des plats sains et délicieux sans jeu de devinettes.

«Cuisiner avec Steamify® fonctionne parfaitement. La fonction menus sur l'écran permet également de paramétrer facilement les fonctions. Bravo Electrolux.»*

Note: ★ ★ ★ ★ ★

* Cette évaluation a été faite en février 2023 sur www.electrolux.ch pour le produit EB7PL7KSP.



Cuire les aliments en douceur et de manière homogène comme les professionnels avec SousVide

La cuisson à basse température fait partie des secrets bien gardés par les grands cuisiniers pour obtenir des saveurs exquises, mais elle ne leur est plus réservée. Désormais, vous pourrez obtenir le même résultat chez vous.

1. Préparation

Lavez, coupez et assaisonnez les ingrédients, puis placez-les dans le sachet de cuisson.

2. Mise sous vide

Scellez tous les arômes dans le sachet sous vide, à l'avance ou juste avant la cuisson.

3. Cuisson SousVide

Placez le sachet sur la grille dans l'espace cuisson de votre Profi Steam et activez la fonction SousVide.

4. Service

Impressionnez vos convives avec une expérience gustative unique et des arômes délicats et pleins de saveur.



SousVide

Les aliments sont cuits à basse température, les arômes restent concentrés et liés, et les qualités nutritives sont préservées. La température est réglée au strict nécessaire pour obtenir le degré de cuisson souhaité.



Mise sous vide

Grâce à cet appareil de mise sous vide professionnel, vous créez un vide jusqu'à 99,9%, ce qui est déterminant pour obtenir des résultats parfaits avec le four de cuisson sous vide. Les liquides peuvent également être mis sous vide. La mise sous vide facilite la conservation des denrées alimentaires, en particulier pour la congélation et la mise en conserves.



VAC140PL

Autres technologies prisées



VarioGuide

Sélectionnez vos plats à l'aide du Vario-Guide et le four vous proposera le réglage optimal de la température et de la durée – pour une préparation parfaite. Les paramètres peuvent également être facilement ajustés à vos préférences personnelles.



Thermomètre à aliments

Le thermomètre à aliments professionnel vous permet de surveiller précisément la cuisson de votre pièce de viande et de la sortir du four au bon moment.



Fonction de régénération


Notre conseil pour une alimentation saine et durable, la fonction de régénération: Elle donne aux aliments réchauffés le goût des aliments fraîchement cuisinés et permet de réduire le gaspillage alimentaire.



Cuisson à plusieurs niveaux

Un capteur mesure et régule l'humidité dans l'espace de cuisson pendant toute la durée de la cuisson. En fonction de la teneur en humidité des aliments et de la température, réglez l'humidité sur faible, moyenne ou élevée.





Electrolux App

Contrôlez votre four à distance grâce à l'app Electrolux installée sur votre smartphone. Réglez la fonction, la température et la minuterie du four ou utilisez la fonction de départ différé pour démarrer la cuisson à une heure précise. Laissez vous inspirer par les recettes proposées dans l'application et transmettez directement au four les réglages garantissant une cuisson parfaite. Vous êtes tenu au courant de l'avancée de la cuisson par des notifications push.



Nettoyage à la vapeur

Grâce au programme de nettoyage à la vapeur de votre steamer, vous avez l'assurance que votre four brillera à nouveau après utilisation. Un indicateur discret vous rappelle quand il doit être nettoyé.



Évaporation de l'eau résiduelle

Des éléments chauffants supplémentaires favorisent l'évaporation de l'eau résiduelle à la fin du processus de cuisson, ce qui assèche l'espace de cuisson et facilite le nettoyage.



Toutes les fonctions en main et rien ne vous échappe



Commande intuitive tactile

La commande intuitive tactile vous permet de garder le contrôle de chaque étape du processus de cuisson. Grâce à la connectivité, vous pouvez adapter les réglages à partir de votre smartphone, démarrer la cuisson et éteindre le four.



Sélecteur rotatif tactile et de navigation

Définissez les réglages de la cuisson dans votre four rapidement, simplement et de manière intuitive grâce au sélecteur rotatif de navigation. Vous pouvez aussi les contrôler depuis votre smartphone.



Commande Touch



















Chaque fonction que vous sélectionnez par un léger effleurement apparaît sous forme de symbole et dans 25 langues sélectionnables. La température recommandée s'affiche pour tous les modes de fonctionnement. Vous pouvez bien entendu suivre le temps écoulé et de toutes les fonctions actives au niveau du four.



Sélecteurs escamotables avec crans

Les boutons rotatifs escamotables et même lumineux sur certains modèles, ainsi que les cinq touches de sélection rapide vous permettent de régler votre four en toute simplicité.

Aperçu de nos Profi Steamer et Steamer selon la norme EURO

		EB6PL70K	EB4PL70K	EB6SL70K	EB4SL70K	EB6GL70K	EB4GL70K	EB3GL70K	EB4GL70
Hauteur nominale en cm		60	45	60	45	60	45	38	45
ProfiLine package de services premium		•	•						
EcoLine		•	•	•	•				
app Electrolux		•	•	•	•				
Steamify®		•	•	•	•				
SousVide		•	•	•	•			•	
Cuisson à plusieurs niveaux d'humidité faible/moyen/élevé		•/•/•	•/•/•	•/•/•	•/•/•	•/-/•	•/-/•	•/-/•	
Fonction de régénération pour le repas		•	•	•	•	•	•	•	
Cuisson à la vapeur		•	•	•	•	•	•	•	•
Chaleur supérieure et inférieure		•	•	•	•	•	•		
Air chaud		•	•	•	•	•	•	•	
Gril		•	•	•	•	•	•	•	
VarioGuide		•	•	•	•	•	•		
Thermomètre à aliments		•	•	•	•	•	•		
Détecteur d'humidité		•	•	•	•				
Évaporation de l'eau résiduelle		•*	•*	•	•	•	•		
Nettoyage à la vapeur		•	•	•	•	•	•	•	•
Générateur de vapeur externe		•	•	•	•	•	•		
SoftClosing		•	•	•	•	•	•		•
Connecteur pour plaques de cuisson autonomes		•		•		•			

*Commutable

Vous trouverez d'autres steamers norme EURO de la gamme noir mat aux pages 10/11 du catalogue.

ProfiLine

ProfiLine



EB6PL70K



EB4PL70K



Highlights

- ★ Steamer et four à part entière, y compris chauffage de voûte et de sole et grill
- ★ Fonction exclusive Steamify®
- ★ Cuisson SousVide
- ★ Recommandations de réglage VarioGuide
- ★ Thermomètre à aliments

- ★ Vaporizzatore e forno completo, con riscaldamento superiore/inferiore e grill
- ★ Fonction exclusive Steamify®
- ★ Cuisson SousVide
- ★ Recommandations de réglage VarioGuide
- ★ Thermomètre à aliments

Icônes

Vous trouverez des explications sur les icônes sur la page dépliante au dos du catalogue.



Montage

Construction	Profi Steam Steamify®	Compact 45 Profi Steam Steamify®
Couleur: chrome (CN), miroir noir (SP), blanc (WE), noir (SW), marron (BR)	CN/SP	CN/SP
Dimensions H x L x P, mm	594 x 596 x 567	455 x 596 x 567
Valeur de raccordement V/A/kW	400 V 2-3 N/2-3 x 10, 2-3 x 16/3,5-10,85	400 V 2 N, 230 V/2 x 10, 1 x 16/3,0, 3,0
Prises pour plans de cuisson autonomes	•	-
Commande / écran		
Bandeau de commande tactile intuitif	•	•
Sélecteur rotatif tactile et de navigation	-	-
Commande Touch	-	-
Puissance		
Volume (utile) de l'espace de cuisson L	70	43
Classe d'efficacité énergétique A+++ - D	A++	A++
Équipement		
Steam System: externe/interne	•/-	•/-
Réservoir d'eau amovible/tiroir de remplissage d'eau	•/-	•/-
Détecteur d'humidité	•	•
Recettes préprogrammées	•	•
Mémoire pour programmes personnels	•	•
Nettoyage		
Programme de lavage vapeur	•	•
Plaque de cuisson SwissClean émail	•	•
Sécurité		
Sécurité enfants/SoftClosing	•/•	•/•
Mémoire en cas de panne de courant (jours)	3	3
Accessoires inclus		
Lot de récipients de cuisson à la vapeur en acier chromé	1 Set ½"GN	1 Set ½"GN
Récipient en verre avec grille	-	-
Plaque de cuisson/plaque de cuisson à bord haut	1/1	1/1
Grille (acier chromé)	2	1
Kit de détartrage	1	1
Bon pour un livre de cuisine/démonstration culinaire	1/1	1/1
Peut être équipé d'un dispositif de détournage (en option)	TRILFSTV	TRILFSTV
Prix TVA incl. / excl.	4'640.00 / 4'292.30	4'270.00 / 3'950.05
TAR incl. / TVA excl.	10.81 / 10.00	10.81 / 10.00



EB6SL70K



- ★ Steamer et four à part entière, y compris chauffage de voûte et de sole et gril
- ★ Fonction exclusive Steamify®
- ★ Cuisson SousVide
- ★ Recommandations de réglage VarioGuide
- ★ Thermomètre à aliments



Profi Steam Steamify®

CN/SP

594×596×567

400 V 2-3 N/2-3×10, 2-3×16/3,5-10,85

•

-

•

-

70

A++

•/-

•/-

•

•

•

•

•/•

3

1 Set ½"GN

-

1/1

1

1

1/1

TRILFSTV

4'310.00/3'987.05

10.81/10.00

EB4SL70K



- ★ Steamer et four à part entière, y compris chauffage de voûte et de sole et gril
- ★ Fonction exclusive Steamify®
- ★ Cuisson SousVide
- ★ Recommandations de réglage VarioGuide
- ★ Thermomètre à aliments



Compact 45 Profi Steam Steamify®

CN/SP

455×596×567

400 V 2 N, 230 V/2×10, 1×16/3,0, 3,0

-

-

•

-

43

A++

•/-

•/-

•

•

•

•

•/•

3

1 Set ½"GN

-

1/1

1

1

1/1

TRILFSTV

3'940.00/3'644.75

10.81/10.00



EB6GL70K



EB4GL70K



Highlights

- ★ Steamer et four à part entière, y compris chauffage de voûte et de sole et gril
- ★ Recommandations de réglage VarioGuide
- ★ Thermomètre à aliments
- ★ Régénération

- ★ Steamer et four à part entière, y compris chauffage de voûte et de sole et gril
- ★ Recommandations de réglage VarioGuide
- ★ Thermomètre à aliments
- ★ Régénération

Icônes

Vous trouverez des explications sur les icônes sur la page dépliante au dos du catalogue.



Montage

Construction	CombiSteam	Compact 45 CombiSteam
Couleur: chrome (CN), miroir noir (SP), blanc (WE), noir (SW), marron (BR)	CN/SP	CN/SP
Dimensions H x L x P, mm	594 x 596 x 567	455 x 596 x 567
Valeur de raccordement V/A/kW	400 V 2-3 N/2-3 x 10, 2-3 x 16/3,5-10,85	400 V 2 N, 230 V/2 x 10, 1 x 16/3,0, 3,0
Prises pour plans de cuisson autonomes	•	-
Commande / écran		
Bandeau de commande tactile intuitif	-	-
Sélecteur rotatif tactile et de navigation	-	-
Commande Touch	•	•
Puissance		
Volume (utile) de l'espace de cuisson L	70	43
Classe d'efficacité énergétique A+++ - D	A+	A+
Équipement		
Steam System: externe/interne	•/-	•/-
Réservoir d'eau amovible/tiroir de remplissage d'eau	-/•	-/•
Détecteur d'humidité	-	-
Recettes préprogrammées	•	•
Mémoire pour programmes personnels	•	•
Nettoyage		
Programme de lavage vapeur	•	•
Plaque de cuisson SwissClean émail	•	•
Sécurité		
Sécurité enfants/SoftClosing	•/•	•/•
Mémoire en cas de panne de courant (jours)	7	7
Accessoires inclus		
Lot de récipients de cuisson à la vapeur en acier chromé	1 Set 1/3"GN	-
Récipient en verre avec grille	-	1
Plaque de cuisson/plaque de cuisson à bord haut	1/1	1/1
Grille (acier chromé)	1	1
Kit de détartrage	1	1
Bon pour un livre de cuisine/démonstration culinaire	-/1	-/1
Peut être équipé d'un dispositif de détournage (en option)	TRILFSTV	TRILFSTV
Prix TVA incl. / excl.	3'480.00/3'219.25	3'170.00/2'932.45
TAR incl. /TVA excl.	10.81/10.00	10.81/10.00



EB3GL70K



- ★ Steamer à part entière, y compris les fonctions air chaud et grill
- ★ Cuisson SousVide
- ★ Recettes préprogrammées
- ★ Régénération



EB4GL70























- ★ Steamer pur
- ★ Recettes préprogrammées
- ★ Nettoyage à la vapeur



Compact 38 CombiSteam	Compact 45 SoloSteam
CN/SP	CN/SP
388×596×567	455×596×567
230 V/10/2,3, 2,3	230 V/10/1,3, 1,3
-	-
-	-
-	-
•	•
34	46
A	-
-/•	-/•
-/•	-/•
-	-
•	•
•	•
•	•
•	•
•/-	•/-
7	7
-	-
2	1
1/-	-/-
1	1
-	-
1/1	-/-
-	TRILFSTV
3'375.00/3'122.10	2'370.00/2'192.40
10.81/10.00	10.81/10.00

Aperçu de nos Profi Steamer et Steamer selon la norme SMS

		EB7PL7K	EB7SL7K	EB6SL7K	EB7GL7K	EB6GL7K	EB3GL7K
Hauteur nominale en cm		76	76	60	76	60	38
ProfiLine package de services premium		•					
EcoLine		•	•	•			
App Electrolux		•	•	•			
Steamify®		•	•	•			
SousVide		•	•	•			•
Cuisson à plusieurs niveaux d'humidité faible/moyen/élevé		•/•/•	•/•/•	•/•/•	•/-/•	•/-/•	•/-/•
Fonction de régénération		•	•	•	•	•	•
Cuisson à la vapeur		•	•	•	•	•	•
Chaleur supérieure et inférieure		•	•	•	•	•	
Air chaud		•	•	•	•	•	•
Gril		•	•	•	•	•	•
VarioGuide		•	•	•	•	•	
Thermomètre à aliments		•	•	•	•	•	
Détecteur d'humidité		•	•	•			
Évaporation de l'eau résiduelle		•	•	•	•	•	
Nettoyage à la vapeur		•	•	•	•	•	•
Générateur de vapeur externe		•	•	•	•	•	
Réservoir d'eau amovible		•	•	•			
Tiroir à ustensiles		• (chauffant)	• (chauffant)		•		
SoftClosing		•	•	•	•	•	
Connecteur pour plaques de cuisson autonomes		•	•	•	•	•	

ProfiLine



EB7PL7K



EB7SL7K



Highlights

- ★ Steamer et four à part entière, y compris chauffage de voûte et de sole et grill
- ★ Fonction exclusive Steamify®
- ★ Cuisson SousVide
- ★ Recommandations de réglage VarioGuide
- ★ Thermomètre à aliments
- ★ Tiroir chauffant

- ★ Steamer et four à part entière, y compris chauffage de voûte et de sole et grill
- ★ Fonction exclusive Steamify®
- ★ Cuisson sous vide
- ★ Recommandations de réglage VarioGuide
- ★ Thermomètre à aliments
- ★ Tiroir chauffant

Icônes

Vous trouverez des explications sur les icônes sur la page dépliante au dos du catalogue.



Montage

Construction

Couleur: chrome (CN), noir miroir(SP), blanc (WE), noir (SW), marron (BR)

Dimensions H x L x P, mm

Valeur de raccordement V/A/kW

Prises pour plans de cuisson autonomes

Profi Steam Steamify®

CN/SP

757 x 549 x 567

400 V 2-3 N / 2-3 x 10, 2-3 x 16 / 3,5-10,85

•

Profi Steam Steamify®

CN/SP

757 x 549 x 567

400 V 2-3 N / 2-3 x 10, 2-3 x 16 / 3,5-10,85

•

Commande / écran

Bandeau de commande tactile intuitif

Sélecteur rotatif tactile et de navigation

Commande Touch

•

-

-

-

•

-

Puissance

Volume (utile) de l'espace de cuisson L

Classe d'efficacité énergétique A+++ - D

70

A++

70

A++

Équipement

Steam System: externe / interne

Réservoir d'eau amovible / tiroir de remplissage d'eau

Détecteur d'humidité

Recettes préprogrammées

Mémoire pour programmes personnels

Tiroir à ustensiles

• / -

• / -

•

•

•

•

• (chauffé)

• / -

• / -

•

•

•

•

• (chauffé)

Nettoyage

Programme de lavage vapeur

Plaque de cuisson SwissClean émail

•

•

•

•

Sécurité

Sécurité enfants / SoftClosing

Mémoire en cas de panne de courant (jours)

• / •

3

• / •

3

Accessoires inclus

Lot de récipients de cuisson à la vapeur en acier chromé

Récipient en verre avec grille

Plaque de cuisson / plaque de cuisson à bord haut

Grille (acier chromé)

Kit de détartrage

Bon pour un livre de cuisine / démonstration culinaire

Peut être équipé d'un dispositif de détournage (en option)

1 set 1/2"GN

-

1/1

2

1

1/1

TRILFSTV

4'740.00 / 4'384.85

10.81 / 10.00

1 Set 1/2"GN

-

1/1

1

1

1/1

TRILFSTV

4'410.00 / 4'079.55

10.81 / 10.00

Prix TVA incl. / excl.

TAR incl. / TVA excl.



EB6SL7K



EB7GL7K



Highlights

- ★ Steamer et four à part entière, y compris chauffage de voûte et de sole et gril
- ★ Fonction exclusive Steamify®
- ★ Cuisson sous vide
- ★ Recommandations de réglage VarioGuide
- ★ Thermomètre à aliments

- ★ Steamer et four à part entière, y compris chauffage de voûte et de sole et gril
- ★ Recommandations de réglage VarioGuide
- ★ Thermomètre à aliments
- ★ Régénération

Icônes

Vous trouverez des explications sur les icônes sur la page dépliante au dos du catalogue.



Montage

Construction	Profi Steam Steamify®	CombiSteam
Couleur: chrome (CN), noir miroir (SP), blanc (WE), noir (SW), marron (BR)	CN/SP	CN/SP
Dimensions H x L x P, mm	594 x 549 x 567	757 x 549 x 567
Valeur de raccordement V/A/kW	400 V 2-3 N/2-3x10, 2-3x16/3,5-10,85	400 V 2-3 N/2-3x10, 2-3x16/3,5-10,85
Prises pour plans de cuisson autonomes	•	•
Commande / écran		
Bandeau de commande tactile intuitif	-	-
Sélecteur rotatif tactile et de navigation	•	-
Commande Touch	-	•
Puissance		
Volume (utile) de l'espace de cuisson L	70	70
Classe d'efficacité énergétique A+++ - D	A++	A+
Équipement		
Steam System: externe/interne	•/-	•/-
Réservoir d'eau amovible/tiroir de remplissage d'eau	•/-	-/•
Détecteur d'humidité	•	-
Recettes préprogrammées	•	•
Mémoire pour programmes personnels	•	•
Tiroir à ustensiles	-	•
Nettoyage		
Programme de lavage vapeur	•	•
Plaque de cuisson SwissClean émail	•	•
Sécurité		
Sécurité enfants/SoftClosing	•/•	•/•
Mémoire en cas de panne de courant (jours)	3	7
Accessoires inclus		
Lot de récipients de cuisson à la vapeur en acier chromé	1 Set 1/3"GN	1 Set 1/3"GN
Récipient en verre avec grille	-	-
Plaque de cuisson/plaque de cuisson à bord haut	1/1	1/1
Grille (acier chromé)	1	1
Kit de détartrage	1	1
Bon pour un livre de cuisine/démonstration culinaire	1/1	-/1
Peut être équipé d'un dispositif de détournage (en option)	TRILFSTV	TRILFSTV
Prix TVA incl. /excl.	4'310.00 / 3'987.05	3'540.00 / 3'274.75
TAR incl. /TVA excl.	10.81/10.00	10.81/10.00



EB6GL7K

CH



EB3GL7K

CH

- ★ Steamer et four à part entière, y compris chauffage de voûte et de sole et grill
- ★ Recommandations de réglage VarioGuide
- ★ Thermomètre à aliments
- ★ Régénération






- ★ Steamer à part entière, y compris les fonctions air chaud et grill
- ★ Cuisson sous vide
- ★ Recettes préprogrammées
- ★ Régénération



CombiSteam
CN/SP
594×549×567
400 V 2-3 N/2-3×10, 2-3×16/3,5-10,85
•
-
-
•
70
A+
•/-
-/•
-
•
•
-
•
•
•/•
7
1 Set 1/3*GN
-
1/1
1
1
-/1
TRILFSTV
3'480.00/3'219.25
10.81/10.00

Compact 38 CombiSteam
CN/SP
378×549×568
230 V/10/2,3, 2,3
-
-
-
•
34
A
-/•
-/•
-
•
•
-
•
•
•/•
7
-
2
1/-
1
-
1/1
-
TRILFSTV
3'375.00/3'122.10
10.81/10.00

Aperçu de nos Highlights des fours

Technologie	Avantages pour vous	Comment cela fonctionne-t-il?
 <p>BakingCrisp / BakingPlus</p>	<p>Plus de volume et une texture parfaite grâce à l'ajout d'humidité: le pain est croustillant à l'extérieur et moelleux à l'intérieur.</p>	<p>BakingCrisp: le générateur de vapeur produit de la vapeur d'eau.</p> <p>BakingPlus: remplissage manuel de l'eau dans le bac.</p>
 <p>Fonction de régénération pour le repas</p>	<p>Les restes réchauffés ont le goût d'un plat fraîchement cuisiné</p>	<p>Le four ajoute de l'humidité quand vous réchauffez un plat.</p>
 <p>Air chaud</p>	<p>Des plats cuits uniformément.</p>	<p>Le ventilateur intégré veille à une répartition uniforme de l'air dans le four.</p>
 <p>Taux d'humidité bas</p>	<p>Les aliments développent une belle croûte à l'extérieur tout en étant juteux à l'intérieur.</p>	<p>Combinaison idéale de chaleur et de vapeur.</p>
 <p>Cuisson à basse température</p>	<p>Une viande juteuse et cuite uniformément.</p>	<p>La fonction automatique de cuisson à basse température permet de maintenir la température à un niveau constant dans le four.</p>

Comparatif pour bien choisir son four

Fours norme EURO

	EB6PL80Q BakingCrisp connected	EB6SL80Q BakingCrisp connected	EB6L50D BakingPlus	EB6L80 Fours
Profi Line ProfiLine package de services premium	✓			
Utilisation depuis l'app Electrolux	✓	✓		
Régénération et cuisson à plusieurs niveaux d'humidité	✓	✓		
Faire du pain à la vapeur	✓	✓	✓	
Air chaud	✓	✓	✓	✓
Gril	✓	✓	✓	✓
Chaleur supérieure et inférieure	✓	✓	✓	✓

Fours norme SMS

	EB7GL5Q BakingCrisp	EB7L5D BakingPlus	EB7PL4 Fours connected	EB7L4 Fours
Profi Line ProfiLine package de services premium				
Utilisation depuis l'app Electrolux			✓	
Régénération et cuisson à plusieurs niveaux d'humidité	✓			
Faire du pain à la vapeur	✓	✓		
Air chaud	✓	✓	✓	✓
Gril	✓	✓	✓	✓
Chaleur supérieure et inférieure	✓	✓	✓	✓

Des résultats parfaits grâce à l'ajout précis de vapeur dans le four BakingCrisp

Le four BakingCrisp propose trois fonctions de cuisson à la vapeur pour intensifier le goût de vos plats. Qu'il s'agisse de régénération, de cuisson de pain ou d'une légère humidité, vos plats seront juteux à l'intérieur et croustillants et dorés à l'extérieur.

«Un super four qui tient ses promesses. Facile à utiliser et le pain est super croustillant.»*

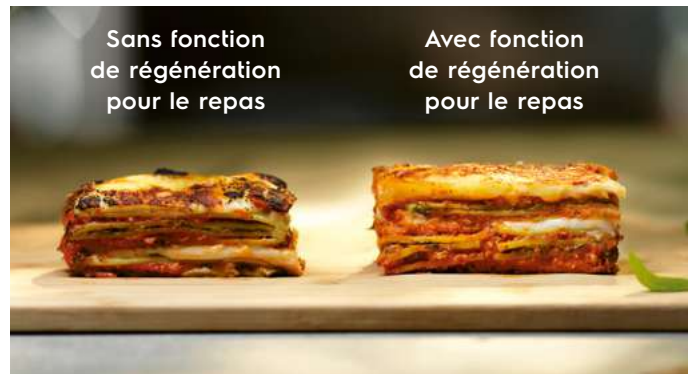
Note: ★ ★ ★ ★ ★

* Cette évaluation a été faite en février 2023 sur www.electrolux.ch pour le produit EB6PL80QSP.



Fonction de régénération pour le repas

La fonction de régénération vous permet de réchauffer vos plats. La vapeur assure un chauffage doux et équilibré des aliments tout en préservant les arômes et les saveurs. Grâce aux différents niveaux de grilles disponibles, vous pouvez même préparer plusieurs plats en même temps.



Cuisson du pain

Grâce à l'ajout de vapeur au début de la cuisson, votre pain sera aussi bon que chez le boulanger. Votre pain lève mieux, la croûte est plus croustillante et a une couleur plus intense et brillante. Même les croissants et les petits pains n'auront plus de secrets pour vous.



Taux d'humidité bas

La combinaison de chaleur et de vapeur est parfaite pour préparer des rôtis, des poulets ou des gratins bien dorés ou gratinés à l'extérieur tout en restant juteux à l'intérieur. Elle est aussi idéale pour obtenir des feuilletés apéritifs frais ou surgelés bien croustillants.



Du pain croustillant comme chez le boulanger grâce à BakingPlus

La fonction BakingPlus améliore le goût de vos pains et pâtisseries faits maison. L'ajout d'un soupçon de vapeur lors de la cuisson rend la croûte plus croustillante et lui donne une couleur plus intense et brillante.



BakingPlus

Certains fours Electrolux nous révèlent les secrets des meilleurs boulangers: les aliments à cuire sont d'abord humidifiés. Versez 100 ml d'eau dans la cavité au fond de l'appareil et sélectionnez le mode BakingPlus avec le sélecteur de commande. Grâce à un élément chauffant situé au bas de l'espace de cuisson, l'eau s'évapore lors des 10 à 15 premières minutes. La pâte lève mieux grâce à l'humidité et votre pain présente davantage de volume et une meilleure texture. Croustillant à l'extérieur, léger à l'intérieur.

Autres technologies prisées



VarioGuide

Sélectionnez vos recettes dans le Vario-Guide et le four réglera automatiquement la température et le temps de cuisson pour un résultat parfait. Vous pouvez personnaliser les réglages en fonction de vos préférences.



Cuire sur trois niveaux grâce à l'air chaud

Des menus complets peuvent ainsi être préparés en une seule fournée et ce, sans mélange de goûts entre les différents plats.



Le thermomètre à aliments

Le thermomètre à aliments permet de surveiller de près la cuisson pour des résultats parfaits.



Un nettoyage sans effort grâce aux technologies d'autonettoyage



Technique à pyrolyse

Cette technologie d'autonettoyage est activée en recourant à une très haute température qui transforme la graisse et les résidus alimentaires en cendres. Vous pouvez ainsi nettoyer les résidus dans le four avec un simple chiffon humide.



Nettoyage par catalyse

La cuisson de bons petits plats ne se termine pas forcément par un nettoyage intensif du four. À 200 °C, le revêtement spécial des parois du four permet aux particules de saleté d'être oxydées sans odeurs et sans émanations toxiques.



Émaillage SwissClean garant d'un nettoyage rapide

Les résidus, qui n'adhèrent quasiment pas au revêtement en émail, disparaissent en un coup d'éponge.

Comparaison de nos fours encastrables selon la norme EURO

		EB6PL80Q	EB4PL80Q	EB6SL80Q	EB6GL50Q	EB6PL40	EB6SL80	EB4SL80	EB6SL40	EB4SL40	EB6GL80	EB6GL40X	EB6GL40	EB4GL40	EB3GL30	EB6L80	EB6L50XD	EB6L50D	EB6L40X	EB6L40	EB6L20
Hauteur nominale en cm		60	45	60	60	60	60	45	60	45	60	60	60	45	38	60	60	60	60	60	60
ProfiLine package de services premium		•	•			•															
App Electrolux		•	•	•		•	•	•	•	•											
EcoLine						•			•	•											
BakingCrisp		•	•	•	•																
Fonction de régénération pour le repas		•	•	•	•																
Taux d'humidité bas		•	•	•	•																
Faire du pain à la vapeur		•	•	•	•																
BakingPlus																	•	•			
VarioGuide		•	•	•	•	•	•	•	•	•	•	•	•	•							
Thermomètre à aliments		•	•	•	•	•	•	•	•	•	•	•	•	•							
Cuisson à basse température		•	•	•	•	•	•	•	•	•	•	•	•	•	•						
Chaleur supérieure et inférieure		•	•	•	•	•	•	•	•	•	•	•	•	•		•	•	•	•	•	•
Air chaud		•	•	•	•	•	•	•	•	•	•	•	•	•	•	•	•	•	•	•	•
Gril		•	•	•	•	•	•	•	•	•	•	•	•	•	•	•	•	•	•	•	•
Cuisson sur plusieurs niveaux		•		•	•	•	•		•		•	•	•			•	•	•	•	•	•
Plaque à gâteau extra grand		•	•	•	•	•	•	•	•	•	•	•	•	•		•	•	•	•	•	•
Plaque de cuisson Easy2Clean						•															
Nettoyage à pyrolytique		•	•	•			•	•			•					•					
Nettoyage à catalytique											•					•		•			
SoftClosing		•	•	•	•	•	•	•	•	•	•	•	•	•		•	•	•			
Connecteur pour plaques de cuisson autonomes		•		•	•	•	•		•		•	•	•								

Pour les autres fours encastrables norme EURO de la ligne Noir Mat, voir page 10/11 du catalogue.

ProfiLine

ProfiLine



EB6PL80Q



EB4PL80Q



Highlights

- ★ Bandeau de commande tactile intuitif et gestion depuis l'app Electrolux
- ★ Autonettoyage pyrolytique
- ★ Fonctions BakingCrisp
- ★ Recommandations de réglage VarioGuide
- ★ Thermomètre à aliments
- ★ Cuisson sur plusieurs niveaux

- ★ Bandeau de commande tactile intuitif et gestion depuis l'app Electrolux
- ★ Autonettoyage pyrolytique
- ★ Fonctions BakingCrisp
- ★ Recommandations de réglage VarioGuide
- ★ Thermomètre à aliments
- ★ Plaque à gâteau extra grande

Icônes

Vous trouverez des explications sur les icônes sur la page dépliante au dos du catalogue.



Montage

Construction	Four encastrable BakingCrisp à pyrolyse	Compact 45 BakingCrisp à pyrolyse
Couleur: chrome (CN), noir miroir (SP), blanc (WE), noir (SW)	CN/SP	CN/SP
Dimensions H x L x P, mm	594 x 596 x 567	455 x 596 x 567
Valeur de raccordement V/A/kW	400 V 2-3 N/2-3 x 10, 2-3 x 16/3,5-10,85	400 V 2-3 N, 230 V/2 x 10, 1 x 16/3,0-3,0
Prises pour plans de cuisson autonomes	•	-
Commande / écran		
Bandeau de commande tactile intuitif	•	•
Sélecteur rotatif tactile et de navigation	-	-
Commande Touch	-	-
Sélecteurs escamotables avec crans et écran LED deux couleurs	-	-
Sélecteurs escamotables	-	-
Puissance / équipement		
Volume (utile) de l'espace de cuisson L	71	43
Classe d'efficacité énergétique A+++ - D	A++	A++
Fonction de régénération pour les repas	•	•
Recettes préprogrammées	•	•
Mémoire pour programmes personnels	•	•
Gril rabattable	-	-
Nettoyage		
Programme de lavage vapeur	-	-
Autonettoyage pyrolytique/catalytique	•/-	•/-
Plaque de cuisson SwissClean émail	-	-
Sécurité		
Sécurité enfants/SoftClosing	•/•	•/•
Mémoire en cas de panne de courant (jours)	3	3
Accessoires inclus		
Plaque de cuisson/plaque de cuisson à bord haut	1/1	1/1
Grille (acier chromé)	1	1
Peut être équipé d'un dispositif de détournage (en option)	TRILFSTV	TRILFSTV
Prix TVA incl. / excl.	3'810.00 / 3'524.50	3'480.00 / 3'219.05
TAR incl. / TVA excl.	10.81 / 10.00	10.81 / 10.00



EB6SL80Q



EB6GL50Q



Highlights

- ★ Ecran avec commande à sélecteur rotatif et gestion depuis l'app Electrolux
- ★ Autonettoyage pyrolytique
- ★ Fonctions BakingCrisp
- ★ Recommandations de réglage VarioGuide
- ★ Thermomètre à aliments
- ★ Cuisson sur plusieurs niveaux

- ★ Écran avec symboles & texte clair
- ★ Fonctions BakingCrisp
- ★ Recommandations de réglage VarioGuide
- ★ Thermomètre à aliments
- ★ Cuisson sur plusieurs niveaux

Icônes

Vous trouverez des explications sur les icônes sur la page dépliante au dos du catalogue.



Montage

	Four encastrable BakingCrisp à pyrolyse	Four encastrable BakingCrisp
Construction	CN/SP	SP
Couleur: chrome (CN), noir miroir (SP), blanc (WE), noir (SW)		
Dimensions H x L x P, mm	594 x 596 x 567	594 x 596 x 567
Valeur de raccordement V/A/kW	400V, 2-3N/2-3x10, 2-3x16/3,5-10,85	400 V 2-3 N/2-3x10, 2-3x16/3,5-10,85
Prises pour plans de cuisson autonomes	•	•
Commande / écran		
Bandeau de commande tactile intuitif	-	-
Sélecteur rotatif tactile et de navigation	•	-
Commande Touch	-	•
Sélecteurs escamotables avec crans et écran LED deux couleurs	-	-
Sélecteurs escamotables	-	-
Puissance / équipement		
Volume (utile) de l'espace de cuisson L	71	71
Classe d'efficacité énergétique A+++ - D	A++	A++
Fonction de régénération pour les repas	•	•
Recettes préprogrammées	•	•
Mémoire pour programmes personnels	•	•
Gril rabattable	-	-
Nettoyage		
Programme de lavage vapeur	-	•
Autonettoyage pyrolytique/catalytique	•/-	-/-
Plaque de cuisson SwissClean émail	-	•
Sécurité		
Sécurité enfants/SoftClosing	•/•	•/•
Mémoire en cas de panne de courant (jours)	3	7
Accessoires inclus		
Plaque de cuisson/plaque de cuisson à bord haut	1/1	1/1
Grille (acier chromé)	1	1
Peut être équipé d'un dispositif de détournage (en option)	TRILFSTV	TRILFSTV
Prix TVA incl. / excl.	3'590.00/3'321.00	2'635.00/2'437.55
TAR incl. /TVA excl.	10.81/10.00	10.81/10.00

ProfiLine



EB6PL40



- ★ Bandeau de commande tactile intuitif et gestion depuis l'app Electrolux
- ★ Plaque de cuisson Easy2Clean
- ★ Recommandations de réglage VarioGuide
- ★ Thermomètre à aliments
- ★ Cuisson sur plusieurs niveaux



EB6SL40



- ★ Ecran avec commande à selecteur rotatif et gestion depuis l'app Electrolux
- ★ Recommandations de réglage VarioGuide
- ★ Thermomètre à aliments
- ★ Cuisson sur plusieurs niveaux



EB6SL80



- ★ Ecran avec commande à selecteur rotatif et gestion depuis l'app Electrolux
- ★ Autonettoyage pyrolytique
- ★ Recommandations de réglage VarioGuide
- ★ Thermomètre à aliments
- ★ Cuisson sur plusieurs niveaux



Four encastrable	Four encastrable	Four encastrable à pyrolyse
CN/SP	CN/SP	CN/SP
594×596×567	594×596×567	594×596×567
400 V 2-3 N / 2-3×10, 2-3×16 / 3,5-10,85	400 V 2-3 N / 2-3×10, 2-3×16 / 3,5-10,85	400 V 2-3 N / 2-3×10, 2-3×16 / 3,5-10,85
•	•	•
•	-	-
-	-	-
-	•	•
-	-	-
-	-	-
71	71	71
A++	A++	A++
-	-	-
•	•	•
•	•	•
-	-	-
-	-	-
-/-	-/-	•/-
•	•	-
•/•	•/•	•/•
3	3	3
1/1	1/1	1/1
1	1	1
TRILFAV	TRILFAV	TRILFAV
3'000.00 / 2'775.20	2'620.00 / 2'423.70	3'010.00 / 2'784.45
10.81 / 10.00	10.81 / 10.00	10.81 / 10.00



EB4SL80



EB4SL40



Highlights

- ★ Ecran avec commande à sélecteur rotatif et gestion depuis l'app Electrolux
- ★ Autonettoyage pyrolytique
- ★ Recommandations de réglage VarioGuide
- ★ Thermomètre à aliments
- ★ Plaque à gâteau extra grande

- ★ Ecran avec commande à sélecteur rotatif et gestion depuis l'app Electrolux
- ★ VarioGuide recommandations de réglage
- ★ Thermomètre à aliments
- ★ Plaque à gâteau extra grande

Icônes

Vous trouverez des explications sur les icônes sur la page dépliante au dos du catalogue.



Montage

Construction	Four encastrable Compact 45 à pyrolyse	Four encastrable Compact 45
Couleur: chrome (CN), noir miroir (SP), blanc (WE), noir (SW)	CN/SP	CN/SP
Dimensions H x L x P, mm	455 x 596 x 567	455 x 596 x 567
Valeur de raccordement V/A/kW	400 V 2-3 N, 230 V/2x10, 1x16/3,0-3,0	400 V 2-3 N, 230 V/2x10, 1x16/3,0-3,0
Prises pour plans de cuisson autonomes	-	-
Commande / écran		
Bandeau de commande tactile intuitif	-	-
Sélecteur rotatif tactile et de navigation	•	•
Commande Touch	-	-
Sélecteurs escamotables avec crans et écran LED deux couleurs	-	-
Sélecteurs escamotables	-	-
Puissance / équipement		
Volume (utile) de l'espace de cuisson L	43	43
Classe d'efficacité énergétique A+++ - D	A++	A++
Fonction de régénération pour les repas	-	-
Recettes préprogrammées	•	•
Mémoire pour programmes personnels	•	•
Gril rabattable	-	-
Nettoyage		
Programme de lavage vapeur	-	-
Autonettoyage pyrolytique/catalytique	•/-	-/-
Plaque de cuisson SwissClean émail	-	•
Sécurité		
Sécurité enfants/SoftClosing	•/•	•/•
Mémoire en cas de panne de courant (jours)	3	3
Accessoires inclus		
Plaque de cuisson/plaque de cuisson à bord haut	1/1	1/1
Grille (acier chromé)	1	1
Peut être équipé d'un dispositif de détournage (en option)	TRILFAV	TRILFAV
Prix TVA incl. / excl.	2'750.00/2'543.95	2'390.00/2'210.90
TAR incl. / TVA excl.	10.81/10.00	10.81/10.00



EB6GL80



EB6GL40X



EB6GL40



- ★ Écran avec symboles & texte clair
- ★ Autonettoyage pyrolytique
- ★ Recommandations de réglage VarioGuide
- ★ Thermomètre à aliments
- ★ Cuisson sur plusieurs niveaux



- ★ Écran avec symboles & texte clair
- ★ Autonettoyage catalytique
- ★ Recommandations de réglage VarioGuide
- ★ Thermomètre à aliments
- ★ Cuisson sur plusieurs niveaux



- ★ Écran avec symboles & texte clair
- ★ Recommandations de réglage VarioGuide
- ★ Thermomètre à aliments
- ★ Cuisson sur plusieurs niveaux
- ★ Plaque à gâteau extra grande



Four encastrable à pyrolyse
CN/SP
594×596×567
400 V 2-3 N/2-3×10, 2-3×16/3,5-10,85
•
-
-
•
-
-
71
A+
-
•
•
-
-
•/-
-
•/•
7
1/1
1
TRILFAV
2'460.00/2'275.65
10.81/10.00

Four encastrable catalytique
CN/SP
594×596×567
400 V 2-3 N/2-3×10, 2-3×16/3,5-10,85
•
-
-
•
-
-
71
A+
-
•
•
-
-
-/•
-
•/•
7
1/1
1
TRILFAV
2'345.00/2'169.30
10.81/10.00

Four encastrable
CN/SP
594×596×567
400 V 2-3 N/2-3×10, 2-3×16/3,5-10,85
•
-
-
•
-
-
71
A+
-
•
•
-
-
-/-
•
•/•
7
1/1
1
TRILFAV
2'240.00/2'072.15
10.81/10.00



EB4GL40



EB3GL30



Highlights

- ★ Ecran avec symboles & texte clair
- ★ VarioGuide recommandations de réglage
- ★ Thermomètre à aliments
- ★ Plaque à gâteau extra grande

- ★ Ecran avec symboles & texte clair
- ★ Recettes préprogrammées
- ★ Fonction cuisson à basse température

Icônes

Vous trouverez des explications sur les icônes sur la page dépliant au dos du catalogue.



Montage

Construction	Four encastrable Compact 45	Four encastrable Compact 38 Hotair
Couleur: chrome (CN), noir miroir (SP), blanc (WE), noir (SW)	CN/SP	CN/SP
Dimensions H x L x P, mm	455 x 596 x 567	388 x 596 x 567
Valeur de raccordement V/A/kW	400 V 2-3 N, 230 V/2x10, 1x16/3,0 - 3,0	230 V/10/2,3 - 2,3
Prises pour plans de cuisson autonomes	-	-
Commande / écran		
Bandeau de commande tactile intuitif	-	-
Sélecteur rotatif tactile et de navigation	-	-
Commande Touch	•	•
Sélecteurs escamotables avec crans et écran LED deux couleurs	-	-
Sélecteurs escamotables	-	-
Puissance / équipement		
Volume (utile) de l'espace de cuisson L	43	34
Classe d'efficacité énergétique A+++ - D	A+	A
Fonction de régénération pour les repas	-	-
Recettes préprogrammées	•	•
Mémoire pour programmes personnels	•	•
Gril rabattable	-	-
Nettoyage		
Programme de lavage vapeur	-	-
Autonettoyage pyrolytique/catalytique	-/-	-/-
Plaque de cuisson SwissClean émail	•	•
Sécurité		
Sécurité enfants/SoftClosing	•/•	•/-
Mémoire en cas de panne de courant (jours)	7	7
Accessoires inclus		
Plaque de cuisson/plaque de cuisson à bord haut	1/1	1/-
Grille (acier chromé)	1	1
Peut être équipé d'un dispositif de détournage (en option)	TRILFAV	-
Prix TVA incl. / excl.	1'930.00/1'785.40	1'915.00/1'771.50
TAR incl. /TVA excl.	10.81/10.00	10.81/10.00



EB6L80

- ★ Écran LED bicolore
- ★ Chauffe rapide
- ★ Autonettoyage pyrolytique
- ★ Cuisson sur plusieurs niveaux
- ★ Plaque à gâteau extra grande



Four encastrable à pyrolyse

SP

594×596×567

400 V 2-3/2-3×10/3,5-3,5

-

-

-

5 touches tactiles de sélection rapide

- (éclairés)

-

71

A+

-

-

-

-

•/-

-

•/•

-

1/1

1

TRILFAV

2'040.00/1'887.15

10.81/10.00



EB6L50XD

- ★ Écran LED bicolore
- ★ Chauffe rapide
- ★ Autonettoyage catalytique
- ★ Fonction BakingPlus
- ★ Cuisson sur plusieurs niveaux
- ★ Plaque à gâteau extra grande



Four encastrable BakingPlus catalytique

SP

594×596×567

400 V 2-3/2-3×10/3,5-3,5

-

-

-

5 touches tactiles de sélection rapide

- (éclairés)

-

71

A+

-

-

-

-/•

-

•/•

-

1/1

1

TRILFAV

2'010.00/1'859.40

10.81/10.00



EB6L50D

- ★ Écran LED bicolore
- ★ Chauffe rapide
- ★ Fonction BakingPlus
- ★ Cuisson sur plusieurs niveaux
- ★ Plaque à gâteau extra grande



Four encastrable BakingPlus

SP

594×596×567

400 V 2-3/2-3×10/3,5-3,5

-

-

-

5 touches tactiles de sélection rapide

- (éclairés)

-

71

A+

-

-

-

-/•

•

•/•

-

1/1

1

TRILFAV

1'905.00/1'762.25

10.81/10.00



EB6L40X



EB6L40

Highlights

- ★ Écran LED bicolore
- ★ Chauffe rapide
- ★ Autonettoyage catalytique
- ★ Cuisson sur plusieurs niveaux
- ★ Plaque à gâteau extra grande

- ★ Écran LED bicolore
- ★ Chauffe rapide
- ★ Cuisson sur plusieurs niveaux
- ★ Plaque à gâteau extra grande

Icônes

Vous trouverez des explications sur les icônes sur la page dépliant au dos du catalogue.



Montage

Construction	Four encastrable catalytique	Four encastrable
Couleur: chrome (CN), noir miroir (SP), blanc (WE), noir (SW)	CN/WE/SW	CN/WE/SW
Dimensions H x L x P, mm	594 x 596 x 567	594 x 596 x 567
Valeur de raccordement V/A/kW	400 V 2-3/2-3 x 10/3,5 - 3,5	400 V 2-3/2-3 x 10/3,5 - 3,5
Prises pour plans de cuisson autonomes	-	-
Commande / écran		
Bandeau de commande tactile intuitif	-	-
Sélecteur rotatif tactile et de navigation	-	-
Commande Touch	5 touches tactiles de sélection rapide	5 touches tactiles de sélection rapide
Sélecteurs escamotables avec crans et écran LED deux couleurs	•	•
Sélecteurs escamotables	-	-
Puissance / équipement		
Volume (utile) de l'espace de cuisson L	71	71
Classe d'efficacité énergétique A+++ - D	A+	A+
Fonction de régénération pour les repas	-	-
Recettes préprogrammées	•	•
Mémoire pour programmes personnels	-	-
Gril rabattable	-	•
Nettoyage		
Programme de lavage vapeur	-	-
Autonettoyage pyrolytique/catalytique	-/•	-/-
Plaque de cuisson SwissClean émail	-	•
Sécurité		
Sécurité enfants/SoftClosing	•/-	•/-
Mémoire en cas de panne de courant (jours)	-	-
Accessoires inclus		
Plaque de cuisson/plaque de cuisson à bord haut	2/-	2/-
Grille (acier chromé)	1	1
Peut être équipé d'un dispositif de détournage (en option)	TRILFAV	TRILFAV
Prix TVA incl. / excl.	1'835.00 / 1'697.50	1'730.00 / 1'600.35
TAR incl. / TVA excl.	10.81 / 10.00	10.81 / 10.00

Combinaison: Steamer / four avec plan de cuisson



EB6L20



- ★ Cuisson sur plusieurs niveaux
- ★ Plaque à gâteau extra grande



Four encastrable

CN/SW

594×596×567

400 V 2-3/2-3×10/3,5-3,5

-

-

-

-

-

•

71

A+

-

-

•

-

-/-

•

-/-

-

2/-

1

TRILFAV

1'545.00/1'429.25

10.81/10.00



Combinez nos steamers et nos fours avec le plan de cuisson de votre choix

Steamer et plans de cuisson indépendants se combinent parfaitement.

- Installation facile: vous n'avez même plus besoin de raccordements électriques séparés en raison d'une prise, placée derrière, en haut du steamer/four, qui permet de raccorder la table de cuisson avec un câble. C'est le cas pour tous nos fours et steamers GrandLuxe, SuperLuxe et ProfiLine.
- Steamer intégré: profitez vous aussi des avantages du cuiseur vapeur et utilisez la possibilité de l'intégrer dans une niche existante.
- Grande liberté d'aménagement: combinez votre steamer/four avec un plan de cuisson radiant ou à induction de votre choix.

Les modèles de fours ou de steamers compatibles sont mis en évidence dans le tableau des produits sous le point «Fiches d'appareils pour plans de cuisson indépendants».



EB6SL70KCN

Accessoires d'encastrement

Description

AKEB/GKTC

Câble spécial 1 m pour le raccordement d'un plan de cuisson en vitrocéramique avec commande Touch Control aux fours encastrables Profi Steam (sauf Profi Steam Compact), 400 V 3E, avec fiche de raccordement pour fours pour: **plans de cuisson en vitrocéramique 400 V 2-3E**

AKEB/GKTCI

Câble spécial 1 m pour le raccordement d'un plan de cuisson à induction avec commande Touch Control aux fours encastrables Profi Steam (sauf Profi Steam Compact), 400 V 2NE, avec fiche de raccordement pour fours pour: **plans de cuisson à induction**



EB7GL5Q

CH

Highlights

- ★ Écran avec symboles & texte clair
- ★ Fonctions BakingCrisp
- ★ Recommandations de réglage VarioGuide
- ★ Thermomètre à aliments
- ★ Cuisson sur plusieurs niveaux

Icônes

Vous trouverez des explications sur les icônes sur la page dépliante au dos du catalogue.



Montage

Construction	Four encastrable BakingCrisp
Couleur: chrome (CN), noir miroir (SP), blanc (WE), noir (SW)	SP
Dimensions H x L x P, mm	757 x 549 x 567
Valeur de raccordement V/A/kW	400 V 2-3 N / 2-3 x 10, 2-3 x 16 / 3,5 - 10,85
Prises pour plans de cuisson autonomes	•

Commande / écran

Bandeau de commande tactile intuitif	-
Sélecteur rotatif tactile et de navigation	-
Commande Touch	•
Sélecteurs escamotables avec crans et écran LED deux couleurs	-
Sélecteurs escamotables	-

Puissance / équipement

Volume (utile) de l'espace de cuisson L	71
Classe d'efficacité énergétique A+++ - D	A+
Recettes préprogrammées	•
Mémoire pour programmes personnels	•
Gril rabattable	-
Tiroir à ustensiles	•

Nettoyage

Programme de lavage vapeur	•
Autonettoyage pyrolytique / catalytique	- / -
Plaque de cuisson SwissClean émail	•

Sécurité

Sécurité enfants / SoftClosing	• / •
Mémoire en cas de panne de courant (jours)	7

Accessoires inclus

Plaque de cuisson / plaque de cuisson à bord haut	1 / 1
Grille (acier chromé)	1

Peut être équipé d'un dispositif de détournage (en option)W

TRILFSTV

Prix TVA incl. / excl.	2'700.00 / 2'497.70
TAR incl. / TVA excl.	10.81 / 10.00

ProfiLine



EB7PL4



EB7SL4



Highlights

- ★ Bandeau de commande tactile intuitif et gestion depuis l'app Electrolux
- ★ Plaque de cuisson Easy2Clean
- ★ Recommandations de réglage VarioGuide
- ★ Thermomètre à aliments
- ★ Cuisson sur plusieurs niveaux

- ★ Ecran avec commande à sélecteur rotatif et gestion depuis l'app Electrolux
- ★ Recommandations de réglage VarioGuide
- ★ Thermomètre à aliments
- ★ Cuisson sur plusieurs niveaux

Icônes

Vous trouverez des explications sur les icônes sur la page dépliante au dos du catalogue.



Montage

Construction	Four encastrable	Four encastrable
Couleur: chrome (CN), noir miroir (SP), blanc (WE), noir (SW)	CN/SP	CN/SP
Dimensions H x L x P, mm	757 x 549 x 567	757 x 549 x 567
Valeur de raccordement V/A/kW	400 V 2-3 N/2-3 x 10, 2-3 x 16/3,5-10,85	400 V 2-3 N/2-3 x 10, 2-3 x 16/3,5-10,85
Prises pour plans de cuisson autonomes	•	•
Commande / écran		
Bandeau de commande tactile intuitif	•	-
Sélecteur rotatif tactile et de navigation	-	•
Commande Touch	-	-
Sélecteurs escamotables avec crans et écran LED deux couleurs	-	-
Sélecteurs escamotables	-	-
Puissance / équipement		
Volume (utile) de l'espace de cuisson L	71	71
Classe d'efficacité énergétique A+++ - D	A++	A++
Recettes préprogrammées	•	•
Mémoire pour programmes personnels	•	•
Gril rabattable	-	-
Tiroir à ustensiles	• (chauffé)	• (chauffé)
Nettoyage		
Programme de lavage vapeur	-	-
Autonettoyage pyrolytique / catalytique	-/-	-/-
Plaque de cuisson SwissClean émail	•	•
Sécurité		
Sécurité enfants / SoftClosing	•/•	•/•
Mémoire en cas de panne de courant (jours)	3	3
Accessoires inclus		
Plaque de cuisson / plaque de cuisson à bord haut	1/1	1/1
Grille (acier chromé)	1	1
Peut être équipé d'un dispositif de détournage (en option)	TRILFAV	TRILFAV
Prix TVA incl. / excl.	3'100.00 / 2'867.70	2'680.00 / 2'479.20
TAR incl. / TVA excl.	10.81 / 10.00	10.81 / 10.00



EB7GL4X

CH



EB6GL4X

CH

- ★ Écran avec symboles & texte clair
- ★ Autonettoyage catalytique
- ★ Recommandations de réglage VarioGuide
- ★ Thermomètre à aliments
- ★ Cuisson sur plusieurs niveaux



- ★ Écran avec symboles & texte clair
- ★ Autonettoyage catalytique
- ★ Recommandations de réglage VarioGuide
- ★ Thermomètre à aliments
- ★ Cuisson sur plusieurs niveaux



Four encastrable catalytique

CN/SP

757*549*567

400 V 2-3 N/2-3*10, 2-3*16/3,5-10,85

•

-

-

•

-

-

71

A+

•

•

-

•

-

-/-

•

•/•

7

1/1

1

TRILFAV

2'405.00/2'224.80

10.81/10.00

Four encastrable catalytique

CN/SP

594*549*567

400 V 2-3 N/2-3*10, 2-3*16/3,5-10,85

•

-

-

•

-

-

71

A+

•

•

-

•

-

-/-

•

•/•

7

1/1

1

TRILFAV

2'345.00/2'169.30

10.81/10.00



EB7GL4



EB6GL4

CH

Highlights

- ★ Écran avec symboles & texte clair
- ★ Recommandations de réglage VarioGuide
- ★ Thermomètre à aliments
- ★ Cuisson sur plusieurs niveaux

- ★ Écran avec symboles & texte clair
- ★ Recommandations de réglage VarioGuide
- ★ Thermomètre à aliments
- ★ Cuisson sur plusieurs niveaux

Icônes

Vous trouverez des explications sur les icônes sur la page dépliante au dos du catalogue.



Montage

Construction	Four encastrable	Four encastrable
Couleur: chrome (CN), noir miroir (SP), blanc (WE), noir (SW)	CN/SP	CN/SP
Dimensions H x L x P, mm	757 x 549 x 567	594 x 549 x 567
Valeur de raccordement V/A/kW	400 V 2-3 N/2-3 x 10, 2-3 x 16/3,5-10,85	400 V 2-3 N/2-3 x 10, 2-3 x 16/3,5-10,85
Prises pour plans de cuisson autonomes	•	•
Commande / écran		
Bandeau de commande tactile intuitif	-	-
Sélecteur rotatif tactile et de navigation	-	-
Commande Touch	•	•
Sélecteurs escamotables avec crans et écran LED deux couleurs	-	-
Sélecteurs escamotables	-	-
Puissance / équipement		
Volume (utile) de l'espace de cuisson L	71	71
Classe d'efficacité énergétique A+++ - D	A+	A+
Recettes préprogrammées	•	•
Mémoire pour programmes personnels	•	•
Gril rabattable	-	-
Tiroir à ustensiles	•	-
Nettoyage		
Programme de lavage vapeur	-	-
Autonettoyage pyrolytique/catalytique	-/-	-/-
Plaque de cuisson SwissClean émail	•	•
Sécurité		
Sécurité enfants/SoftClosing	•/•	•/•
Mémoire en cas de panne de courant (jours)	7	7
Accessoires inclus		
Plaque de cuisson/plaque de cuisson à bord haut	1/1	1/1
Grille (acier chromé)	1	1
Peut être équipé d'un dispositif de détournage (en option)	TRILFAV	TRILFAV
Prix TVA incl. / excl.	2'300.00/2'127.65	2'240.00/2'072.15
TAR incl. /TVA excl.	10.81/10.00	10.81/10.00



EB3GL3

- ★ Écran avec symboles & texte clair
- ★ Recettes préprogrammées
- ★ Fonction cuisson à basse température



Four encastrable Compact 38 Hotair

CN/SP

378×549×568

230 V/10/2,3, 2,3

-

-

•

-

-

34

A

•

•

-

-

-

-/-

•

•/•

7

1/-

1

-

1'915.00/1'771.50

10.81/10.00



CH

EB7L5XD

- ★ Écran LED bicolore
- ★ Chauffe rapide
- ★ Autonettoyage catalytique
- ★ Fonction BakingPlus
- ★ Cuisson sur plusieurs niveaux
- ★ Plaque à gâteau extra grande



Four encastrable BakingPlus catalytique

SP

757×549×567

400 V 2-3/2-3×10/3,5, 3,5

-

-

-

5 touches tactiles de sélection rapide

• (éclairés)

-

71

A+

•

-

-

•

-

-/-

-

•/•

-

1/1

1

TRILFAV

2'070.00/1'914.90

10.81/10.00



CH

EB6L5XD

- ★ Écran LED bicolore
- ★ Chauffe rapide
- ★ Autonettoyage catalytique
- ★ Fonction BakingPlus
- ★ Cuisson sur plusieurs niveaux
- ★ Plaque à gâteau extra grande



Four encastrable BakingPlus catalytique

SP

594×549×567

400 V 2-3/2-3×10/3,5, 3,5

-

-

-

5 touches tactiles de sélection rapide

• (éclairés)

-

71

A+

•

-

-

-

-

-/-

-

•/•

-

1/1

1

TRILFAV

2'010.00/1'859.40

10.81/10.00



EB7L5D



EB6L5D

CH

Highlights

- ★ Écran LED bicolore
- ★ Chauffe rapide
- ★ Fonction BakingPlus
- ★ Cuisson sur plusieurs niveaux
- ★ Plaque à gâteau extra grande

- ★ Écran LED bicolore
- ★ Chauffe rapide
- ★ Fonction BakingPlus
- ★ Cuisson sur plusieurs niveaux
- ★ Plaque à gâteau extra grande

Icônes

Vous trouverez des explications sur les icônes sur la page dépliante au dos du catalogue.



Montage

Construction	Four encastrable BakingPlus	Four encastrable BakingPlus
Couleur: chrome (CN), noir miroir (SP), blanc (WE), noir (SW)	SP	SP
Dimensions H x L x P, mm	757 x 549 x 567	594 x 549 x 567
Valeur de raccordement V/A/kW	400 V 2-3/2-3 x 10/3,5, 3,5	400 V 2-3/2-3 x 10/3,5, 3,5
Prises pour plans de cuisson autonomes	-	-
Commande / écran		
Bandeau de commande tactile intuitif	-	-
Sélecteur rotatif tactile et de navigation	-	-
Commande Touch	5 touches tactiles de sélection rapide	5 touches tactiles de sélection rapide
Sélecteurs escamotables avec crans et écran LED deux couleurs	• (éclairés)	•
Sélecteurs escamotables	-	-
Puissance / équipement		
Volume (utile) de l'espace de cuisson L	71	71
Classe d'efficacité énergétique A+++ - D	A+	A+
Recettes préprogrammées	•	•
Mémoire pour programmes personnels	-	-
Gril rabattable	•	•
Tiroir à ustensiles	•	-
Nettoyage		
Programme de lavage vapeur	-	-
Autonettoyage pyrolytique/catalytique	-/-	-/-
Plaque de cuisson SwissClean émail	•	•
Sécurité		
Sécurité enfants/SoftClosing	•/•	•/•
Mémoire en cas de panne de courant (jours)	-	-
Accessoires inclus		
Plaque de cuisson/plaque de cuisson à bord haut	1/1	1/1
Grille (acier chromé)	1	1
Peut être équipé d'un dispositif de détournage (en option)	TRILFAV	TRILFAV
Prix TVA incl. / excl.	1'965.00/1'817.75	1'905.00/1'762.25
TAR incl. /TVA excl.	10.81/10.00	10.81/10.00



EB7L4X

- ★ Écran LED bicolore
- ★ Chauffe rapide
- ★ Autonettoyage catalytique
- ★ Cuisson sur plusieurs niveaux
- ★ Plaque à gâteau extra grande



Four encastrable catalytique

CN/WE/SW

757*549*567

400 V 2-3/2-3*10/3,5, 3,5

-

-

-

5 touches tactiles de sélection rapide

•

-

71

A+

•

-

•

•

-

-/•

-

•/-

-

2/-

1

TRILFAV

1'895.00/1'753.00

10.81/10.00



CH

EB7L4

- ★ Écran LED bicolore
- ★ Chauffe rapide
- ★ Cuisson sur plusieurs niveaux
- ★ Plaque à gâteau extra grande



Four encastrable

CN/WE/SW

757*549*567

400 V 2-3/2-3*10/3,5, 3,5

-

-

-

5 touches tactiles de sélection rapide

•

-

71

A+

•

-

•

•

-

-/-

•

•/-

-

2/-

1

TRILFAV

1'790.00/1'655.85

10.81/10.00



CH

EB7L2

- ★ Cuisson sur plusieurs niveaux
- ★ Plaque à gâteau extra grande



Four encastrable

WE/SW

757*549*567

400 V 2-3/2-3*10/3,5, 3,5

-

-

-

-

-

•

-

•

-

-

•

•

-

-/-

•

-/-

-

2/-

1

TRILFAV

1'605.00/1'484.75

10.81/10.00

Cuisiner de manière flexible et rapide avec le micro-ondes combiné encastrable

Le four à micro-ondes CompactLine réunit les deux en un seul appareil. Vous êtes ainsi plus flexible que jamais dans la préparation des repas. Pour les petits espaces, la version Compact 38 existe soit en four-micro-ondes, soit en micro-ondes-gril pour décongeler, cuire et gratiner.



Fonction micro-ondes

La fonction micro-ondes permet de réchauffer, décongeler ou préparer des plats rapidement et sans effort.



CombiQuick fonction

Le micro-ondes combiné Compact 45 avec fonction CombiQuick est conçu pour préparer vos plats préférés en une fraction du temps nécessaire aux fours traditionnels.



Micro-ondes + gril

Avec la fonction combinée micro-ondes et gril, obtenez des résultats savoureux plus rapidement. Avec le micro-ondes et gril Solo, les plats sont cuits en un tournemain et développent une belle croûte.



ProfiLine



EB4PL90K



EB4SL90K



Highlights

- ★ Bandeau de commande tactile intuitif et gestion depuis l'app Electrolux
- ★ Recommandations de réglage VarioGuide
- ★ Programmes combi avec micro-ondes et modes de chauffage traditionnels
- ★ Fonction cuisson à basse température
- ★ Plaque à gâteau extra grande

- ★ Écran avec commande à sélecteur rotatif et contrôle depuis l'app Electrolux
- ★ Recommandations de réglage VarioGuide
- ★ Programmes combi avec micro-ondes et modes de chauffage traditionnels
- ★ Fonction cuisson à basse température
- ★ Plaque à gâteau extra grande

Icônes

Vous trouverez des explications sur les icônes sur la page dépliante au dos du catalogue.



Montage

Construction	Compact 45 Micro-ondes combiné	Compact 45 Micro-ondes combiné
Couleur: chrome (CN), noir miroir (SP)	CN/SP	CN/SP
Dimensions H×L×P, mm	455×596×567	455×596×567
Valeur de raccordement four à micro-ondes V/A/kW	400 V 2 N/2x10/3,0	400 V 2 N/2x10/3,0
Valeur de raccordement gril à micro-ondes V/A/kW	230 V/1×16/3,0	230 V/1×16/3,0
Commande / écran		
Bandeau de commande tactile intuitif	•	-
Sélecteur rotatif tactile et de navigation	-	•
Commande Touch	-	-
Sélecteurs escamotables	-	-
Puissance / équipement		
Volume (utile) de l'espace de cuisson L	43	43
Puissance micro-ondes maximale W	1000	1000
Niveaux de puissance du microondes	10	10
Programmes spéciaux	•	•
Recettes préprogrammées	•	•
Mémoire pour programmes personnels	•	•
Nettoyage		
Plaque de cuisson SwissClean émail	•	•
Sécurité		
Sécurité enfants	•	•
Mémoire en cas de panne de courant (jours)	3	3
Accessoires inclus		
Plateau micro-ondes/en verre/tournant	1/-/-	1/-/-
Vaisselle en verre allant au four	1	1
Grille (chromée)/ Support grille	1/-	1/-
Plaque à gâteaux extragrande	1	1
Prix TVA incl. / excl.	2'970.00 / 2'747.45	2'640.00 / 2'442.20
TAR incl. / TVA excl.	10.81 / 10.00	10.81 / 10.00



EB4GL90K



EB3GL90K



Highlights

- ★ Écran avec symboles & texte clair
- ★ Recettes préprogrammées
- ★ Four à micro-ondes et modes de chauffage traditionnels manuellement combinables
- ★ Fonction cuisson à basse température
- ★ Plaque à gâteau extra grande

- ★ Écran avec symboles & texte clair
- ★ Recettes préprogrammées
- ★ Four à micro-ondes manuellement combinable avec fonctions air chaud/gril
- ★ Fonction cuisson à basse température

Icônes

Vous trouverez des explications sur les icônes sur la page dépliant au dos du catalogue.



Montage

Construction	Compact 45 Micro-ondes combiné	Compact 38 Micro-ondes combiné
Couleur: chrome (CN), noir miroir (SP)	CN/SP	CN/SP
Dimensions H×L×P, mm	455×596×567	388×596×567
Valeur de raccordement four à micro-ondes V/A/kW	400 V 2 N/2×10/3,0	230 V/10/2,3
Valeur de raccordement gril à micro-ondes V/A/kW	230 V/1×16/3,0	230 V/10/2,3
Commande / écran		
Bandeau de commande tactile intuitif	-	-
Sélecteur rotatif tactile et de navigation	-	-
Commande Touch	•	•
Sélecteurs escamotables	-	-
Puissance / équipement		
Volume (utile) de l'espace de cuisson L	43	33
Puissance micro-ondes maximale W	1000	1000
Niveaux de puissance du microondes	10	10
Programmes spéciaux	•	•
Recettes préprogrammées	•	•
Mémoire pour programmes personnels	•	•
Nettoyage		
Plaque de cuisson SwissClean émail	•	•
Sécurité		
Sécurité enfants	•	•
Mémoire en cas de panne de courant (jours)	7	7
Accessoires inclus		
Plateau micro-ondes/en verre/tournant	1/-/-	-/1/-
Vaisselle en verre allant au four	1	1
Grille (chromée)/Support grille	1/-	1/-
Plaque à gâteaux extragrande	1	1
Prix TVA incl. /excl.	2'130.00/1'970.40	2'165.00/2'002.80
TAR incl. /TVA excl.	10.81/10.00	10.81/10.00



EB3GL90



EB4L90



- ★ Écran avec symboles & texte clair
- ★ Recettes préprogrammées
- ★ Gril et four à micro-ondes combinable manuellement

- ★ Écran LED bicolore
- ★ Programme spéciaux pour le micro-ondes
- ★ Plateau tournant XXL
- ★ Gril et four à micro-ondes combinables



Compact 38 Micro-ondes combiné	Compact 45 Micro-ondes combiné
CN/SP	SP
388 × 596 × 567	455 × 596 × 567
230 V/10/2,3	230 V/10/2,1
230 V/10/2,3	230 V/10/2,1
-	-
-	-
•	5 touches tactiles de sélection rapide
-	• (éclairés)
33	42
1000	1000
10	10
-	•
•	•
•	•
•	•
7	-
-/1/-	-/1 (406 mm)
-	-
1/-	-/1
-	-
1'755.00/1'623.50	1'495.00/1'383.00
10.81/10.00	10.81/10.00



EB3GL9K



EB3GL9

CH

Highlights

- ★ Écran avec symboles & texte clair
- ★ Recettes préprogrammées
- ★ Four à micro-ondes et modes de chauffage traditionnels manuellement combinables
- ★ Fonction cuisson à basse température

- ★ Écran avec symboles & texte clair
- ★ Recettes préprogrammées
- ★ Gril et four à micro-ondes combinable manuellement

Icônes

Vous trouverez des explications sur les icônes sur la page dépliant au dos du catalogue.



Montage

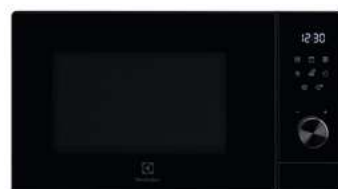
	Compact 45 Micro-ondes combiné	Compact 38 Micro-ondes combiné
Construction	CN/SP	CN/SP
Couleur: chrome (CN), noir miroir (SP)		
Dimensions H x L x P, mm	378 x 549 x 568	378 x 549 x 568
Valeur de raccordement four à micro-ondes V/A/kW	230 V/10/2,3	230 V/10/2,3
Valeur de raccordement gril à micro-ondes V/A/kW	230 V/10/2,3	230 V/10/2,3
Commande / écran		
Bandeau de commande tactile intuitif	-	-
Sélecteur rotatif tactile et de navigation	-	-
Commande Touch	•	•
Sélecteurs escamotables	-	-
Puissance / équipement		
Volume (utile) de l'espace de cuisson L	33	33
Puissance micro-ondes maximale W	1000	1000
Niveaux de puissance du microondes	10	10
Programmes spéciaux	•	-
Recettes préprogrammées	•	•
Mémoire pour programmes personnels	•	•
Nettoyage		
Plaque de cuisson SwissClean émail	•	•
Sécurité		
Sécurité enfants	•	•
Mémoire en cas de panne de courant (jours)	7	7
Accessoires inclus		
Plateau micro-ondes/en verre/tournant	-/1/-	-/1/-
Vaisselle en verre allant au four	1	-
Grille (chromée)/Support grille	1/-	1/-
Plaque à gâteaux extragrande	1	-
Prix TVA incl. /excl.	2'165.00/2'002.80	1'755.00/1'623.50
TAR incl. /TVA excl.	10.81/10.00	10.81/10.00

Le micro-ondes indépendant dans un nouveau design

Nos fours à micro-ondes indépendants sont dotés d'un design moderne et d'une plus grande capacité dans un espace plus réduit. Grâce à la technologie Inverter, les plats sont réchauffés ou cuits de manière uniforme, encore plus efficace sur le plan énergétique et plus silencieuse.



FMW25EMG



FS FMW29EMG

FS

Highlights	<ul style="list-style-type: none"> ★ Cuisson plus rapide et chauffage homogène grâce à la technologie Inverter ★ Moins de bruit et une consommation d'énergie améliorée ★ Cuisson saine avec un set de cuisson à la vapeur ★ Design modernisé et lignes épurées ★ Plus grandes capacités sur une surface de plan de travail plus petite 	<ul style="list-style-type: none"> ★ Cuisson plus rapide et chauffage homogène grâce à la technologie Inverter ★ Moins de bruit et une consommation d'énergie améliorée ★ Cuisson saine avec un set de cuisson à la vapeur ★ Design modernisé et lignes épurées ★ Plus grandes capacités sur une surface de plan de travail plus petite
Montage	Micro-ondes indépendant	Micro-ondes indépendant
Construction	MS	SW
Couleur: titanium (MS), noir (SW)		
Dimensions	H x L x P, mm	280 x 469 x 348
Valeur de raccordement	V/A/W	230 V/10/1350
Charnière de porte à gauche	•	•
Commande / écran		
Commande électronique par bouton rotatif / Touch	• / -	• / •
Écran avec chiffres et symboles	•	•
Fin du temps de cuisson avec signal sonore	•	•
Mécanisme d'ouverture de porte: Push	•	•
Affichage de l'heure	•	•
Puissance / équipement		
Espace de cuisson, laqué, éclairé	L	25
Puissance micro-ondes maximale	W	900
Niveaux de puissance micro-ondes nombre/W		7/90-900
Puissance gril à quartz	W	1000
Technologie Inverter	•	•
3 niveaux micro-ondes-gril	•	•
Plaque tournante en verre	Ø cm	28,8
Programme automatique de décongélation en fonction du temps ou du poids	•	•
Démarrage rapide	•	•
Minuterie jusqu'à 90 minutes	•	•
Minuteur	•	•
Mode éco (pour économiser l'énergie)	•	•
Sécurité		
Sécurité enfants	•	•
Accessoires inclus		
Plateau tournant / grille / set cuisson vapeur		1/1/1
Prix TVA incl. / excl.		495.00 / 457.90
TAR incl. / TVA excl.		2.50 / 2.31



Ce set cuisson vapeur est fourni gratuitement avec chaque micro-ondes.

Appareils compacts pour une utilisation optimale de l'espace dans votre cuisine

Nous vous conseillerons avec plaisir

Vous souhaitez trouver la meilleure combinaison aux dimensions idéales pour votre cuisine, mais vous avez un doute? Vous pouvez à tout moment compter sur le conseil professionnel d'Electrolux. Nos conseillers connaissent à la perfection toutes les possibilités.

La situation d'installation devrait être adaptée à vos et peut donc varier d'une situation à l'autre. Les combinaisons présentées ici peuvent différer.



Combinaisons possibles d'appareils EURO



Appareil compact avec tiroir de mise sous vide

Compact 45 Profi Steam EB4PL70K, Tiroir de mise sous vide ProfiLine VAC140PL ou Tiroir chauffant WS140SL.



Deux appareils juxtaposés

Micro-ondes combiné Compact 45 EB4PL90K, Cave à vin WK4PL10.



Deux + Deux appareils juxtaposés

Compact 45 Profi Steam EB4SL70KCN + Tiroir de mise sous vide ProfiLine VAC140PL, Machine à café ESP4SL10CN + Tiroir chauffant WS140SL.



Combinaison, mais également solution de remplacement

Micro-ondes combiné Compact 38 EB3GL90K ou Compact 38 CombiSteam EB3GL90K, BakingCrisp EB6GL50Q.



Deux appareils superposés

Compact 45 Pyrolyt EB4PL80Q ou Compact 45 EB4SL40, Compact 45 Profi Steam EB4PL70K ou Compact 45 CombiSteam EB4SL70K.



Trois appareils superposés

Compact 45 BakingCrisp Pyro EB4PL80QSP, Compact 45 ProfiSteam Steamify® EB4PL70KSP, Tiroir pour accessoires ZS70GL.

CH Combinaisons possibles d'appareils SMS



Appareil compact avec four

Micro-ondes combiné Compact 38 EB3GL9K ou Compact 38 micro-ondes solo EB3GL9, Profi Steam EB7SL7K.



Appareil compact avec four

Compact 38 CombiSteam EB3GL7K ou Compact 38 SoloSteam EB3GL7, four encastrable EB6GL4X.



Deux appareils installés côte à côte

Compact 38 Hotair EB3GL3, Compact 38 CombiSteam EB3GL7K ou Compact 38 SoloSteam EB3GL7.



Deux appareils superposés

Micro-ondes combiné Compact 38 EB3GL9K, Compact 38 CombiSteam EB3GL7K.



Trois appareils superposés

Micro-ondes combiné Compact 38 EB3GL9K, Compact 38 CombiSteam EB3GL7K, Compact 38 Hotair EB3GL3.



Appareil compact avec tiroir chauffant

Compact 38 CombiSteam EB3GL7K, tiroir chauffant WS21SL.

La machine à café complète votre cuisine

Sélecteur rotatif

Faites votre choix à l'aide du sélecteur rotatif parmi une multitude de possibilités sur l'écran coloré. Espresso, cappuccino et bien d'autres. dégustez votre boisson préférée, préparée avec professionnalisme.

Fonction arôme

Grâce à la fonction de sélection de la quantité et des arômes, indiquez l'intensité du café que vous souhaitez. Il vous suffit d'appuyer sur un bouton pour obtenir une tasse corsée le matin ou un café doux le soir.

Fonction quantité de lait

Il vous suffit d'appuyer sur un bouton pour indiquer la quantité de lait que vous souhaitez ajouter à votre boisson chaude préférée.

Fonction MultiCup

Préparez jusqu'à six tasses simplement et rapidement grâce la fonction MultiCup.

Buse vapeur haute pression

Garantit une mousse de lait parfaite pour vos boissons chaudes préférées.



ESP4SL10



Highlights

- ★ Machine à café professionnelle
- ★ Fonction arôme
- ★ Fonction quantité de lait
- ★ Fonction MultiCup
- ★ Générateur de mousse à haute pression

Montage

Construction Machine à café encastrable
 Couleur: chrome (CN), noir miroir (SP)
 Dimensions H x L x P, mm: 455 x 596 x 361
 Valeur de raccordement V/A/kW: 230 V/10/1,35

Commande / écran

Commande par bouton rotatif
 Langue de l'écran programmable
 Touche favoris
 Éclairage LED

Puissance / équipement

Classes d'efficacité énergétique: A
 Broyeur conique intégré, finesse de moulure réglable sur 13 niveaux
 Capacité du réservoir de café en grains: 400 g
 Ouverture de remplissage pour deuxième variété de café moulu
 Capacité du réservoir à eau en l: 2,5 (amovible par l'avant)
 Capacité du récipient à marc, 14 unités
 Programme automatique de nettoyage et de détartrage
 Réglage de la dureté de l'eau
 Pression de la pompe: 15 bars

Préparation de boissons

Préparation automatique de cappuccino, Flat White et Latte Macchiato avec générateur de mousse de lait intégré
 Différentes tailles de tasses au choix:
 bec d'écoulement réglable en hauteur (8,5-14 cm) pour tasses allant de l'espresso au café latte
 Sélection tasses: 1 - 2
 Degrés d'intensité du café, de doux à corsé: 5
 Nombre de niveaux pour la température du café: 5
 Eau chaude, différentes températures sélectionnables

Accessoires inclus

Réservoir de lait 0,5 l
 Cuillère doseuse

Prix TVA incl. / excl. 3'650.00 / 3'376.50

TAR incl. / TVA excl. 6.01 / 5.56

Informations: Special Product



ESP4SLSP | WS140SL

La cave à vin ProfiLine: Le complément idéal



Complétez votre cuisine
avec une cave à vin
haut de gamme.

Plus d'informations dans le chapitre
Réfrigération / congélation.



Le tiroir à accessoires pour un rangement optimal

**Tiroir pour accessoires du même design que
les autres éléments de la cuisine**

Rangez vos accessoires de four, comme les
plaques et les grilles, dans le tiroir pratique
plutôt que dans l'espace de cuisson du four.
Le tout avec le tiroir à accessoires qui s'intègre
parfaitement au design Electrolux des autres
appareils de cuisine.



ZS70GL



ZS140GL



ZS70GL

	ZS140GL	ZS70GL
Highlights	<ul style="list-style-type: none"> ★ Système push/pull sans poignée ★ Idéal pour montage sous le four Compact 45 	<ul style="list-style-type: none"> ★ Système push/pull sans poignée ★ Idéal pour montage sous les fours combinés Compact ★ Idéal pour le marché de remplacement: échange en combinaison avec 2 fours Compact 45
Montage		
Construction	Encastrement de tiroir d'accessoires	Encastrement de tiroir d'accessoires
Couleur	La version est utilisée pour les couleurs de l'appareil chrome (CN) et noir miroir (SP)	La version est utilisée pour les couleurs de l'appareil chrome (CN) et noir miroir (SP)
Dimensions	H x L x P, mm 139 x 596 x 526	70 x 596 x 526
Commande / écran		
Système push, pull, sans poignée	•	•
Puissance / équipement		
Rail télescopique entièrement amovible	•	•
Prix TVA incl. / excl.	745.00 / 689.20	645.00 / 596.65
TAR incl. / TVA excl.	6.01 / 5.56	6.01 / 5.56
Informations	Special Product	Special Product

Le tiroir de mise sous vide: de nouvelles fonctions pour des chefs-d'œuvre culinaires

Découvrez le nouveau tiroir de mise sous vide avec des fonctions innovantes et une commande tactile intuitive avec écran couleur. En plus des fonctions prisées telles que la mise sous vide et la marinade, il offre désormais des programmes supplémentaires pour passer à un niveau supérieur en cuisine. La commande moderne vous guide pas à pas à travers les programmes.



Les fonctions les plus populaires:



Fonction de mise sous vide

Ce dispositif professionnel de mise sous vide permet d'obtenir un vide de 99,9%, c'est-à-dire une cuisson SousVide parfaite. Même les sauces peuvent être mises sous vide. La mise sous vide est également idéale pour la congélation ou la mise en conserve des aliments. Même la fermeture des verres les plus petits est un jeu d'enfant.



Fonction marinade

Avec la fonction marinade, inutile d'attendre des heures, votre marinade est prête en un clin d'œil. Il suffit de placer la viande avec la marinade dans le tiroir de mise sous vide, sur une assiette, et d'appuyer sur la touche. Démarrer la fonction marinade une succession d'étapes de dépression permet d'imprégner les aliments en profondeur. En un rien de temps, la viande est prête pour le grill. Ou bien le poisson, car il en va de même pour les aliments plus fragiles. Un vrai plaisir créatif: inventer sa propre marinade, faire mariner rapidement - et savourer!



Les nouvelles fonctionnalités:

New

Attendrir

Attendrissez votre viande sur simple pression de bouton avant la cuisson.

Infusion à froid

Extraire les meilleurs arômes en faisant tremper les ingrédients dans un liquide. Idéal pour les huiles, les vinaigres, les cafés glacés ou les thés.

Nettoyage des coquillages

Cette fonction permet de nettoyer les coquillages avant la cuisson.

Mise sous-vide de récipients/bouteilles

Refermez les bocaux avec le couvercle twist-off ou les bouteilles ouvertes avec l'accessoire du tuyau.

Intégration parfaite

Notre tiroir de mise sous vide est également disponible sous forme de tiroir entièrement intégré VAC140PLV. Intégration harmonieuse dans votre cuisine.



VAC140PLV

ProfiLine



VAC140PL | VAC140PLV



Highlights

- ★ Système de chambre professionnel pour la mise des denrées alimentaires
- ★ Fonction marinade exclusive
- ★ Refermer des sachets et des petits bocaux avec couvercle
- ★ Package sans souci ProfiLine
- ★ Idéal pour un encastrement sous le four Compact 45 ou sous le plan de travail



Montage

Construction Encastrement de tiroir de mise SousVide

Couleur: chrome et noir miroir | entièrement intégré

Dimensions H x L x P, mm: 139 x 596 x 516

Puissance connectée V/A/kW:

230 V (câble de raccordement avec fiche)/10/1,15

Tiroir sans poignée système push / pull

Commande / écran

Écran TFT avec commande assistée

Puissance / équipement

Dimensions de la chambre H x L x P, mm: 72 x 408 x 276 (convient pour 1/2 "GN)

Matériau de la chambre: acier inox

Puissance de pompe m³/h: 3

Nombre de programmes: 10

Nombre de niveaux de mise sous vide: selon le type d'aliment (5) et le type de sachet (3)

Options de soudage: selon le type de sachet (3)

Raccordement pour mise sous vide externe

Glissières télescopiques

Utilisations

Mettre sous vide

Mariner

Fermeture de bocaux et de bouteilles

Refermez les sachets - entièrement compatible avec les récipients en verre (EVGBI).

Adoucir

Faire bouillir à froid

Nettoyer les moules

Faire infuser

Accessoires inclus

Manchon de raccordement pour mise sous vide externe

1 set de sachets de mise sous vide (résistants à la cuisson et à la congélation)

Prix TVA incl. / excl.

2'990.00 / 2'765.951

2'890.00 / 2'673.45

TAR incl. / TVA excl.

10.81 / 10.00

Informations: Special Product

Le tiroir chauffant

Le tiroir chauffant d'Electrolux est le compagnon idéal pour votre four: parfait pour maintenir des plats au chaud et préchauffer de la vaisselle, mais aussi pour faire lever de la pâte ou cuire à basse température.




WS140SL ◆  WS200SL ◆  WS290SL ◆ 

Highlights	WS140SL	WS200SL	WS290SL
	<ul style="list-style-type: none"> ★ Ecran tactile avec minuterie et départ différé ★ Pour cuire à basse température et décongeler des plats ★ Système push/pull sans poignée ★ Idéal pour montage sous le four Compact 45 	<ul style="list-style-type: none"> ★ Ecran tactile avec minuterie et départ différé ★ Pour cuire à basse température et décongeler des plats ★ Système push/pull sans poignée ★ Idéal pour montage sous le four Compact 38 	<ul style="list-style-type: none"> ★ Ecran tactile avec minuterie et départ différé ★ Pour cuire à basse température et décongeler des plats ★ Avec poignée à barre design ★ Idéal pour encastrement sous le four

Icônes
Vous trouverez des explications sur les icônes sur la page dépliant au dos du catalogue.



Montage	WS140SL	WS200SL	WS290SL
Construction	Tiroir chauffant encastré	Tiroir chauffant encastré	Tiroir chauffant encastré
La version est utilisée pour les couleurs chrome (CN) et miroir (SP)	•	•	CN/SP
Dimensions H x L x P, mm	136 x 596 x 521	201 x 596 x 553	293 x 596 x 553
Valeur de raccordement (câble de raccord avec prise) V/A/kW	230 V/10/0,52	230 V/10/0,55	230 V/10/0,55
Commande / écran			
Commande Touch	•	•	•
Écran à LED blanc	•	•	•
Programmation de fin/minuterie	•/•	•/•	•/•
Tiroir sans poignée système push/pull/ poignée à barre	•/-	•/-	-/•
Régulation électronique de la température électronique en degrés: 30 - 80 °C	•	•	•
Équipement			
Capacité (nombre de vaisselle par personne)	6	8	12
Rail télescopique entièrement amovible	•	•	•
Soufflante à air chaud	•	•	•
Utilisations			
Décongeler/faire lever la pâte	•/•	•/•	•/•
Réchauffer vaisselle et plats	•	•	•
Cuisson à basse température	•	•	•
Accessoires inclus			
Fond en verre/grille	•/-	•/-	•/•
Tapis antidérapant	•	•	•
Prix TVA incl. / excl.	1'280.00/ 1'184.10	1'390.00/1'285.85	1'430.00/1'322.85
TAR incl. /TVA excl.	6.01/5.56	6.01/5.56	10.81/10.00
Informations	Special Product	Special Product	Special Product



WS16SL



WS21SL



- ★ Ecran tactile avec minuterie et départ différé
- ★ Cuissez à basse température et faites décongeler vos plats en toute simplicité
- ★ Système push/pull sans poignée
- ★ Idéal pour montage sous le four



- ★ Ecran tactile avec minuterie et départ différé
- ★ Cuissez à basse température et faites décongeler vos plats en toute simplicité
- ★ Système push/pull sans poignée
- ★ Idéal pour montage sous le four Compact 38



Tiroir chauffant encastré	Tiroir chauffant encastré
•	•
163×549×521	216×549×553
230 V/10/0,52	230 V/10/0,55
•	•
•	•
•/•	•/•
•/-	•/-
•	•
6	8
•	•
•	•
•/•	•/•
•	•
•	•
•/-	•/-
1'310.00/1'211.85	1'390.00/1'285.85
6.01/5.56	6.01/5.56
Special Product	Special Product



Gardez les plats au chaud

Réchauffez des repas et chauffez vos assiettes avec le tiroir chauffant. Ainsi, vous pouvez accorder toute votre attention à vos convives, en sachant que le repas délicieux est prêt.



Boulangier professionnel

Utilisez le tiroir chauffant pour faire lever la pâte comme un boulanger professionnel. Il offre les conditions idéales pour obtenir des pains d'une texture parfaites.



Décongélation

Réglez la température du tiroir chauffant afin de décongeler lentement n'importe quel plat ou ingrédient. Les saveurs et les textures restent intactes si bien que vos plats seront toujours délicieux.



Écran tactile

Sélectionnez simplement la température, réglez la minuterie ou la fin de la cuisson et votre tiroir chauffant s'occupe du reste. La lampe de contrôle vous indique toujours si l'appareil est allumé ou éteint.



Cuisson à basse température

Dans le tiroir chauffant, vous pouvez cuire les aliments à basse température pour préserver toutes les saveurs. Vous pouvez ainsi utiliser votre four pour autre chose.

Cuisinière encastrable: la combinaison cuisinière-plan de cuisson peu encombrante

Tradition et innovation en parfaite harmonie

Vous appréciez le côté classique du bouton rotatif de commande, mais pour vos plans de cuisson à induction, pas question de renoncer au mode de chauffage le plus innovant et le plus pratique. Retrouvez les cuisinières compatibles EH6L40Y, EH6L80Y, EH7L4Y et EH7K1Y avec le GK58I aux pages 75 et 80. Particulièrement adapté également pour remplacer votre four et plan de cuisson.



EH7L4YCN



Sélecteurs escamotables

Ergonomiques et parfaitement pensés, le régulateur d'énergie et les sélecteurs, destinés aux zones de cuisson et au four, permettent une utilisation simple et intuitive du four et des plans de cuisson. Les symboles se trouvent directement sur le bouton rotatif pour un design intemporel. Fonctions et réglages s'affichent très lisiblement.



BakingPlus

Une légère humidification des aliments à cuire peut faire toute la différence. Versez 100 ml d'eau dans la cavité au fond de l'appareil et sélectionnez le mode BakingPlus avec le sélecteur de commande. Grâce à un élément chauffant situé au bas de l'espace de cuisson, l'eau s'évapore lors des 10 à 15 premières minutes. Le résultat est stupéfiant - vos pains n'ont jamais été aussi brillants et croustillants!















Technique à pyrolyse

Le modèle FEH6LV702 dispose du nettoyage par pyrolyse. Cette technologie d'autonettoyage est activée en recourant à une très haute température qui transforme la graisse et les résidus alimentaires en cendres. Vous pouvez ainsi nettoyer les résidus dans le four avec un simple chiffon humide.

Vous pouvez désormais commander le plan de cuisson à induction directement depuis la cuisinière.

Retrouvez les cuisinières compatibles à partir de la page 81.

Aperçu de nos cuisinières encastrables selon la norme EURO

		EH6L40X	EH6L80	EH6L80Y (230V)	EH6L50D	EH6L40X	EH6L40	EH6L40Y (230V)	EH6L20	EH6K10
Hauteur nominale en cm		60	60	60	60	60	60	60	60	60
Nombre de zones de cuisson		4	4	4	4	4	4	4	4	4
VarioGuide		•								
Thermomètre à aliments		•								
Cuisson à basse température		•								
BakingPlus					•					
Air chaud		•	•	•	•	•	•	•	•	
Cuisson sur plusieurs niveaux		•	•	•	•	•	•	•	•	
Chaleur supérieure et inférieure		•	•	•	•	•	•	•	•	•
Gril		•	•	•	•	•	•	•	•	•
Plaque à gâteau extra grand		•	•	•	•	•	•	•	•	•
Nettoyage à catalytique		•				•				
Nettoyage à pyrolytique			•	•						
Sélecteurs escamotable		•	•	•	•	•	•	•	•	•



EH6GL40X



EH6L80



Highlights

- ★ Écran avec symboles & texte clair
- ★ Autonettoyage catalytique
- ★ Recommandations de réglage VarioGuide
- ★ Thermomètre à aliments
- ★ Cuisson sur plusieurs niveaux
- ★ Plaque à gâteau extra grande

- ★ Écran LED bicolore
- ★ Chauffe rapide
- ★ Autonettoyage pyrolytique
- ★ Cuisson sur plusieurs niveaux
- ★ Plaque à gâteau extra grande

Icônes
Vous trouverez des explications sur les icônes sur la page dépliant au dos du catalogue.



Montage

Construction	
Couleur: chrome (CN), miroir noir (SP), blanc (WE), noir (SW), marron (BR)	
Dimensions	H x L x P, mm
Tension/disjoncteur	V/A
Puissance nominale/ Valeur de raccordement totale max.,	kW

Cuisinière encastrable catalytique	
CN	
594 x 596 x 567	
400 V 2-3 N- / 2-3 x 16	
3,5/10,85	

Cuisinière encastrable à pyrolyse	
SP/SW	
594 x 596 x 567	
400 V 2-3 N- / 2-3 x 16	
3,5/10,85	

Commande du four

Commande Touch	•
Sélecteurs escamotables avec crans et écran LED deux couleurs	-
Sélecteurs escamotables	-

•	
-	
-	

5 touches tactiles de sélection rapide	
• (éclairés) / •	
-	

Commande des zones de cuisson

Régulateurs d'énergie escamotables/ régulateurs à double circuit	
---	--

4/ av. G & ar. D	
------------------	--

4/ av. G & ar. D	
------------------	--

Puissance

Volume (utile) de l'espace de cuisson	L
Classe d'efficacité énergétique	A+++ - D

71	
A+	

71	
A+	

Équipement

Programmes spéciaux	•
Recettes préprogrammées	•
Mémoire pour programmes personnels	•
Gril rabattable	-
Tiroir à ustensiles	-

•	
•	
•	
-	
-	

-	
•	
-	
-	
-	

Nettoyage

Plaque de cuisson SwissClean émail	
Autonettoyage pyrolytique/ catalytique	

-	
- / •	

-	
• / -	

Sécurité

Sécurité enfants	•
SoftClosing	•
Mémoire en cas de panne de courant (jours)	7

•	
•	
7	

•	
•	
-	

Accessoires inclus

Thermomètre à aliments	1
Grille (chromée)	1
Plaque de cuisson/ plaque de cuisson à bord haut	1/1
Peut être équipé d'un dispositif de détournage (en option)	TRILFAV

1	
1	
1/1	
TRILFAV	

-	
1	
1/1	
TRILFAV	

Prix TVA incl. / excl.

2'405.00 / 2'224.80	
---------------------	--

SP = 2'100.00 / 1'942.65	
SW = 1'960.00 / 1'813.15	

TAR incl. / TVA excl.

10.81 / 10.00	
---------------	--

10.81 / 10.00	
---------------	--

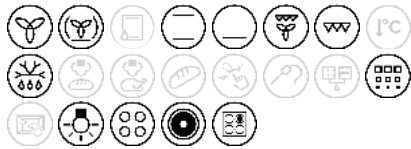
Information



EH6L80Y



- ★ Écran LED bicolore
- ★ Chauffe rapide
- ★ Autonettoyage pyrolytique
- ★ Cuisson sur plusieurs niveaux
- ★ Plaque à gâteau extra grande



Cuisinière encastrable à pyrolyse

SW

594×596×567

230 V ~, 400 V 2-3 N~/1-3 x 16, 2-3×16

3,5/10,85

5 touches tactiles de sélection rapide

•

-

4/-

71

A+

-

•

-

-

-

•/-

•

•

-

-

1

1/1

TRILFAV

1'960.00/1'813.15

10.81/10.00

Modele de cuisiniere combinable uniquement avec les modeles de plaques de cuisson GK58YCN & GK58I



EH6L50D

- ★ Écran LED bicolore
- ★ Chauffe rapide
- ★ Fonction BakingPlus
- ★ Cuisson sur plusieurs niveaux
- ★ Plaque à gâteau extra grande



Cuisinière encastrable BakingPlus

SP

594×596×567

400 V 2-3 ~/2-3×16

3,5/10,85

5 touches tactiles de sélection rapide

• (éclairés)

-

4/av. G & ar. D

71

A+

-

•

-

-

-

-/-

•

•

-

-

1

1/1

TRILFAV

1'965.00/1'817.75

10.81/10.00



EH6L40X



- ★ Écran LED bicolore
- ★ Chauffe rapide
- ★ Autonettoyage catalytique
- ★ Cuisson sur plusieurs niveaux
- ★ Plaque à gâteau extra grande



Cuisinière encastrable catalytique

CN/WE/SW

594×596×567

400 V 2-3 ~/2-3×16

3,5/10,85

5 touches tactiles de sélection rapide

•

-

4/av. G & ar. D

71

A+

-

•

-

-

-

-/•

•

-

-

-

1

2/-

TRILFAV

1'895.00/1'753.00

10.81/10.00



EH6L40



EH6L40YCN (230V)

Highlights

- ★ Écran LED bicolore
- ★ Chauffe rapide
- ★ Cuisson sur plusieurs niveaux
- ★ Plaque à gâteau extra grande

- ★ Écran LED bicolore
- ★ Chauffe rapide
- ★ Cuisson sur plusieurs niveaux
- ★ Plaque à gâteau extra grande
- ★ Combinable avec le plan de cuisson à induction

Icônes

Vous trouverez des explications sur les icônes sur la page dépliante au dos du catalogue.



Montage

Construction	
Couleur: chrome (CN), miroir noir (SP), blanc (WE), noir (SW), marron (BR)	
Dimensions	H x L x P, mm
Tension/disjoncteur	V/A
Puissance nominale/ Valeur de raccordement totale max.,	kW

Cuisinière encastrable

CN/WE/SW

594 x 596 x 567

400 V 2-3 ~ / 2-3 x 16

3,5/10,85

Cuisinière encastrable 230V

CN

594 x 596 x 567

230 V ~, 400 V 2-3 N- / 1-3 x 16, 2-3 x 16

3,5/10,85

Commande du four

Commande Touch	
Sélecteurs escamotables avec crans et écran LED deux couleurs	
Sélecteurs escamotables	

5 touches tactiles de sélection rapide

•

-

Commande des zones de cuisson

Régulateurs d'énergie escamotables/ régulateurs à double circuit	
---	--

4/ av. G & ar. D

4/-

Puissance

Volume (utile) de l'espace de cuisson	L
Classe d'efficacité énergétique	A+++ - D

71

A+

71

A+

Équipement

Programmes spéciaux	
Recettes préprogrammées	
Mémoire pour programmes personnels	
Gril rabattable	
Tiroir à ustensiles	

-

•

-

•

-

Nettoyage

Plaque de cuisson SwissClean émail	
Autonettoyage pyrolytique/ catalytique	

•

-/-

•

-/-

Sécurité

Sécurité enfants	
SoftClosing	
Mémoire en cas de panne de courant (jours)	

•

-

-

•

-

-

Accessoires inclus

Thermomètre à aliments	
Grille (chromée)	
Plaque de cuisson/ plaque de cuisson à bord haut	
Peut être équipé d'un dispositif de détournage (en option)	

-

1

2/-

TRILFAV

-

1

2/-

TRILFAV

Prix TVA incl. / excl.

TAR incl. / TVA excl.

1'790.00/1'655.85

10.81/10.00

1'790.00/1'655.85

10.81/10.00

Information

Modele de cuisiniere combinable uniquement avec les modeles de plaques de cuisson GK58YCN & GK58I



EH6L20

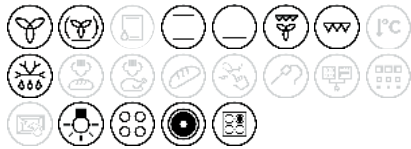


EH6K10



- ★ Cuisson sur plusieurs niveaux
- ★ Plaque à gâteau extra grande

- ★ Plaque à gâteau extra grande



Cuisinière encastrable

Cuisinière encastrable

CN/WE/SW

WE/SW

594×596×567

594×596×567

400 V 2-3~/2-3×16

400 V 2-3~/2-3×16

3,5/10,85

3,0/10,10

-

-

-

-

•

•

4/av. G & ar. D

4/-

71

77

A+

A

-

-

-

-

•

•

-

-

•

•

-/-

-/-

-

-

-

-

-

-

1

1

2/-

1/-

TRILFAV

TRILFAV

1'605.00/1'484.75

1'375.00/1'271.95

10.81/10.00

10.81/10.00



EH7GL4X

CH

Highlights

- ★ Écran avec symboles & texte clair
- ★ Autonettoyage catalytique
- ★ Recommandations de réglage VarioGuide
- ★ Thermomètre à aliments
- ★ Cuisson sur plusieurs niveaux
- ★ Plaque à gâteau extra grande

Icônes

Vous trouverez des explications sur les icônes sur la page dépliant au dos du catalogue.



Montage

Construction	Cuisinière encastrable catalytique
Couleur: chrome (CN), noir miroir(SP), blanc (WE), noir (SW), marron (BR)	CN/SP
Dimensions H x L x P, mm	757 x 549 x 567
Tension/disjoncteur V/A	400 V 2-3 N- / 2-3 x 16
Puissance nominale / Valeur de raccordement totale max. kW	3,5/10,85

Commande du four

Commande Touch	•
Sélecteurs escamotables avec crans et écran LED deux couleurs	-
Sélecteurs escamotables	-

Commande des zones de cuisson

Régulateurs d'énergie escamotables / régulateurs à double circuit	4 / av. G & ar. D
---	-------------------

Puissance

Volume (utile) de l'espace de cuisson L	71
Classe d'efficacité énergétique A+++ - D	A+

Équipement

Programmes spéciaux	•
Recettes préprogrammées	•
Mémoire pour programmes personnels	•
Gril rabattable	-
Tiroir à ustensiles	•

Nettoyage

Plaque de cuisson SwissClean émail	-
Autonettoyage pyrolytique / catalytique	- / •

Sécurité

Sécurité enfants	•
SoftClosing	•
Mémoire en cas de panne de courant (jours)	7

Accessoires inclus

Thermomètre à aliments	1
Grille (chromée)	1
Plaque de cuisson / plaque de cuisson à bord haut	1/1
Peut être équipé d'un dispositif de détournage (en option)	TRILFAV

Prix TVA incl. / excl.	2'465.00 / 2'280.30
TAR incl. / TVA excl.	10.81 / 10.00



EH7L5XD



EH7L5D

CH

Highlights

- ★ Écran LED bicolore
- ★ Chauffe rapide
- ★ Autonettoyage catalytique
- ★ Fonction BakingPlus
- ★ Cuisson sur plusieurs niveaux
- ★ Plaque à gâteau extra grande

- ★ Écran LED bicolore
- ★ Chauffe rapide
- ★ Fonction BakingPlus
- ★ Cuisson sur plusieurs niveaux
- ★ Plaque à gâteau extra grande

Icônes

Vous trouverez des explications sur les icônes sur la page dépliant au dos du catalogue.



Montage

Construction

Cuisinière encastrable BakingPlus catalytique

Cuisinière encastrable BakingPlus

Couleur: chrome (CN), noir miroir(SP), blanc (WE), noir (SW), marron (BR)

SP

SP

Dimensions H x L x P, mm

757 x 549 x 567

757 x 549 x 567

Tension/disjoncteur V/A

400 V 2-3 -/2-3 x 16

400 V 2-3 -/2-3 x 16

Puissance nominale / Valeur de raccordement totale max. kW

3,5/10,85

3,5/10,85

Commande du four

Commande Touch

5 touches tactiles de sélection rapide

5 touches tactiles de sélection rapide

Sélecteurs escamotables avec crans et écran LED deux couleurs

• (éclairés)

• (éclairés)

Sélecteurs escamotables

-

-

Commande des zones de cuisson

Régulateurs d'énergie escamotables / régulateurs à double circuit

4/ av. G & ar. D

4/ av. G & ar. D

Puissance

Volume (utile) de l'espace de cuisson L

71

71

Classe d'efficacité énergétique A+++ - D

A+

A+

Équipement

Programmes spéciaux

-

-

Recettes préprogrammées

•

•

Mémoire pour programmes personnels

-

-

Gril rabattable

-

•

Tiroir à ustensiles

•

•

Nettoyage

Plaque de cuisson SwissClean émail

•

-

Autonettoyage pyrolytique / catalytique

- / •

- / -

Sécurité

Sécurité enfants

•

•

SoftClosing

•

•

Mémoire en cas de panne de courant (jours)

-

-

Accessoires inclus

Thermomètre à aliments

-

-

Grille (chromée)

1

1

Plaque de cuisson / plaque de cuisson à bord haut

1/1

1/1

Peut être équipé d'un dispositif de détournage (en option)

TRILFAV

TRILFAV

Prix TVA incl. / excl.

2'130.00 / 1'970.40

2'030.00 / 1'877.90

TAR incl. / TVA excl.

10.81 / 10.00

10.81 / 10.00

Information



EH7L4X



CH EH7L4



CH EH7L4Y (230V)

CH

- ★ Écran LED bicolore
- ★ Chauffe rapide
- ★ Autonettoyage catalytique
- ★ Cuisson sur plusieurs niveaux
- ★ Plaque à gâteau extra grande

- ★ Écran LED bicolore
- ★ Chauffe rapide
- ★ Cuisson sur plusieurs niveaux
- ★ Plaque à gâteau extra grande

- ★ Écran LED bicolore
- ★ Chauffe rapide
- ★ Cuisson sur plusieurs niveaux
- ★ Plaque à gâteau extra grande
- ★ Combinable avec le plan de cuisson à induction



Cuisinière encastrable catalytique

Cuisinière encastrable

Cuisinière encastrable 230V

CN/WE/SW

CN/WE/SW

CN

757*549*567
400 V 2-3~/2-3*16

757*549*567
400 V 2-3~/2-3*16

757*549*567
230 V~, 400 V 2-3 N~/1-3*16, 2-3*16

3,5/10,85

3,5/10,85

3,5/10,85

5 touches tactiles de sélection rapide

5 touches tactiles de sélection rapide

5 touches tactiles de sélection rapide

•

•

•

-

-

-

4/av. G & ar. D

4/av. G & ar. D

4/-

71

71

71

A+

A+

A+

-

-

-

•

•

•

-

-

-

•

•

•

-

•

•

-/•

-/-

-/-

•

•

•

-

-

-

-

-

-

1

1

1

2/-

2/-

2/-

TRILFAV

TRILFAV

TRILFAV

1'955.00/1'808.50
10.81/10.00

1'850.00/1'711.40
10.81/10.00

1'850.00/1'711.40
10.81/10.00

Modèle de cuisinière combinable uniquement avec les modèles de plaques de cuisson GK58YCN & GK58I



EH7L2X



CH

EH7L2

CH

Highlights

- ★ Autonettoyage catalytique
- ★ Cuisson sur plusieurs niveaux
- ★ Plaque à gâteau extra grande

- ★ Cuisson sur plusieurs niveaux
- ★ Plaque à gâteau extra grande

Icônes

Vous trouverez des explications sur les icônes sur la page dépliante au dos du catalogue.



Montage

Construction	Cuisinière encastrable catalytique	Cuisinière encastrable
Couleur: chrome (CN), noir miroir(SP), blanc (WE), noir (SW), marron (BR)	WE	WE/ SW/ BR
Dimensions H x L x P, mm	757 x 549 x 567	757 x 549 x 567
Tension/disjoncteur V/A	400 V 2-3 -/2-3 x 16	400 V 2-3 -/2-3 x 16
Puissance nominale/ Valeur de raccordement totale max. kW	3,5/10,85	3,5/10,85
Commande du four		
Commande Touch	-	-
Sélecteurs escamotables avec crans et écran LED deux couleurs	-	-
Sélecteurs escamotables	•	•
Commande des zones de cuisson		
Régulateurs d'énergie escamotables/ régulateurs à double circuit	4/ av. G & ar. D	4/ av. G & ar. D
Puissance		
Volume (utile) de l'espace de cuisson L	71	71
Classe d'efficacité énergétique A+++ - D	A+	A+
Équipement		
Programmes spéciaux	-	-
Recettes préprogrammées	-	-
Mémoire pour programmes personnels	-	-
Gril rabattable	-	•
Tiroir à ustensiles	•	•
Nettoyage		
Plaque de cuisson SwissClean émail	-	•
Autonettoyage pyrolytique/ catalytique	-/•	-/-
Sécurité		
Sécurité enfants	-	-
SoftClosing	-	-
Mémoire en cas de panne de courant (jours)	-	-
Accessoires inclus		
Thermomètre à aliments	-	-
Grille (chromée)	1	1
Plaque de cuisson/ plaque de cuisson à bord haut	2/-	2/-
Peut être équipé d'un dispositif de détournage (en option)	TRILFAV	TRILFAV
Prix TVA incl. / excl.	1'770.00/1'637.35	BR = 1'700.00/1'572.60 WE/ SW = 1'665.00/1'540.25
TAR incl. /TVA excl.	10.81/10.00	10.81/10.00
Information		



EH7L2-3

- ★ Cuisson sur plusieurs niveaux
- ★ Plaque à gâteau extra grande



Cuisinière encastrable

WE

757*549*567

400 V 2-3 -/2-3*16

3,5/9,0

-

-

•

3/-

71

A+

-

-

-

•

•

•

-/-

-

-

-

1

2/-

TRILFAV

1'665.00/1'540.25

10.81/10.00



EH7K1

- ★ Plaque à gâteau extra grande



Cuisinière encastrable

WE/SW

757*549*567

400 V 2-3 -/2-3*16

3,0/10,1

-

-

•

4/-

71

A+

-

-

-

•

•

•

-/-

-

-

-

1

1/-

TRILFAV

1'435.00/1'327.45

10.81/10.00



EH7KIY (230V)

- ★ Plaque à gâteau extra grande
- ★ Combinable avec le plan de cuisson à induction



Cuisinière encastrable 230 V

WE

757*549*567

230 V-, 400 V 2-3 N-/1-3*16, 2-3*16

3,0/10,1

-

-

•

4/-

71

A+

-

-

-

•

•

•

-/-

-

-

-

1

1/-

TRILFAV

1'435.00/1'327.45

10.81/10.00

Modèle de cuisinière combinable uniquement avec les modèles de plaques de cuisson GK58YCN & GK58I



EH7K1-3



CH EH7K1-2 CH

Highlights

★ Plaque à gâteau extra grande

★ Plaque à gâteau extra grande

Icônes

Vous trouverez des explications sur les icônes sur la page dépliant au dos du catalogue.



Montage

Construction	Cuisinière encastrable	Cuisinière encastrable
Couleur: chrome (CN), noir miroir(SP), blanc (WE), noir (SW), marron (BR)	WE	WE
Dimensions H x L x P, mm	757 x 549 x 567	757 x 549 x 567
Tension/disjoncteur V/A	400 V 2-3 - /2-3 x 16	400 V 2-3 - /2-3 x 10
Puissance nominale / Valeur de raccordement totale max. kW	3,0/8,5	3,0/6,5
Commande du four		
Commande Touch	-	-
Sélecteurs escamotables avec crans et écran LED deux couleurs	-	-
Sélecteurs escamotables	•	•
Commande des zones de cuisson		
Régulateurs d'énergie escamotables / régulateurs à double circuit	3 / -	2 / -
Puissance		
Volume (utile) de l'espace de cuisson L	77	77
Classe d'efficacité énergétique A+++ - D	A	A
Équipement		
Programmes spéciaux	-	-
Recettes préprogrammées	-	-
Mémoire pour programmes personnels	-	-
Gril rabattable	•	•
Tiroir à ustensiles	•	•
Nettoyage		
Plaque de cuisson SwissClean émail	•	•
Autonettoyage pyrolytique / catalytique	- / -	- / -
Sécurité		
Sécurité enfants	-	-
SoftClosing	-	-
Mémoire en cas de panne de courant (jours)	-	-
Accessoires inclus		
Thermomètre à aliments	-	-
Grille (chromée)	1	1
Plaque de cuisson / plaque de cuisson à bord haut	1 / -	1 / -
Peut être équipé d'un dispositif de détournage (en option)	TRILFAV	TRILFAV
Prix TVA incl. / excl.	1'435.00 / 1'327.45	1'435.00 / 1'327.45
TAR incl. / TVA excl.	10.81 / 10.00	10.81 / 10.00
Informationen		

Accessoires d'encastrement pour fours encastrables EURO

Accessoires d'encastrement	Description	Prix TVA incl. / excl.
HA35/60 UCN/USP	Élément d'adaptation hauteur, H 3,5/L 59,4/P 56 cm - pour l'encastrement de fours et de cuisinières en norme EURO, H 5/6, 63,5 cm	228.00/210.90
HA35/60 USW/UWE*	Élément d'adaptation en hauteur, H 3,5/L 59,4/P 56 cm - pour l'encastrement de fours et de cuisinières en norme EURO, H 5/6, 63,5 cm *HA35/60UWE - jusqu'à épuisement du stock	SW = 183.00/169.30 WE = 165.00/152.65
BISUPPORT	Équerres de support H60 x L60 x L510 cm pour l'encastrement de plusieurs fours ou fours en combinaison avec les tiriors chauffants. Déjà compris dans le prix pour les fours EB4, EB3 et WS.	97.00/89.75

Accessoires d'encastrement pour fours encastrables SMS

Accessoires d'encastrement	Description	Prix TVA incl. / excl.
BA762/60CN BA762/60SW	Adaptateur en largeur - il permet l'encastrement des cuisinières et fours SMS (6/6) dans les cuisines en norme EURO	CN = 169.00/156.35 SW = 152.00/140.60
HA35/55 UCN/USP	Élément d'adaptation en hauteur - pour l'encastrement des fours courts EB6 (SMS 5/6) dans une niche 5/6, H 3,5/L 54,8/P 56 cm	228.00/210.90
BISUPPORT	Équerres de support H60 x L60 x L510 cm pour l'encastrement de plusieurs fours ou fours en combinaison avec les tiriors chauffants. Déjà compris dans le prix pour les fours EB3 et WS.	97.00/89.75

Des solutions de cuisson flexibles et indépendantes pour votre cuisine



Air chaud

Grâce à la fonction Air chaud, vous pouvez utiliser trois niveaux simultanément, deux avec la fonction Air pulsé. Vous pourrez ainsi préparer rapidement des menus complets en un coup de baguette magique! La manipulation reste simple, et le nettoyage facile. Et comme l'espace de cuisson n'a ni angles ni bords, il n'y a pas de risque de formation de tourbillons incontrôlés.

Résultat: circulation de l'air et transmission de la chaleur parfaites et cuissons délicieuses, uniformes et dorées.



Gril à air pulse

La fonction supplémentaire Gril à air pulsé est idéale pour les grandes pièces à cuire, comme les poulets ou les rôtis, pour les gratins ou pour dorer vos plats (modèle FEH6LV. Et pourquoi ne pas transformer votre four en four à pizzas? Réglez votre four sur le niveau Pizza pour activer la résistance circulaire et l'élément chauffant supplémentaire pour la chaleur inférieure et dégustez une délicieuse pizza.

Commande aisée grâce aux boutons rotatifs

Les boutons rotatifs escamotables et les cinq touches de sélection rapide vous permettent de régler votre four en toute simplicité. L'écran bicolore indique le temps, la température et l'avancement de la cuisson.




FEH6LV702



Technique à pyrolyse

Le modèle FEH6LV602 dispose du nettoyage par pyrolyse. Cette technologie d'autonettoyage est activée en recourant à une très haute température qui transforme la graisse et les résidus alimentaires en cendres. Vous pouvez ainsi nettoyer les résidus dans le four avec un simple chiffon humide.



Nettoyage rapide grâce à une porte de four amovible

Même la contreporte entièrement vitrée est très lisse et donc facile à nettoyer. Les saletés dans les interstices peuvent être nettoyées sans effort et sans outil spécial. Le système de charnière permet de retirer la porte de votre four afin de pouvoir la nettoyer encore plus facilement.



Tiroir à ustensiles

Un tiroir qui met de l'ordre. Gagnez de la place grâce au tiroir qui permet de ranger soigneusement les plaques, les grilles et les moules: un détail pratique qui enrichit les modèles des deux largeurs 50 et 60 cm.



FEH6LV702



FS FEH6LV202 | FEH6LV204 FS

Highlights

- ★ Minuteur tactile avec affiche numérique
- ★ Nettoyage à pyrolytique
- ★ Cuisson sur plusieurs niveaux
- ★ Plaque de cuisson XL

- ★ Minuteur Set avec affiche numérique
- ★ Cuisson sur plusieurs niveaux
- ★ Plaque de cuisson XL

Icônes

Vous trouverez des explications sur les icônes sur la page dépliante au dos du catalogue.



Montage

Construction	Cuisinière indépendante pyrolyse	Cuisinière indépendante
Couleur: blanc	WE	WE
Dimensions H x L x P, mm	847 - 867 x 596 x 600	847 - 867 x 596 x 600
Tension/ disjoncteur V	230 V, 2-3 NE	230 V, 2-3 NE 400 V 2-3 E
Protection L	2-3 x 16	2-3 x 16
Valeur de raccordement kW	10	10 9,3
Pieds réglables	•	•
Four		
Classe d'efficacité énergétique A+++ - D	A+	A
Volume (utile) de l'espace de cuisson L	73	73
Horloge électronique avec arrêt automatique et minuterie	Touch	Touch
Minuterie mécanique	-	-
Sélection de la température jusqu'à °C	300	275
Éclairage du four, 1 lampe	•	•
Tiroir à ustensiles	•	•
Couvercle	-	-
Commande des zones de cuisson		
Nombre zones de cuisson	4	4
Nombre de zones de cuisson à deux diamètres	-	-
Nettoyage		
Revêtement du four en émail avec parois brillantes	-	•
Nettoyage automatique à pyrolyse	•	-
Sécurité		
Support mural anti-bascule	•	•
Pyro Door Lock	•	-
Accessoires inclus		
Plaque à gâteaux	1	1
Combiné poêle/ lèche-frites	1	1
Grille (chromée)	1	1
Prix TVA incl. / excl.	2'130.00 / 1'970.40	1'720.00 / 1'591.10
TAR incl. / TVA excl.	10.81 / 10.00	10.81 / 10.00



FEH5LV112 | FEH5LV114

New FS

FEH5KP104

FS

- ★ Minuteur Set avec affiche numérique
- ★ Cuisson sur plusieurs niveaux
- ★ Fonction pizza

- ★ Horloge mécanique



Cuisinière indépendante	
WE	
858×500×600	
230 V, 2-3 NE 400 V 2-3 E	
2-3×16	
7,9 8,1	
•	
A	
57	
Touches	
-	
250	
•	
•	
-	
4	
1	
•	
-	
•	
-	
1	
1	
1	
1'410.00/1'304.35	
10.81/10.00	

Cuisinière indépendante	
WE	
858×500×600	
400 V 2-3N	
2-3×16	
7,4	
•	
A	
57	
-	
•	
250	
•	
•	
-	
4	
-	
•	
-	
•	
-	
2	
-	
1	
850.00/786.30	
10.81/10.00	



Cuisiner au gaz

Caractéristiques des produits	98
EURO & SMS	99
• Réchaud à gaz encastrable	99
• Cuisinières encastrables	100
• Platinas de cuisson	104
Accessoires d'encastrement / Service /	104
Modèles en pose libre	105
• Cuisinière à gaz en pose libre	105

Nos plans de cuisson au gaz: Minces, élégants et fiables

Intégration élégante

Grâce à son design épuré et à la surface lisse en verre sous les supports de casserole, ce plan de cuisson est la pièce maîtresse de votre cuisine. Par ailleurs, il s'intègre à fleur de votre plan de travail et crée avec lui une surface élégante assortie.



Surface de cuisson stable et finitions professionnelles

Extrêmement robustes, les supports de casseroles en fonte maintiennent vos ustensiles en toute sécurité et les chauffent juste au bon endroit. La cuisine au gaz est désormais simple et plaisante.

Nouvelle génération de brûleur

Grâce au brûleur haute vitesse de ce plan de cuisson au gaz Electrolux, la flamme entre directement en contact avec le fond de la casserole pour une chaleur très efficace et rapide. Les brûleurs haute vitesse vous permettent de cuire vos plats jusqu'à 20% plus vite.

Régulation précise des flammes

Adaptez sans effort la puissance des flammes à vos besoins grâce aux régulateurs de gaz.

Zone de cuisson WOK

Avec ses trois couronnes, le brûleur Triple Crown fournit une chaleur idéale pour la cuisson au wok.

Nettoyage simple

Les plans de cuisson à gaz ont toujours été difficiles à nettoyer. La surface en verre vous permet désormais d'éliminer facilement les résidus de cuisson sans rayures.





GK58DKG40



Highlights

- ★ Réchaud à gaz encastrable gaz sur verre
- ★ Step Power: la flamme peut être réglée avec précision sur 9 niveaux de puissance.
- ★ Nouvelle génération de brûleurs, pour une cuisson jusqu'à 20 % plus rapide
- ★ Grâce à son design élégant, il est encastrable à fleur
- ★ Zone de cuisson pour wok 3,9 kW

Icônes

Vous trouverez des explications sur les icônes sur la page dépliant au dos du catalogue.



Montage

Construction	Gazinière avec éléments de commande intégrés
Type de cadre	Sans cadre
Type d'installation	Encastrement à fleur ou à plat
Dimensions mm/R	590 × 520 × 49/10
Dimensions de découpe mm/R	560 × 480/5
Dimensions de fente mm/R	596 × 526 × 8/13
Entraxes mm	gauche/droite: 330 devant/derrière: gauche 220/droite 180
Tension/disjoncteur V/A	230 V (Stecker Typ 12)/10
Homologation SSIGE	22-009-1

Commande

Bouton rotatif à prise en main optimale	•
---	---

Zones de cuisson

Zone Wok	•
av.G: diamètre du fond de casserole/puissance mm/kW	Brûleur Wok: 180 - 260/3,9 - 1,4
ar.G diamètre du fond de casserole/puissance mm/kW	Feux moyens: 120 - 220/2,0 - 0,6
av.D: diamètre du fond de casserole/puissance mm/kW	Feux moyens: 120 - 220/2,0 - 0,6
av.D: diamètre du fond de casserole/puissance mm/kW	Brûleur auxiliaire: 80 - 180/1,0 - 0,33

Équipement

Grille support de casserole amovible	2 × fonte
Allumage électrique	•
Disposition de sécurité d'allumage	•
Protection thermique	•
Exécution pour gaz liquide	avec supplément

Remarques pour le marché du remplacement

Pour pouvoir installer un nouveau réchaud à gaz encastrable dans un plan de travail existant en acier chromé, il est nécessaire de découper l'estampage existant.

La découpe est ensuite recouverte par le cadre adaptateur correspondant. Il peut également être utilisé dans d'autres matériaux de recouvrement ou pour masquer une découpe du plateau de trop grande dimension.

Prix TVA incl. / excl. MwSt.	1'890.00 / 1'748.40
TAR incl. / excl. MwSt.	2.50 / 2.31

Nos cuisinières à gaz : Pour cuisiner comme un chef

Design haut de gamme

Les cuisinières à gaz convainquent par leurs modèles élégants et misent sur des matériaux comme le verre, le métal et le chrome. Les surfaces internes régulières et les arrondis permettent en outre une circulation de l'air et une répartition de la chaleur idéales avec la chaleur tournante ou la fonction grill. Grâce au revêtement en acier inoxydable AntiFingerprint, plus aucune empreinte digitale n'est visible sur la façade de nos appareils, ce qui réduit considérablement le temps de net-toyage.



Grillades grâce à un tourne broche

En plus de la fonction grill, le GHGL4046 dispose d'un tourne broche qui permet de faire rôtir de belles pièces de viande maintenues par une broche.



Priorité à la sécurité

Chaque zone de cuisson possède une sécurité séparée, comme le brûleur du four. Si, par exemple, un courant d'air éteint la flamme, le dispositif de sûreté d'allumage coupe automatiquement l'arrivée de gaz, de manière à ce que le gaz ne s'échappe pas.



La porte du four reste froide

Toutes les cuisinières encastrables au gaz sont équipées de portes en verre triple vitrage, ce qui permet de limiter la température de la face avant du four. De plus, tout le contour des portes est équipé d'un joint d'étanchéité, afin que la saleté ne puisse entrer.




Nettoyage catalytique

Grâce au revêtement spécial du four qui s'active à 200 °C, les graisses et résidus s'oxydent de manière inodore et non toxique, comme s'ils n'avaient jamais existé.






Electrolux



Electrolux





GHGL4046



GHL3046



Highlights

- ★ Four à gaz avec grill électrique
- ★ Ventilateur de circulation d'air
- ★ Autonettoyage catalytique
- ★ Dispositif de sûreté d'allumage automatique
- ★ Porte entièrement en verre 3 compartiments, s'enlève pour un nettoyage facile
- ★ Lumière dans l'espace intérieur

- ★ Four à gaz avec grill électrique
- ★ Dispositif de sûreté d'allumage automatique
- ★ Porte entièrement en verre 3 compartiments, s'enlève pour un nettoyage facile
- ★ Lumière dans l'espace intérieur

Icônes

Vous trouverez des explications sur les icônes sur la page dépliante au dos du catalogue.



Montage

	Cuisinière à gaz encastrable	Cuisinière à gaz encastrable
Construction	CN	WE
Couleur:	CN	WE
Acier chromé (CN), blanc (WE), noir (SW)		
Dimensions H x L x P, mm	595 x 594 x 572	595 x 594 x 572
Puissance nominale four/	2,7/9,7	2,7/9,7
Valeur de raccordement totale max. kW	17	1,7
Puissance grill infrarouge kW		
Tension/disjoncteur V/A	230 V (prise type 12)/10	230 V (prise type 12)/10
Tuyau métallique souple de branchement (1500 mm)	•	•
Cet appareil ne nécessite pas de raccordement électrique	-	-
Homologation SSIGE	15-033-1	15-033-1
Équipement		
Dispositif de sécurité d'allumage pour tous les foyers et le four	•	•
Allumage électrique pour toutes les zones de cuisson et le four	•	•
Clapet pour casier du branchement au gaz	-	-
Équipement du four		
Volume (utile) de l'espace de cuisson	68	75
Thermorégulateur du four (150 - 250 °C)	•	•
Éclairage du four	•	•
Gril à infrarouge enfichable électrique	•	•
Air pulsé	•	-
Tournebroche à moteur diagonal	•	-
Voyant témoin pour le grill	•	•
Plaque de cuisson SwissClean émail	-	•
Autonettoyage catalytique	•	-
Équipement du plan de cuisson		
Nombre zones de cuisson	4	4
av.G: diamètre du fond de casserole/puissance mm/kW	Feux moyens: 160 - 220/2,0 - 0,45	Feux moyens: 160 - 220/2,0 - 0,45
ar.G: diamètre du fond de casserole/puissance mm/kW	Feux moyens: 160 - 220/2,0 - 0,45	Feux moyens: 160 - 220/2,0 - 0,45
av.D: diamètre du fond de casserole/puissance mm/kW	Feux moyens: 160 - 220/2,0 - 0,45	Feux moyens: 160 - 220/2,0 - 0,45
av.D: diamètre du fond de casserole/puissance mm/kW	Brûleur auxiliaire: 140 - 180/1,0 - 0,33	Brûleur auxiliaire: 140 - 180/1,0 - 0,33
Combinaisons possibles		
Tables de cuisson encastrées au gaz (doivent être commandées séparément)	GKM45GLAS GKM45CN	GKM45GLAS GKM45CN
Accessoires		
Grille (chromée)	1	1
Plaque de cuisson SwissClean émail/aluminium	2/-	-/2
Prix TVA incl./excl. MwSt.	3'750.00/3'469.00	3'050.00/2'821.45
TAR incl./excl. MwSt.	10.81/10.00	10.81/10.00



GHGL446

- ★ Four à gaz avec grill électrique
- ★ Ventilateur de circulation d'air
- ★ Autonettoyage catalytique
- ★ Dispositif de sûreté d'allumage automatique
- ★ Porte entièrement en verre 3 compartiments, s'enlève pour un nettoyage facile
- ★ Lumière dans l'espace intérieur



CH

GHL346

- ★ Four à gaz avec grill électrique
- ★ Dispositif de sûreté d'allumage automatique
- ★ Porte entièrement en verre 3 compartiments, s'enlève pour un nettoyage facile
- ★ Lumière dans l'espace intérieur



CH

GHL246

- ★ Dispositif de sûreté d'allumage automatique
- ★ Porte entièrement en verre 3 compartiments, s'enlève pour un nettoyage facile



Cuisinière à gaz encastrable	Cuisinière à gaz encastrable	Cuisinière à gaz encastrable
CN/WE	WE/SW	WE/SW
759×548×572	759×548×572	759×548×572
2,7/9,7	2,7/9,7	2,7/9,7
1,7	1,7	-
230 V (prise type I2)/10	230 V (prise type I2)/10	-
•	•	•
-	-	•
15-033-1	15-033-1	15-033-1
•	•	•
•	•	•
•	•	•
68	75	76
•	•	-
•	•	-
•	•	-
•	-	-
•	-	-
•	•	-
-	•	•
•	-	-
4	4	4
Feux moyens: 160 - 220/2,0 - 0,45	Feux moyens: 160 - 220/2,0 - 0,45	Feux moyens: 160 - 220/2,0 - 0,45
Feux moyens: 160 - 220/2,0 - 0,45	Feux moyens: 160 - 220/2,0 - 0,45	Feux moyens: 160 - 220/2,0 - 0,45
Feux moyens: 160 - 220/2,0 - 0,45	Feux moyens: 160 - 220/2,0 - 0,45	Feux moyens: 160 - 220/2,0 - 0,45
Brûleur auxiliaire: 140 - 180/1,0 - 0,33	Brûleur auxiliaire: 140 - 180/1,0 - 0,33	Brûleur auxiliaire: 140 - 180/1,0 - 0,33
GKM45GLAS GKM45CN	GKM45GLAS GKM45CN	GKM44CN
1	1	1
2/-	-/2	-/2
3'750.00/3'469.00 10.81/10.00	3'050.00/2'821.45 10.81/10.00	2'690.00/2'488.45 10.81/10.00

Tables de cuisson encastrables au gaz adaptées pour les cuisinières encastrables au gaz

Les gazinières encastrables sont partout du meilleur effet

Nos gazinières sont proposées en verre, en acier inox, en acier chromé, avec ou sans fente d'aération. Le modèle avec fentes d'aération est uniquement compatible avec le four à gaz GHL246. Celui-ci ne possède pas de raccordement électrique et est donc idéal pour les maisons ou les appartements sans électricité.



GKM45GLAS



GKM45CN



GKM44CN



Highlights	GKM45GLAS	GKM45CN	GKM44CN
Combinaisons possibles avec les cuisinières encastrables au gaz	GHGL4046/GHL3046 GHGL446/GHL346	GHGL4046/GHL3046 GHGL446/GHL346	GHL246
Modèle/type d'installation	Sans cadre/ encastrement à fleur ou à plat	Acier chromé/ encastrement à plat	Acier chromé/ encastrement à plat
Dimensions L x P	590 x 520 / R 15	590 x 520	580 x 520
Dimensions de découpe L x P	544 - 560 x 490 - 504 / R 5	544 - 560 x 490 - 504 / R 5	544 - 560 x 490 - 504 / R 5
Dimensions de fente L x P x H	596 x 526 x 8 / R 18		
Homologation SSIGE	15-033-1	15-033-1	15-033-1
Informations	Pour l'encastrement, voir les dessins cotés dans le catalogue de planification	Pour l'encastrement, voir les dessins cotés dans le catalogue de planification	Pour l'encastrement, voir les dessins cotés dans le catalogue de planification
Prix TVA incl. / excl. MwSt.	660.00 / 610.55	525.00 / 485.65	525.00 / 485.65

Accessoires d'encastrement pour cuisinières encastrables, cuisinières indépendantes et platines de cuisson

Accessoires d'encastrement	Description	Prix TVA incl. / excl. MwSt.
ARGH600/58	Cadre d'adaptation pour GKM44CN, GKM45CN, GKM45GLAS pour la rénovation ou le remplacement de vieux réchauds à gaz à 4 zones de cuisson qui nécessitent une découpe dans le plan de travail de L 56 / P 49 cm (découpage L 60,0 / P 58,8 cm)	265.00 / 245.15

Service pour cuisinières encastrables, cuisinières indépendantes et platines de cuisson

Service	Description	Prix TVA incl. / excl. MwSt.
FLG-GH	Suppl. de prix pour cuisinières à gaz liquide mod. GHL, GHGL et FGH	150.00 / 138.75 (net)
FLG-2/4LPG50MB	Supplément de prix pour exécution avec gaz liquide, modèle: GK58DKG4O	85.00 / 78.65 (net)

Cuisiner et cuire de manière précise et flexible avec une cuisinière à gaz indépendante

Four avec gril électrique

La fonction gril électrique de la cuisinière à gaz permet une utilisation facile et une puissance de cuisson homogène dans le four. Les nouvelles grilles latérales du four valorisent également l'espace intérieur.

Espace de rangement intégré

Le tiroir à ustensiles permet de mettre de l'ordre. Les plaques, grilles et moules à pâtisserie peuvent être rangés proprement et sans encombre dans ce tiroir pratique.

Tous les modèles sont réglés pour gaz naturel!

Option avec supplément de prix pour tous les modèles: exécution pour gaz liquide sans tuyau de raccordement (FLG-GH). Pour l'encastrement, vous trouverez les dessins cotés dans le catalogue de planification.

Qualité et sécurité

La marque de conformité SSIGE garantit que les exigences essentielles de sécurité, telles qu'elles sont définies dans la directive européenne sur les appareils à gaz et les normes de produits correspondantes, sont remplies et que l'appareil a été approuvé par la Société Suisse de l'Industrie du Gaz et des Eaux.



Bouton d'allumage intégré

Particulièrement pratique: La fonction d'allumage du gaz est désormais directement intégrée aux boutons de commande pour une utilisation encore plus simple.



FGH5KG212

FS

Highlights

- ★ Allumage électrique pour le four et les zones de cuisson
- ★ Horloge mécanique



Montage

Construction Cuisinière à gaz en pose libre

Couleur: blanc

Dimensions (H×L×P, mm): 855×500×600

Tension/disjoncteur (V/A): 230 V/2×2

Valeur de raccordement kW: 16,75

L'appareil peut également être utilisé sans raccord électrique, l'allumage des brûleurs se fait de manière manuelle

Homologation SSIGE:

No. 21-003-1/E2

Équipement du four

Volume (utile) de l'espace de cuisson en l: 55

Minuterie mécanique

Plage de température entre 150 et 250°C

Gril électrique

Nombre de lampes: 1

Revêtement du four en émail avec parois brillantes

Tiroir à ustensiles

Équipement du plan de cuisson

Nombre de brûleurs: 4

Allumage électrique pour les foyers

Disposition de sécurité d'allumage

Accessoires

Plaques à gâteaux: 2

Grille: 1

Prix TVA incl./excl. MwSt.: 990.00/915.80









TAR incl./excl. MwSt.: 10.81/10.00












Plans de cuisson

Caractéristiques du produit	108
Plans de cuisson à induction	118
• avec commande intégrée	120
• commandés à partir de la cuisinière ou d'un boîtier de commande	131
• Boîtiers de commande encastrables pour plans de cuisson à induction	131
Plans de cuisson en vitrocéramique	132
• avec commande intégrée	132
• commandée à partir de la cuisinière ou d'un boîtier de commande	136
Boîtiers de commandes encastrables et réchauds encastrables	143
• Pour plans de cuisson en vitrocéramique, platine de cuisson et sets de plaques de cuisson	143
Sets de plaques de cuisson	143
Accessoires d'encastrement	144

Aperçu de nos Highlights

Technologie	Avantages pour vous	Comment cela fonctionne-t-il ?
 <p>SensePro™</p>	Cuire, frire et cuisiner avec précision.	Avec le thermomètre à aliments sans fil, vous gardez toujours un œil sur la température à cœur de vos plats.
 <p>SenseFry™</p>	Résultats de cuisson parfaits.	La sonde située sous la plaque de verre règle la puissance pour maintenir la poêle à température constante.
 <p>SenseBoil™</p>	Contrôle parfait de la température lors de l'ébullition de l'eau grâce au capteur de surcuisson.	Le capteur de surcuisson SenseBoil™ détecte automatiquement quand l'eau commence à bouillir et réduit ensuite la température.
 <p>FlexiBridge™</p>	Une répartition optimale de la chaleur sur jusqu'à quatre zones de cuisson reliées.	Sur simple pression d'un bouton, jusqu'à quatre zones peuvent être reliées en une seule grande zone de cuisson.
 <p>Bridge-Funktion</p>	Surface de cuisson extralarge en reliant deux zones de cuisson.	Sur simple pression d'un bouton, deux zones peuvent être reliées en une seule grande zone de cuisson.
 <p>PowerSlide™</p>	Cuire ou saisir: passer rapidement de l'un à l'autre.	Déplacer facilement les ustensiles de cuisson entre les différentes zones de température sans interruption.
 <p>Hob2Hood™</p>	Activation automatique de la hotte.	Dès que vous commencez à cuisiner, la hotte s'allume automatiquement à la vitesse nécessaire.
 <p>Induktion</p>	Propreté, rapidité, sécurité et économie.	La technologie d'induction chauffe uniquement les casseroles et leur contenu, la surface autour reste froide.

Le plan de cuisson idéal pour vos besoins

	ProfiLine	SuperLuxe	GrandLuxe	Luxe
				
	Induction SensePro™	Induction SenseBoilFry™	Induction SenseBoil™	Induction
 ProfiLine package de services premium	✓			
 Thermomètre à aliments SensePro™	✓			
 Capteur de cuisson SenseFry™	✓	✓		
 Capteur de surcuisson SenseBoil™		✓	✓	
 Zone de cuisson Bridge	✓	✓	✓	
Verre SaphirMatt®		✓	✓	✓
Verre standard	✓		✓	✓

ProfiLine

ProfiLine plan de cuisson

Vous êtes fan de techniques de cuisson asiatiques? Découvrez nos plans de cuisson modulaires ProfiLine qui disposent d'options telles que Teppan Yaki et wok. Sans oublier la hotte aspirante intégrée.



Toujours la bonne température avec SensePro™

Découvrez le premier plan de cuisson au monde avec thermomètre à aliments sans fil et sans pile. Cuire des légumes tendres avec précision, concocter des sauces légères au degré près, griller des steaks à la perfection – SensePro™ sait tout faire. Même sous vide.



SensePro™

SensePro™ vous permet de préparer très facilement de délicieux mets de manière saine et en préservant toutes les saveurs. Il suffit de sélectionner le plat et le résultat désiré sur l'écran tactile de votre plan de cuisson à induction avec VarioGuide. La sonde de température sans fil vous indique la température à cœur pendant la cuisson et vous signale quand le plat est parfait. Cuire ou rôtir – avec précision grâce à SensePro™.



«Intuitif, rapide, pratique et esthétique – un nouveau plaisir de cuisiner.»*

Note: ★ ★ ★ ★ ★

* Cette évaluation a été faite en janvier 2022 sur www.electrolux.com pour le produit GK78FTIPO.



Cuisson SousVide

La cuisson sous vide dans une cocotte? C'est possible avec SensePro™. Il suffit d'insérer le sac de mise sous vide et le thermomètre à aliments vous indique quand la température idéale est atteinte.

Des résultats de cuisson parfaits grâce au capteur SenseFry™



SenseFry™

Grâce au capteur sophistiqué situé sous la plaque de verre, le risque de brûlure est appartient au passé. Le capteur assure toujours la bonne température et la maintient constante, de sorte que vos aliments cuisent de manière uniforme.



Le contrôle parfait de la température avec le capteur de surcuisson SenseBoil™



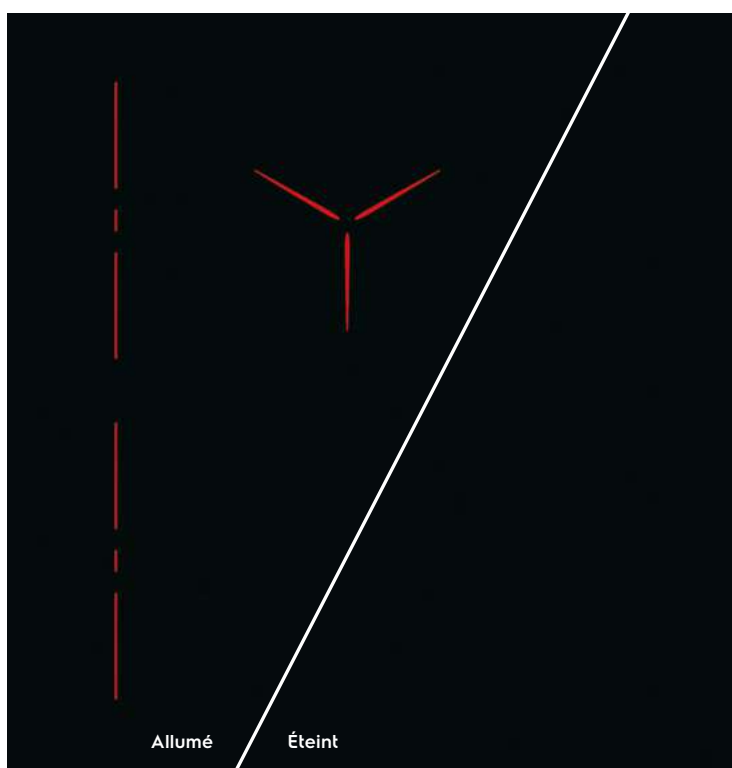
SenseBoil™

Le capteur de surcuisson SenseBoil™ détecte quand l'eau commence à bouillir grâce à un capteur et réduit directement la température à une ébullition lente. Ainsi, vous n'avez plus besoin de surveiller l'eau et vous pouvez vous concentrer sur vos autres préparations.



Offrez-vous un design unique

Avec nos designs élégants et sans raccords, nous vous offrons des possibilités illimitées pour l'aménagement de votre cuisine moderne.



Sobriété et élégance

Lorsque Pure Hob est éteint, le plan de cuisson présente un vitrage noir très épuré. Seuls le symbole d'allumage et le logo de la marque donnent une touche discrète. Le reste de la surface est d'un noir brillant. Une fois allumé, l'éclairage des plans de cuisson et de la commande à curseur apparaît en rouge.



Design SlimFit

Design compact, pour intégration dans toutes les profondeurs de plan de travail.



GK78TSIBSO

Design SaphirMatt®

La nouvelle ligne de tables de cuisson à induction SaphirMatt® se distingue par son élégance, noir mat qui donne du style à la cuisine. De plus, elle marque des points avec sa surface résistante, qui à l'usage offre une protection accrue contre les rayures.

Le succès du design SaphirMatt® : élégance et résistance aux rayures

La surface SaphirMatt® offre une meilleure protection contre les rayures par rapport à notre verre céramique standard. L'élégante surface noire mate est résistante aux empreintes digitales et aux taches – votre plan de cuisson reste comme neuf plus longtemps.



reddot winner 2024
best of the best

Résistance élevée aux rayures

Jusqu'à 4 fois moins de rayures que sur une surface de cuisson standard.*

* Sur la base de tests internes, en comparaison avec notre surface de cuisson standard sans traitement ou revêtement spécial.



Moins de traces de doigts et design élégant

Grâce à la structure spéciale de la surface, les traces de doigts et les taches sont nettement réduites.* Par ailleurs, le design SaphirMatt® apporte une touche visuelle unique avec sa texture noire mate.

* Le frottement entre la vaisselle et la surface en verre peut provoquer des bruits.



Nettoyage simple et rapide

Grâce à sa finition mate, le nettoyage quotidien est un jeu d'enfant et ultrarapide. Les salissures s'éliminent en un tournemain.



Profitez d'une souplesse inégalée lorsque vous cuisinez

Nos appareils à induction vous offrent des zones de cuisson interconnectables, la détection automatique des ustensiles de cuisson et bien plus encore.



Fonction Bridge

Sur simple pression de bouton, deux zones peuvent être reliées entre elles pour former une grande zone de cuisson, parfaite pour l'utilisation de grandes poêles et casseroles.



FlexiBridge™

FlexiBridge™ réunit les zones de cuisson selon les besoins en deux zones de tailles différentes ou en une grande surface de cuisson. Cette fonction est donc idéale pour les poêles de différentes tailles ou les grandes plaques de grill.





En tant que chef, vous avez besoin de place

Le plan de cuisson mesure 90 cm de largeur et 51 cm de profondeur, le plus grand de l'assortiment et le seul doté de six zones de cuisson. Il garantit un espace luxueux pour cuisiner. Les bobines en forme de D augmentent la zone de chaleur et simplifient l'utilisation de plaques de grill ou de cocottes. Et avec les six zones de cuisson, vous pouvez préparer les plats les plus variés.



PowerBoost

Avec la fonction PowerBoost, chauffez rapidement votre plan de cuisson.



Minuterie par zone


Chaque zone de cuisson peut être commandée individuellement par minuterie.



Fonction PowerSlide™

Que ce soit pour faire saisir, cuire ou simplement maintenir au chaud: avec la fonction PowerSlide™, fini les interruptions lorsque vous déplacez vos casseroles et poêles entre les plages de températures pré-réglées du plan de cuisson. Il n'est plus nécessaire d'augmenter ou de réduire la chaleur pour terminer la cuisson d'un plat. Pour cuisiner confortablement et efficacement, il suffit de passer d'une zone de température à l'autre.

Les casseroles représentées ne sont pas toutes disponibles chez Electrolux.



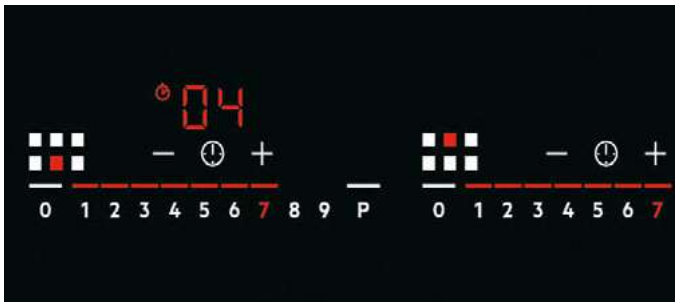
Nos commandes vue d'ensemble

Que vous soyez du genre tactile ou plutôt à curseur, nos concepts de commande flexibles vous permettent de toujours garder le contrôle de la température de vos plats.



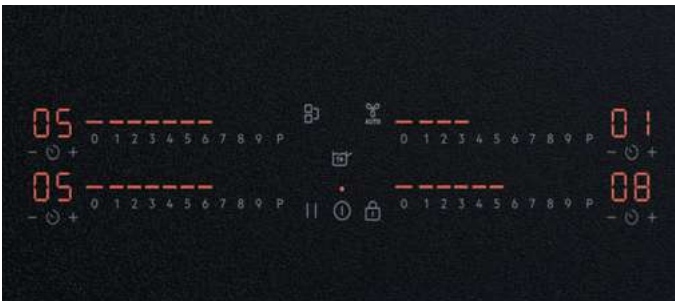
Écran tactile TFT avec VarioGuide

Contrôle total du plan de cuisson. Dès que vous posez votre récipient, l'écran affiche la commande de la zone de cuisson choisie. La préparation de différents plats est programmée sur l'assistant VarioGuide, une aide précieuse pour la cuisson.



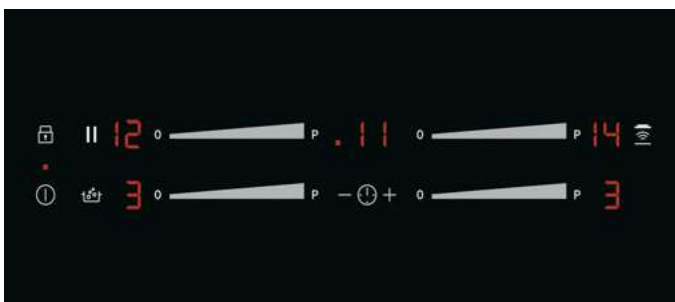
Commande à curseur intuitive

Dès que vous placez votre poêle sur le plan de cuisson, le curseur correspondant s'allume automatiquement. Ainsi, vous savez intuitivement lequel utiliser.



Commande à curseur directe

La commande à curseur directe permet de régler rapidement la température de votre plan de cuisson et vous garantit un accès immédiat à tous ses éléments de commande.



Commande Touch

Une simple pression vous permet de commander le plan de cuisson et d'accéder directement à tous ses éléments



Variantes d'encastrement

Un riche choix de cadres est proposé pour votre plan de cuisson. Vous pouvez cependant aussi opter pour un design minimaliste sans cadre.



Cadre CN

Cadre en acier inoxydable encastrement à plat (GK... CN).



Cadre large PLCN – Cadrec large en acier inoxydable, variante encastrement à plat pour le marché du remplacement (GK... PLCN).




Cadre large ... PLRCN – Cadrec large en acier inoxydable, (rayon 20), encastrement à plat pour le marché du remplacement (GK56PPLRCN).



Cadre extraplat CN

Cadre extraplat en acier au nickel-chrome pour un montage à fleur discret.




Sans cadre – Plan de cuisson sans cadre pour encastrement à fleur (pierre ou verre) avec joint silicone (GK... O).



Sans cadre

Plan de cuisson sans cadre, encastrement à plat (GK... O).



Design à facettes

Plan de cuisson encastrement à plat sans cadre, facetté (GK... F).

	GK58TSIB	GK653TSI	GK58TSI	GK58TSIS	GK58TSI	GK58TCI	GK29TCI	GK58I
O/CN	F	O/CN	O/CN	PLCN	O/CN	O	O/CN	
2)		1)	1)	3)	1)		1)	
60	65	60	60	60	60	29	60	
4	3	4	4	4	4	2	4	
•								
•								
			•					
•	•	•	•	•				
						•		
							•	
•							•	
•	•	•	•	•			•	
•	•	•	•	•	•		•	

Plans de cuisson modulaires

		GK38TSIL	TY38TSIL	WOK38TSIL
Variante d'encastrement*		O	CN	O
Version cadre			1)	
Largeur nominale en cm		38	38	38
Nombre de zones de cuisson		2	2	1
ProfiLine package de services premium		•	•	•
Induction		•	•	•
Vitrocéramique				
Commande à curseur intuitive		•	•	•
Fonction Bridge		•		
Zone de cuisson à 3 cercles				
Design SlimFit		•	•	

Variante d'encastrement*

- O = Sans cadre
- 1) CN = Cadre CN
- 2) CN = Cadre CN Design SuperFlat
- 3) PLCN = Cadre large PLCN
- 4) PLRCN = Cadre large PLRCN
- F = Design à facettes

Plaques de cuisson en vitrocéramique par cuisinière ou contrôlé par le boîtier de commande

		GK78C	GK65P	GK58C	GK58P	GK56P	GK56P	GK58VO (400V)	GK58VCN (400V)	GK58	GK58Y (230V)	GK56	GK583	GK80R	GK80L	GK56P	GK56P	GK56
Variante d'encastrement*		CN	F	CN	CN	PLCN	PLRCN	O	CN	CN	CN	CN	CN	PLCN	PLCN	CN	O	PLCN
Version cadre		1)		1)	1)	3)	4)		1)	1)	1)	1)	1)	3)	3)	1)		3)
Largeur nominale en cm		80	65	60	60	56	56	60	60	60	60	56	60	80	80	56	56	56
Nombre de zones de cuisson		4	4	4	4	4	4	4	4	4	4	4	3	5	5	4	4	4
Commande par bouton rotatif		•	•	•	•	•	•	•	•	•	•	•	•	•	•	•	•	•
Zone de rotissage		•		•														
Zone de cuisson à 2 cercles		•	•	•	•	•	•							•	•	•	•	

ProfiLine

ProfiLine



GK78FTIP



GK58FTIP



Highlights

- ★ ProfiLine package de services premium
- ★ Cuisson SousVide grâce au thermomètre à aliments SensePro™
- ★ Capteur de cuisson SenseFry™
- ★ Fonction de fonte
- ★ Écran tactile TFT avec VarioGuide
- ★ Zones de cuisson interconnectables Bridge

- ★ ProfiLine package de services premium
- ★ Cuisson SousVide grâce au thermomètre à aliments SensePro™
- ★ Capteur de cuisson SenseFry™
- ★ Fonction de fonte
- ★ Écran tactile TFT avec VarioGuide
- ★ Zones de cuisson interconnectables Bridge

Icônes

Vous trouverez des explications sur les icônes sur la page dépliant au dos du catalogue.




Montage

	Induction ProfiLine SensePro™	ProfiLine SensePro™-Induction
Construction		
Encastrement à plat ou à fleur	- / ●	- / ●
Type de cadre: sans cadre (O) / cadre en acier chromé (CN), cadre large (PLCN ou PLRCN), facetté (F)	○	○
Dimensions L x P x H, mm / rayon	770 x 510 x 49 / R 7	580 x 510 x 49 / R 7
Dimensions de découpe L x P, mm / rayon	750 x 490 / R 5	560 x 490 / R 5
Dimensions de fente L x P x H, mm / rayon	776 x 516 x 8 / R 10	586 x 516 x 8 / R 10
Valeur de raccordement V/A/kW	400 V 2 N / 2 x 16 / 7,35	400 V 2 N / 2 x 16 / 7,35
Design SlimFit	●	●
OptiFix	●	●
Design PureBlack	-	-
Graphique de la zone de cuisson: Allumé en rouge	-	-
Commande / écran		
Écran tactile TFT avec Vario Guide	●	●
Commande à curseur: intuitive / directe	- / -	- / -
Commande Touch	-	-
Zones de cuisson / puissance		
Nombre de niveaux de cuisson	9	9
Zones de cuisson avec fonction PowerBoost	4	4
Zone de cuisson TotalFlex / FlexiBridge / Bridge mm	210 x 420	210 x 420
°av. G: diamètre du fond de casserole / puissance mm/kW	120 - 240 / 3,2	120 - 240 / 3,2
°ar. G: diamètre du fond de casserole / puissance mm/kW	120 - 240 / 3,2	120 - 240 / 3,2
°av. C: diamètre du fond de casserole / puissance mm/kW	120 - 160 / 2,5	-
°ar. C: diamètre du fond de casserole / puissance mm/kW	-	-
°ar. D: diamètre du fond de casserole / puissance mm/kW	160 - 240 / 3,6	120 - 200 / 2,8
°av. D: diamètre du fond de casserole / puissance mm/kW	-	120 - 160 / 2,5
Sécurité		
Arrêt automatique en fonction de l'activité	●	●
Protection anti-surchauffe	●	●
Sécurité enfants	●	●
Protection de température contre les contacts accidentels (ProBox)	-	-
OptiHeat Control / affichage de la chaleur résiduelle	● / -	● / -
Accessoires		
Inclus dans la livraison	-	-
Prix TVA incl. / excl.	3'830.00 / 3'543.00	3'460.00 / 3'200.75
TAR incl. / TVA excl.	2.50 / 2.31	2.50 / 2.31

ProfiLine

ProfiLine



GK906TSIL



GK38TSIL



- ★ ProfiLine package de services premium
- ★ Commande à curseur intuitive
- ★ Bobines en D Maxima optimisées pour les cocottes
- ★ PowerSlide™
- ★ Plan de cuisson XXL avec 6 zones de cuisson interconnectables Bridge
- ★ Design SlimFit

- ★ ProfiLine package de services premium
- ★ Commande à curseur intuitive
- ★ Bobines en D Maxima optimisées pour les cocottes
- ★ Zones de cuisson interconnectables Bridge
- ★ Friture et mijotage
- ★ Design SlimFit



ProfiLine Induction
●/●
○
900×510×49/R 7
880×490/R 5
906×516×8/R 10
400 V 3 N/3×16/11
●
●
-
-
-
-
●/-
-
9
6
3 surfaces 220×390
120-210/3,2
120-210/3,2
120-210/3,2
120-210/3,2
120-210/3,2
120-210/3,2
●
●
●
-
●/-
-
3'655.00/3'381.15
6.01/5.56

ProfiLine Induction
●/●
○
380×510×62/R 7
360×490/R 5
386×516×8/R 10
230 V/1×16/3,7
●
-
-
-
-
●/-
-
9
2
280×380
-
-
120-210/3,2
120-210/3,2
-
●
●
●
●
●/-
-
1'670.00/1'544.85
2.50/2.31

ProfiLine



TY38TSIL



ProfiLine



WOK38TSIL



Highlights

- ★ ProfiLine package de services premium
- ★ Commande à curseur intuitive
- ★ Réglage précis de la température entre 50°C et 220°C
- ★ Sélection directe de la température 160°C / 220°C
- ★ 2 zones de température réglables individuellement
- ★ Temps de chauffe rapide: 180°C en 4 minutes

- ★ ProfiLine package de services premium
- ★ Lot de wok à induction professionnel avec poêle adaptée
- ★ Commande à curseur intuitive
- ★ Friture et mijotage

Icônes
Vous trouverez des explications sur les icônes sur la page dépliant au dos du catalogue.



Montage

Construction
Encastrement à plat ou à fleur
Type de cadre: sans cadre (O)/cadre en acier chromé (CN), cadre large (PLCN ou PLRCN), faceté (F)
Dimensions L x P x H, mm / rayon
Dimensions de découpe L x P, mm / rayon
Dimensions de fente L x P x H, mm / rayon
Valeur de raccordement V/A/kW
Design SlimFit
OptiFix
Design PureBlack
Graphique de la zone de cuisson: Allumé en rouge

Profiline Inductions-Teppan Yaki	● / ●
CN	O
380 x 510 x 66 / R 7	380 x 510 x 132 / R 7
360 x 490 / R 5	360 x 490 / R 5
386 x 516 x 8 / R 10	386 x 516 x 8 / R 10
230 V / 1 x 16 / 2,8	230 V / 1 x 16 / 3,2
●	-
-	-
-	-

Profiline Inductions-Wok	● / ●
O	O
380 x 510 x 66 / R 7	380 x 510 x 132 / R 7
360 x 490 / R 5	360 x 490 / R 5
386 x 516 x 8 / R 10	386 x 516 x 8 / R 10
230 V / 1 x 16 / 2,8	230 V / 1 x 16 / 3,2
-	-
-	-
-	-

Commande / écran

Écran tactile TFT avec SmartCook, Connectivité
Commande à curseur: intuitive / directe
Commande Touch

-	-
● / -	● / -
-	-

-	-
● / -	● / -
-	-

Zones de cuisson / puissance

Nombre de niveaux de cuisson
Zones de cuisson avec fonction PowerBoost
Zone de cuisson TotalFlex / FlexiBridge / Bridge mm
°av. G: diamètre du fond de casserole / puissance mm/kW
°ar. G: diamètre du fond de casserole / puissance mm/kW
°av. C: diamètre du fond de casserole / puissance mm/kW
°ar. C: diamètre du fond de casserole / puissance mm/kW
°av. D: diamètre du fond de casserole / puissance mm/kW
°ar. D: diamètre du fond de casserole / puissance mm/kW

50°C à 220°C	9
-	1
-	-
-	-
-	-
-	-
Surface de grill 300 x 350 / 2,8	390 (6 L) / 3,2
-	-
-	-

9	9
1	1
-	-
-	-
-	-
-	-
Surface de grill 300 x 350 / 2,8	390 (6 L) / 3,2
-	-
-	-

Sécurité

Arrêt automatique en fonction de l'activité
Protection anti-surchauffe
Sécurité enfants
Protection de température contre les contacts accidentels (ProBox)
OptiHeat Control / affichage de la chaleur résiduelle

●	●
●	●
●	●
●	●
●	●
● / -	● / -

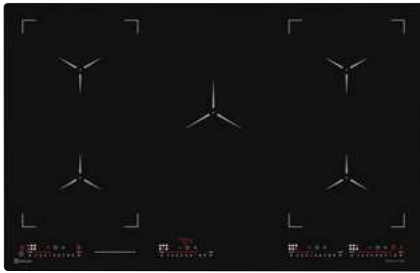
●	●
●	●
●	●
●	●
●	●
● / -	● / -

Accessoires

Inclus dans la livraison
Prix TVA incl. / excl.
TAR incl. / TVA excl.

2 spatules en acier fin TYWS	2.50 / 2.31
3'810.00 / 3'524.50	2.50 / 2.31


Poêle Wok, 6 litres	2.50 / 2.31
3'090.00 / 2'858.45	2.50 / 2.31



GK80TSIL




- ★ Commande à curseur intuitive
- ★ Bobines en D Maxima optimisées pour les cocottes
- ★ Zones de cuisson interconnectables Bridge
- ★ Hob2Hood™
- ★ 5 zones de cuisson



GK58TSIL



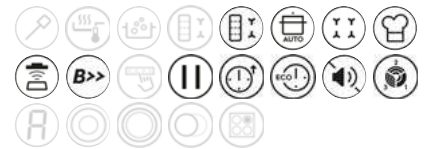
- ★ Commande à curseur intuitive
- ★ Bobines en D Maxima optimisées pour les cocottes
- ★ Zones de cuisson interconnectables Bridge
- ★ Hob2Hood™



GK78TSIP




- ★ Exclusive à éclairage rouge
- ★ Commande à curseur intuitive
- ★ Zone de cuisson FlexiBridge™
- ★ Fonction PowerSlide™
- ★ Bobines Maxima




Maxima-Induction
•/•
○
800×510×49/R 7
780×490/R 5
806×516×8/R 10
400 V 3 N/3×16/11,0
•
•
-
-
-
•/-
-
9
5
220×379
125-210/3,2
125-210/3,2
-
210-240/3,6
125-210/3,2
125-210/3,2
•
•
•
-
•/-
-
3'255.00/3'011.10
6.01/5.56

Maxima-Induction
•/•
○
580×510×49/R 7
560×490/R 5
586×516×8/R 10
400 V 2 N/2×16/7,35
•
•
-
-
-
•/-
-
9
4
220×379
125-210/3,2
125-210/3,2
-
-
125-210/3,2
125-210/3,2
•
•
•
-
•/-
-
2'960.00/2'738.20
2.50/2.31

PureFlex Maxima-Induction
•/•
○/CN
○ = 770×510×49/R 7
CN = 766×506×49/-
○ = 750×490/R 5
CN = 750×490/R 5
○ = 776×516×8/R 10
400 V 2 N/2×16/7,35
•
•
•
•
-
-
•/-
-
9
4
250×420
100-210/3,2 (2 bobines)
100-210/3,2 (2 bobines)
-
125-210/3,2
-
120-200/2,8
•
•
•
-
•/-
-
3'155.00/2'918.60
2.50/2.31



GK69TSIP



GK58TSIP



Highlights

- ★ Éléments de commande et zone graphique exclusive à éclairage rouge
- ★ Commande à curseur intuitive
- ★ Zone de cuisson FlexiBridge™
- ★ Fonction PowerSlide™
- ★ Bobines Maxima

- ★ Éléments de commande et zone graphique exclusive à éclairage rouge
- ★ Commande à curseur intuitive
- ★ Zone de cuisson Bridge
- ★ Bobines Maxima

Icônes

Vous trouverez des explications sur les icônes sur la page dépliant au dos du catalogue.



Montage

	PureFlex Maxima-Induction	PureHob Maxima-Induction
Construction		
Encastrement à plat ou à fleur	●/●	●/●
Type de cadre: sans cadre (O)/cadre en acier chromé (CN), cadre large (PLCN ou PLRCN), faceté (F)	O	O/CN
Dimensions L×P×H, mm/rayon	700×510×49/R 7	O = 580×510×49/R 7 CN = 576×506×49/-
Dimensions de découpe L×P, mm/rayon	680×490/R 5	O = 560×490/R 5 CN = 560×490/R 5
Dimensions de fente L×P×H, mm/rayon	706×516×8/R 10	O = 586×516×8/R 10
Valeur de raccordement V/A/kW	400 V 2 N/2×16/7,35	400 V 2 N/2×16/7,35
Design SlimFit	●	●
OptiFix	●	●
Design PureBlack	●	●
Graphique de la zone de cuisson: Allumé en rouge	●	●
Commande / écran		
Écran tactile TFT avec SmartCook, Connectivité	-	-
Commande à curseur: intuitive/directe	●/-	●/-
Commande Touch	-	-
Zones de cuisson / puissance		
Nombre de niveaux de cuisson	9	9
Zones de cuisson avec fonction PowerBoost	4	4
Zone de cuisson TotalFlex/ FlexiBridge/ Bridge mm	250×420	210×330
°av. G: diamètre du fond de casserole/ puissance mm/kW	100 - 210/3,2 (2 bobines)	125 - 180/3,2
°ar. G: diamètre du fond de casserole/ puissance mm/kW	100 - 210/3,2 (2 bobines)	125 - 180/3,2
°av. C: diamètre du fond de casserole/ puissance mm/kW	-	-
°ar. C: diamètre du fond de casserole/ puissance mm/kW	180 - 240/3,6	-
°ar. D: diamètre du fond de casserole/ puissance mm/kW	-	125 - 180/3,2
°av. D: diamètre du fond de casserole/ puissance mm/kW	125 - 145/2,5	125 - 180/3,2
Sécurité		
Arrêt automatique en fonction de l'activité	●	●
Protection anti-surchauffe	●	●
Sécurité enfants	●	●
Protection de température contre les contacts accidentels (ProBox)	-	-
OptiHeat Control/affichage de la chaleur résiduelle	●/-	●/-
Accessoires		
Inclus dans la livraison	-	-
Prix TVA incl./excl.	3'000.00/2'775.20	2'770.00/2'562.45
TAR incl./TVA excl.	2.50/2.31	2.50/2.31

Exclusif pour le modèle SaphirMatt® Design



GK78TSIDS SaphirMatt®    

- ★ ProfiLine package de services premium
- ★ Cuisson SousVide grâce au thermomètre à aliments SensePro™
- ★ Capteur de cuisson SenseFry™
- ★ Fonction de fonte
- ★ Écran tactile TFT avec VarioGuide
- ★ Zones de cuisson interconnectables Bridge



SenseBoil&Fry-Induction

•/•

○

770×510×49/R 7

750×490/R 5

776×516×8/R 10

400 V 2 N/2×16/7,35

•

•

-

-

-

-/•

-

9

4

210×420

125-210/3,2

125-210/3,2

125-145/2,5

-

205-240/3,6

-

•

•

•

-

•/-

3'365.00/3'112.85

2.50/2.31



GK58TSIDS SaphirMatt®    

- ★ ProfiLine package de services premium
- ★ Cuisson SousVide grâce au thermomètre à aliments SensePro™
- ★ Capteur de cuisson SenseFry™
- ★ Fonction de fonte
- ★ Écran tactile TFT avec VarioGuide
- ★ Zones de cuisson interconnectables Bridge



SenseBoil&Fry-Induction

•/•

○

580×510×49/R 7

560×490/R 5

586×516×8/R 10

400 V 2 N/2×16/7,35

•

•

-

-

-

-/•

-

9

4

210×420

125-210/3,2

125-210/3,2

-

-

145-180/2,8

125-145/2,5

•

•

•

-

•/-

2'770.00/2'562.45

2.50/2.31



GK78TSIBS SaphirMatt®   

- ★ Design SaphirMatt®
- ★ Capteur de surcuisson SenseBoil™
- ★ Commande directe par curseur
- ★ Zones de cuisson Bridge
- ★ Hob2Hood™



SenseBoil™-Induction

•/•

○/CN SuperFlat Design

○ = 770×510×49/R 7

CN = 766×506×49/-

○ = 750×490/R 5

CN = 750×490/R 5

○ = 776×516×8/R 10

400 V 2 N/2×16/7,35

•

•

-

-

-

-/•

-

9

4

210×420

125-210/3,2

125-210/3,2

125-145/2,5

-

205-240/3,6

-

•

•

•

-

•/-

3'165.00/2'927.85

2.50/2.31

Exclusif pour le modèle SaphirMatt® Design



GK58TSIBS SaphirMatt®



GK78TSIB



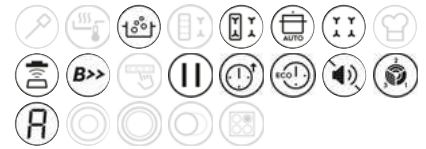
Highlights

- ★ Design SaphirMatt®
- ★ Capteur de surcuisson SenseBoilTM
- ★ Commande directe par curseur
- ★ Zones de cuisson Bridge
- ★ Hob2Hood™


- ★ Capteur de surcuisson SenseBoilTM
- ★ Commande à curseur directe
- ★ Bobines Maxima
- ★ Hob2Hood™
- ★ Design SlimFit

Icônes

Vous trouverez des explications sur les icônes sur la page dépliant au dos du catalogue.



Montage		
Construction	SenseBoilTM-Induction	SenseBoilTM-Induction
Encastrement à plat ou à fleur	•/•	•/•
Type de cadre: sans cadre (O)/cadre en acier chromé (CN), cadre large (PLCN ou PLRCN), facetté (F)	O/CN SuperFlat Design	O/CN SuperFlat Design
Dimensions L×P×H, mm/rayon	O = 580×510×49/R 7 CN = 576×506×49/-	O = 770×510×49/R 7 CN = 766×506×49/-
Dimensions de découpe L×P, mm/rayon	O = 560×490/R 5 CN = 560×490/R 5	O = 750×490/R 5 CN = 750×490/R 5
Dimensions de fente L×P×H, mm/rayon	O = 586×516×8/R 10	O = 776×516×8/R 10
Valeur de raccordement V/A/kW	400 V 2 N/2×16/7,35	400 V 2 N/2×16/7,35
Design SlimFit	•	•
OptiFix	•	•
Design PureBlack	-	-
Graphique de la zone de cuisson: Allumé en rouge	-	-
Commande / écran		
Écran tactile TFT avec SmartCook, Connectivité	-	-
Commande à curseur: intuitive/directe	-/•	-/•
Commande Touch	-	-
Zones de cuisson / puissance		
Nombre de niveaux de cuisson	9	9
Zones de cuisson avec fonction PowerBoost	4	4
Zone de cuisson TotalFlex/FlexiBridge/Bridge mm	210×420	210×420
°av. G: diamètre du fond de casserole/puissance mm/kW	125-210/3,2	125-210/3,2
°ar. G: diamètre du fond de casserole/puissance mm/kW	125-210/3,2	125-210/3,2
°av. C: diamètre du fond de casserole/puissance mm/kW	-	125-145/2,5
°ar. C: diamètre du fond de casserole/puissance mm/kW	-	-
°av. D: diamètre du fond de casserole/puissance mm/kW	145-180/2,8	205-240/3,6
°ar. D: diamètre du fond de casserole/puissance mm/kW	125-145/2,5	-
Sécurité		
Arrêt automatique en fonction de l'activité	•	•
Protection anti-surchauffe	•	•
Sécurité enfants	•	•
Protection de température contre les contacts accidentels (ProBox)	-	-
OptiHeat Control/affichage de la chaleur résiduelle	•/-	•/-
Accessoires		
Inclus dans la livraison	-	-
Prix TVA incl. / excl.	2'570.00 / 2'377.45	2'885.00 / 2'668.85
TAR incl. / TVA excl.	2.50 / 2.31	2.50 / 2.31



GK69TSIB



GK58TSIB



GK653TSI



- ★ Capteur de surcuisson SenseBoil™
- ★ Commande à curseur directe
- ★ Zones de cuisson interconnectables Bridge
- ★ Hob2Hood™
- ★ Design SlimFit



- ★ Capteur de surcuisson SenseBoil™
- ★ Commande à curseur directe
- ★ Zones de cuisson interconnectables Bridge
- ★ Hob2Hood™
- ★ Design SlimFit

- ★ Commande à curseur directe
- ★ Bobines Maxima
- ★ Hob2Hood™
- ★ Zones de cuisson au graphisme en éolienne discret et élégant
- ★ Design SlimFit
- ★ Convient pour le marché du remplacement



SenseBoil™-Induction	SenseBoil™-Induction	Maxima-Induction
•/•	•/•	•/-
O/CN SuperFlat Design	O/CN SuperFlat Design	F
O = 700×510×49/R 7 CN = 696×506×49/-	O = 580×510×49/R 7 CN = 576×506×49/-	653×523×49/-
O = 680×490/R 5 CN = 680×490/R 5	O = 560×490/R 5 CN = 560×490/R 5	534 - 637×490 - 507/R 5
O = 706×516×8/R 10 400 V 2 N/2×16/7,35	O = 586×516×8/R 10 400 V 2 N/2×16/7,35	- 400 V 2 N/2×16/7,35
•	•	•
•	•	-
-	-	-
-	-	-
-	-	-
-	-	-
-/•	-/•	-/•
-	-	-
9	9	14
4	4	3
210×420	210×420	-
125 - 210/3,2	125 - 210/3,2	145 - 180/2,8
125 - 210/3,2	125 - 210/3,2	145 - 180/2,8
125 - 145/2,5	-	-
-	-	-
205 - 240/3,6	145 - 180/2,8	125 - 210/3,2
-	125 - 145/2,5	-
•	•	•
•	•	•
•	•	•
-	-	-
•/-	•/-	•/-
-	-	-
2'700.00/2'497.70 2.50/2.31	2'290.00/1'118.40 2.50/2.31	2'090.00/1'933.40 2.50/2.31

Exclusif pour le modèle SaphirMatt® Design



GK58TSI



GK58TSIS SaphirMatt®



Highlights

- ★ Commande à curseur directe
- ★ Hob2Hood™
- ★ Bobines offrant une surface maximale pour différents diamètres de casseroles
- ★ Graphisme discret des zones de cuisson
- ★ Design SlimFit
- ★ Convient pour le marché du remplacement

- ★ Commande à curseur directe
- ★ Hob2Hood™
- ★ Bobines offrant une surface maximale pour différents diamètres de casseroles
- ★ Graphisme discret des zones de cuisson
- ★ Design SlimFit

Icônes

Vous trouverez des explications sur les icônes sur la page dépliante au dos du catalogue.



Montage

Construction

Encastrement à plat ou à fleur

Type de cadre: sans cadre (O)/cadre en acier chromé (CN), cadre large (PLCN ou PLRCN), faceté (F)

Dimensions L x P x H, mm / rayon

Dimensions de découpe L x P, mm / rayon

Dimensions de fente L x P x H, mm / rayon

Valeur de raccordement V/A/kW

Design SlimFit

OptiFix

Design PureBlack

Graphique de la zone de cuisson:

Allumé en rouge

Design PureBlack

Écran tactile TFT avec SmartCook,

Connectivité

Commande à curseur: intuitive / directe

Commande Touch

Zones de cuisson / puissance

Nombre de niveaux de cuisson

Zones de cuisson avec fonction PowerBoost

Zone de cuisson TotalFlex/ FlexiBridge/ Bridge mm

°av. G: diamètre du fond de casserole/ puissance mm/kW

°ar. G: diamètre du fond de casserole/ puissance mm/kW

°av. C: diamètre du fond de casserole/ puissance mm/kW

°ar. C: diamètre du fond de casserole/ puissance mm/kW

°ar. D: diamètre du fond de casserole/ puissance mm/kW

°av. D: diamètre du fond de casserole/ puissance mm/kW

Sécurité

Arrêt automatique en fonction de l'activité

Protection anti-surchauffe

Sécurité enfants

Protection de température contre les contacts accidentels (ProBox)

OptiHeat Control/ affichage de la chaleur résiduelle

Accessoires

Inclus dans la livraison

Prix TVA incl. / excl.

TAR incl. / TVA excl.

Induction

• / -

PLCN

618 x 548 x 49 / -

564 - 600 x 490 - 530 / R 5

-

400 V 2 N / 2 x 16 / 7,35

•

-

-

-

-

-

-

- / •

-

-

14

4

-

-

180 - 210 / 3,7

145 - 180 / 2,8

-

-

145 - 180 / 2,8

125 - 145 / 2,5

•

•

•

-

• / -

-

-

-

-

-

-

-

-

-

2'335.00 / 2'160.05

2.50 / 2.31

Induction

• / •

O / CN SuperFlat Design

O = 580 x 510 x 49 / R 7

CN = 576 x 506 x 49 / -

O = 560 x 490 / R 5

CN = 560 x 490 / R 5

O = 586 x 516 x 8 / R 10

400 V 2 N / 2 x 16 / 7,35

•

•

-

-

-

-

-

- / •

-

-

14

4

-

-

180 - 210 / 3,7

145 - 180 / 2,8

-

-

145 - 180 / 2,8

125 - 145 / 2,5

•

•

•

-

• / -

-

-

-

-

-

-


-

-

-

1'960.00 / 1'813.15


2.50 / 2.31



GK58TSI



- ★ Commande à curseur directe
- ★ Hob2Hood™
- ★ Bobines offrant une surface maximale pour différents diamètres de casseroles
- ★ Graphisme discret des zones de cuisson
- ★ Design SlimFit
- ★ Convient pour le marché du remplacement



GK58TCI



- ★ Commande Touch
- ★ Bobines offrant une surface maximale pour différents diamètres de casseroles
- ★ Graphisme discret des zones de cuisson
- ★ Design SlimFit



GK29TCI



- ★ Commande Touch
- ★ Fonction Bridge
- ★ Zones de cuisson au graphisme en étoilienne discret et élégant



Induction	Induction	Induction
•/-	•/•	•/•
PLCN	O/CN	O
618×548×49/-	O = 580×510×49/R 7 CN = 576×506×49/-	290×510×49/R 7
564-600×490-530/R 5	O = 560×490/R 5 CN = 560×490/R 5	270×490/R 5
-	O = 586×516×8/R 10	516×296/R 10
400 V 2 N/2×16/7,35	400 V 2 N/2×16/7,35	230 V/1×16/3,65
•	•	-
-	•	-
-	-	-
-	-	-
-	-	-
-	-	-
-	-	-
-/•	-/-	-/-
-	•	•
14	9	9
4	4	2
-	-	180×360
180-210/3,7	180-210/3,7	120-180/2,5
145-180/2,8	145-180/2,8	120-180/2,5
-	-	-
-	-	-
145-180/2,8	145-180/2,8	-
125-145/2,5	125-145/2,5	-
•	•	•
•	•	•
•	•	•
-	-	-
•/-	-/•	-/•
-	-	-
1'680,00/1'554,10 2.50/2.31	1'370,00/1'267,35 2.50/2.31	1'250,00/1'156,35 2.50/2.31

Commander le plan de cuisson à induction directement sur la table de cuisson

Vous appréciez le côté classique du bouton rotatif de commande, mais pour vos plans de cuisson à induction, pas question de renoncer au mode de chauffage le plus innovant et le plus pratique. Aucun problème: GK58I est la solution idéale. Grâce aux deux modèles de cadres proposés, il s'adapte parfaitement aux plans de cuisson déjà existants dans votre cuisine.



Design SlimFit

Le design épuré et peu encombrant permet de l'installer à n'importe quelle profondeur de plan de travail: min. 12 mm avec l'installation simultanée d'un tiroir ou min. 28 mm avec un four/plan de cuisson Electrolux en dessous.

Un renouvellement n'est pas forcément synonyme de changement total

Pour vos plans de cuisson à éléments chauffants radiants en fin de vie, le plan de cuisson GK58I avec boîtier de commande est idéal si vous souhaitez conserver ce mode de commande. Le plan de cuisson à induction et le boîtier de commande s'intègrent rapidement et simplement dans la cuisine existante.

Les quatre avantages des plans de cuisson à induction

Propreté: les résidus et éclaboussures ne risquent pas de brûler, puisque les alentours des zones de cuisson restent froids. Le secret: La bobine à induction sous le plan de cuisson apporte directement l'énergie au fond de la casserole, par la vitrocéramique.

Rapidité: à bonne température jusqu'à 60% plus rapidement qu'avec les modèles à éléments chauffants radiants. La réaction rapide des bobines d'induction aux modifications du niveau de cuisson permet une cuisson d'une grande précision.

Sécurité: les zones de cuisson non utilisées s'éteignent automatiquement

Économie: jusqu'à 30% d'économie d'énergie par rapport aux modèles à éléments chauffants radiants.

Vous pouvez désormais commander le plan de cuisson à induction directement depuis la cuisinière.

Retrouvez les cuisinières compatibles EH6L80Y, EH6L40YCN, EH7L4Y et EH7K1Y aux pages 81, 82, 87 et 89.



EH6L40YCN

GK58I CN



GK58I



ESSL4ISP



Highlights

- ★ Commande à partir de la cuisinière ou d'un boîtier de commande
- ★ Bobines Maxima
- ★ Hob2Hood™
- ★ Design SlimFit
- ★ Convient pour le marché du remplacement

Icônes

Vous trouverez des explications sur les icônes sur la page dépliante au dos du catalogue.



Highlights

- ★ Pour 4 zones de cuisson
- ★ Compatible avec le plan de cuisson à induction GK58I

Boîtier de commande encastrable pour plans de cuisson à induction

Modèle

4 régulateurs d'énergie, 9 niveaux avec mode maintien au chaud

Boutons rotatifs escamotables et éclairés

Dimensions L x P x H: 410 x 311 x 90 mm

Dimensions de découpe L x H: 355 x 72 mm

Tension 400 V 2 N-

Disjoncteur 2 x 16 A

Valeur de raccordement 7,4 kW

Prix TVA incl. / excl. 695.00 / 642.90

Modèle SP (miroir)

Montage

Construction

Encastrement à plat ou à fleur

Type de cadre: sans cadre (O) / cadre en acier chromé (CN), cadre large (PLCN ou PLRCN), facetté (F)

Dimensions L x P x H, mm / rayon

Dimensions de découpe L x P, mm / rayon

Dimensions de fente L x P x H, mm / rayon

Valeur de raccordement V/A/kW

Design SlimFit

OptiFix

Design PureBlack

Zone de cuisson avec graphisme imprimé: discret / rouge

Commande / écran

Cuisinière ou boîtier de commande

Zones de cuisson / puissance

Nombre de niveaux de cuisson

Zones de cuisson avec fonction PowerBoost

*av. G: diamètre du fond de casserole / puissance mm/kW

*ar. G: diamètre du fond de casserole / puissance mm/kW

*av. C: diamètre du fond de casserole / puissance mm/kW

*ar. C: diamètre du fond de casserole / puissance mm/kW

*ar. D: diamètre du fond de casserole / puissance mm/kW

*av. D: diamètre du fond de casserole / puissance mm/kW

Sécurité

Arrêt automatique en fonction de l'activité

Protection anti-surchauffe

Sécurité enfants

OptiHeat Control

Possibilités de combinaison cuisinières encastrables

EH6L80Y

EH6L40Y

EH7L4Y

EH7KIY

Boîtier de commande encastrable

ESSL4ISP

Prix TVA incl. / excl.

TAR incl. / TVA excl.

Induction maximale

• / •

O / CN

O = 580 x 510 x 49 / R 7

CN = 576 x 506 x 49 / -

O = 750 x 490 / R 5

CN = 560 x 490 / R 5

O = 586 x 516 x 8 / R 10

400 V 2 N / 2 x 16 / 7,35

•

-

-

• / -

•

9

4

125 - 210 / 3,2

125 - 210 / 3,2

-

-

125 - 210 / 3,2

125 - 210 / 3,2

•

•

•

•

•

•

•

•

•

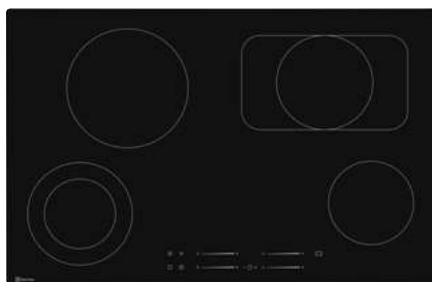
1'765.00 / 1'632.75

2.50 / 2.31


Éléments chauffants TopLight

Nos éléments chauffants TopLight sont très réactifs

La zone de cuisson atteint sa pleine puissance en quelques secondes et la chaleur est répartie uniformément sur toute la zone. Les plans de cuisson en vitrocéramique autonomes TopLight sont dotés d'une commande à curseur ou Touch avec accès direct.



GK78TS



GK69TS



Highlights

- ★ Éléments chauffants TopLight
- ★ Commande à curseur directe
- ★ Zone de rôtissage et cuisson activable à 2 cercles
- ★ Zones de cuisson avec graphisme blanc

- ★ Éléments chauffants TopLight
- ★ Commande à curseur directe
- ★ Zones de cuisson activables à 2 cercles
- ★ Zones de cuisson avec graphisme blanc

Icônes
Vous trouverez des explications sur les icônes sur la page dépliante au dos du catalogue.



Montage

Construction
Encastrement à plat ou à fleur
Type de cadre: sans cadre (O)/cadre en acier chromé (CN), cadre large (PLCN ou PLRCN), facetté (F)
Dimensions L x P x H, mm/rayon
Dimensions de découpe L x P, mm/rayon
Dimensions de fente L x P x H, mm/rayon
Valeur de raccordement V/A/kW
OptiFix
Graphique des zones de cuisson imprimé en blanc

Vitrocéramique
•/•
O/CN
O = 770 x 510 x 51 / R 7
CN = 766 x 506 x 50 / -
O = 750 x 490 / R 5
CN = 750 x 490 / R 5
O = 776 x 516 x 8 / R 10
400 V 2-3/2-3 x 16 / 7,35
•
•

Vitrocéramique
•/•
O/CN
O = 700 x 510 x 51 / R 7
CN = 696 x 506 x 50 / -
O = 680 x 490 / R 5
CN = 680 x 490 / R 5
O = 706 x 516 x 8 / R 10
400 V 2-3/2-3 x 16 / 6,5
•
•

Commande / écran

Commande intuitive directe / commande à touches

•/-

•/-

Zones de cuisson / puissance

Nombre de niveaux de cuisson
Éléments chauffants radiants TopLight
Zone de cuisson à 2 cercles
zone de rôtissage/puissance mm/kW
°av. G: diamètre du fond de casserole/puissance mm/kW
°ar. G: diamètre du fond de casserole/puissance mm/kW
°ar. D: diamètre du fond de casserole/puissance mm/kW
°av. D: diamètre du fond de casserole/puissance mm/kW

14
•
av.G
ar. D: 165 x 290 / 2,6
120 - 180 / 0,9 - 1,8
210 / 2,3
165 / 1,5
145 / 1,2

14
•
av.G + ar.D
-
170 - 210 / 1,4 - 2,3
145 / 1,2
120 - 180 / 0,9 - 1,8
145 / 1,2

Sécurité

Arrêt automatique en fonction de l'activité
Protection anti-surchauffe
Sécurité enfants
OptiHeat Control/affichage de la chaleur résiduelle
Protection de température contre les contacts accidentels (ProBox)

•
•
•
•/-
•

•
•
•
•/-
•

Prix TVA incl. / excl.
TAR incl. / TVA excl.

2'005.00 / 1'854.75
2.50 / 2.31

1'845.00 / 1'706.75
2.50 / 2.31



GK58TS



- ★ Éléments chauffants TopLight
- ★ Commande à curseur directe
- ★ Zones de cuisson activables à 2 cercles
- ★ Zones de cuisson avec graphisme blanc



GK80TS



- ★ Éléments chauffants TopLight
- ★ Commande à curseur directe
- ★ Zone de rôtissage et cuisson activable à 2 cercles
- ★ Zones de cuisson avec graphisme blanc
- ★ Convient pour le marché du remplacement



Vitrocéramique
•/•
O/CN
O = 580×510×51/R 7 CN = 576×506×50/-
O = 560×490/R 5 CN = 560×490/R 5
O = 586×516×8/R 10
400 V 2-3/2-3×16/6,5
•
•
•/-
14
•
av.G + ar.D
-
170 -210/1,4 - 2,3
145/1,2
120 -180/0,9 - 1,8
145/1,2
•
•
•
•/-
•
1'735.00/1'605.00
2.50/2.31

Vitrocéramique
•/-
PLCN
828×548×50/-
780 - 810×500 - 530/R 5
-
400 V 2-3/2-3×16/7,35
-
•
•/-
14
•
av.G
hr 165×290/2,6
120 - 180/0,9 - 1,8
210/2,3
165/1,5
145/1,2
•
•
•
•/-
-
2'280.00/2'109.15
2.50/2.31



GK58TS



GK65TS



Highlights

- ★ Éléments chauffants TopLight
- ★ Commande à curseur directe
- ★ Zones de cuisson activables à 2 cercles
- ★ Zones de cuisson avec graphisme blanc
- ★ Convient pour le marché du remplacement

- ★ Éléments chauffants TopLight
- ★ Commande à curseur directe
- ★ Zones de cuisson activables à 2 cercles
- ★ Zones de cuisson avec graphisme blanc
- ★ Convient pour le marché du remplacement



Icônes

Vous trouverez des explications sur les icônes sur la page dépliante au dos du catalogue.



Montage

Construction	Vitrocéramique	Vitrocéramique
Encastrement à plat ou à fleur	• / -	• / •
Type de cadre: sans cadre (O) / cadre en acier chromé (CN), cadre large (PLCN ou PLRCN), facetté (F)	PLCN	F
Dimensions L x P x H, mm / rayon	618 x 548 x 50 / -	653 x 523 x 51 / -
Dimensions de découpe L x P, mm / rayon	560 - 600 x 490 - 530 / R 5	510 - 637 x 466 - 507 / R 5
Dimensions de fente L x P x H, mm / rayon	-	-
Valeur de raccordement V / A / kW	400 V 2-3 / 2-3 x 16 / 6,5	400 V 2-3 / 2-3 x 16 / 5,3
OptiFix	-	-
Graphique des zones de cuisson imprimé en blanc	•	•
Commande / écran		
Commande intuitive directe / commande à touches	• / -	• / -
Zones de cuisson / puissance		
Nombre de niveaux de cuisson	14	14
Éléments chauffants radiants TopLight	-	•
Zone de cuisson à 2 cercles	av.G + ar.D	av.G + av.D
zone de rôtissage / puissance mm / kW	-	-
°av. G: diamètre du fond de casserole / puissance mm / kW	170 - 210 / 1,4 - 2,3	120 - 180 / 0,9 - 1,8
°ar. G: diamètre du fond de casserole / puissance mm / kW	145 / 1,2	145 / 1,2
°ar. D: diamètre du fond de casserole / puissance mm / kW	120 - 180 / 0,9 - 1,8	-
°av. D: diamètre du fond de casserole / puissance mm / kW	145 / 1,2	170 - 210 / 1,4 - 2,3
Sécurité		
Arrêt automatique en fonction de l'activité	•	•
Protection anti-surchauffe	•	•
Sécurité enfants	•	•
OptiHeat Control / affichage de la chaleur résiduelle	• / -	• / -
Protection de température contre les contacts accidentels (ProBox)	-	-
Prix TVA incl. / excl.	1'845.00 / 1'706.75	1'445.00 / 1'336.75
TAR incl. / TVA excl.	2.50 / 2.31	2.50 / 2.31



GK56TS



GK58TC



GK29TC



- ★ Éléments chauffants TopLight
- ★ Commande à curseur directe
- ★ Zones de cuisson activables à 2 cercles
- ★ Zones de cuisson avec graphisme blanc
- ★ Convient pour le marché du remplacement


- ★ Éléments chauffants TopLight
- ★ Zones de cuisson avec graphisme blanc
- ★ Commande Touch

- ★ Éléments chauffants TopLight
- ★ Zones de cuisson avec graphisme blanc
- ★ Commande Touch
- ★ Zones de cuisson activables à 2 cercles



Vitrocéramique	Vitrocéramique	Vitrocéramique
•/•	•/•	•/•
O/CN	O/CN	O
O = 529×489×47/R 2 CN = 556×516×46/-	O = 580×510×51/R 7 CN = 576×506×50/-	290×510×51/R 7
O = 510×470/R 3 CN = 540×500/R 5	O = 560×490/R 5 CN = 560×490/R 5	270×490/R 5
536×496×8/R 5	586×516×8/R 10	296×516×8/R 10
400 V 2-3/2-3×16/6,4	400 V 2-3/2-3×16/6,5	230 V/1×16/2,9
-	•	•
•	•	•
•/-	-/•	-/•
14	9	9
-	•	•
av.G	-	ar.G
-	-	-
120 - 180/0,9 - 1,8	210/2,3	145/1,2
145/1,2	145/1,2	120 - 180/0,7 -1,7
180/1,8	180/1,8	-
145/1,2	145/1,2	-
•	•	•
•	•	•
•	•	•
•/-	-/•	-/•
-	•	-
1'520.00/1'406.10	1'260.00/1'165.60	910.00/841.80
2.50/2.31	2.50/2.31	0.61/0.56

Elements chauffants TopLight réglé par bouton rotatif



GK78C



- ★ Éléments chauffants TopLight
- ★ Zones de cuisson avec graphisme blanc
- ★ Zone de rôtissage et cuisson activable à 2 cercles



Vous aimez prendre les choses en main? Vous pouvez opter pour un mode de commande classique de vos plans de cuisson en vitrocéramique: depuis la cuisinière ou le boîtier de commande. L'absence du panneau de commande permet une surface de cuisson plus large. Les boutons rotatifs sont escamotables et éclairés.

Avec la gamme étendue de plans de cuisson, trouvez la meilleure solution pour chaque situation, même en cas de remplacement. Sans renoncer à certains atouts comme la zone à 2 cercles ou la zone de rôtissage. Des solutions qui répondent à vos besoins: plans de cuisson avec décor de surface ou cadre large.

Highlights

Icônes

Vous trouverez des explications sur les icônes sur la page dépliant au dos du catalogue.

Montage

Construction		Vitrocéramique
Encastrement à plat ou à fleur		• / -
Type de cadre: sans cadre (O)/ cadre en acier chromé (CN), cadre large (PLCN ou PLRCN), facetté (F)		CN
Dimensions	L x P x H, mm / rayon	766 x 506 x 46
Dimensions de découpe	L x P, mm / rayon	750 x 490 / R5
Dimensions de fente	L x P x H, mm / rayon	-
Valeur de raccordement	V / A / kW	400 V 2-3 / 2-3 x 16 / 7,35
OptiFix		•

Zone de cuisson avec graphisme imprimé en blanc / décor de surface

Commande / écran

Cuisinière ou boîtier de commande

Zones de cuisson / puissance

Nombre de niveaux de cuisson

Éléments chauffants radiants TopLight

Zone de cuisson à 2 cercles

Zone de rôtissage / puissance mm / kW

Surface de maintien au chaud / puissance mm / kW

*av. G: diamètre du fond de casserole / puissance mm / kW

*ar. G: diamètre du fond de casserole / puissance mm / kW

*ar. D: diamètre du fond de casserole / puissance mm / kW

*av. D: diamètre du fond de casserole / puissance mm / kW

Sécurité

Protection anti-surchauffe

Affichage de la chaleur résiduelle

Possibilités de combinaison cuisinières encastrables

EH7K1-3

EH7K1 / EH6K10

EH7K1YWE / EH7L4YCN / EH6L40YCN

EH7L2-3

EH7L2(X) / EH6L20

EH7L4(X) / EH6L40(X)

EH7L5(X)D / EH6L50D

EH7GL4X / EH6GL40X

EH6L80

Réchauds encastrables

ERGL4ESP / WE



Boîtier de commande encastrable

ESGL4ECN / SP / WE

Prix TVA incl. / excl.

TAR incl. / TVA excl.

Construction	Vitrocéramique	
Encastrement à plat ou à fleur	• / -	
Type de cadre: sans cadre (O)/ cadre en acier chromé (CN), cadre large (PLCN ou PLRCN), facetté (F)	CN	
Dimensions	L x P x H, mm / rayon	766 x 506 x 46
Dimensions de découpe	L x P, mm / rayon	750 x 490 / R5
Dimensions de fente	L x P x H, mm / rayon	-
Valeur de raccordement	V / A / kW	400 V 2-3 / 2-3 x 16 / 7,35
OptiFix		•
Zone de cuisson avec graphisme imprimé en blanc / décor de surface		• / -
Commande / écran		•
Cuisinière ou boîtier de commande		•
Zones de cuisson / puissance		9
Nombre de niveaux de cuisson		•
Éléments chauffants radiants TopLight		ar.D
Zone de cuisson à 2 cercles		av.G 170 x 265 / 2,4
Zone de rôtissage / puissance mm / kW		-
Surface de maintien au chaud / puissance mm / kW		-
*av. G: diamètre du fond de casserole / puissance mm / kW		170 / 1,5
*ar. G: diamètre du fond de casserole / puissance mm / kW		180 / 1,8
*ar. D: diamètre du fond de casserole / puissance mm / kW		120 - 210 / 0,9 - 2,2
*av. D: diamètre du fond de casserole / puissance mm / kW		145 / 1,2
Sécurité		•
Protection anti-surchauffe		•
Affichage de la chaleur résiduelle		•
Possibilités de combinaison cuisinières encastrables		-
EH7K1-3		-
EH7K1 / EH6K10		-
EH7K1YWE / EH7L4YCN / EH6L40YCN		-
EH7L2-3		-
EH7L2(X) / EH6L20		•
EH7L4(X) / EH6L40(X)		•
EH7L5(X)D / EH6L50D		•
EH7GL4X / EH6GL40X		•
EH6L80		•
Réchauds encastrables		•
ERGL4ESP / WE		•
Boîtier de commande encastrable		•
ESGL4ECN / SP / WE		•
Prix TVA incl. / excl.		1'650.00 / 1'526.35
TAR incl. / TVA excl.		2.50 / 2.31



GK65P



- ★ Éléments chauffants TopLight
- ★ Zones de cuisson avec graphisme blanc
- ★ Zone de cuisson activable à 2 cercles
- ★ Convient pour le marché du remplacement



GK58C



- ★ Éléments chauffants TopLight
- ★ Zones de cuisson avec graphisme blanc
- ★ Zone de rôtissage et cuisson activable à 2 cercles




GK58P




- ★ Éléments chauffants TopLight
- ★ Zones de cuisson avec graphisme blanc
- ★ Zone de cuisson activable à 2 cercles



Vitrocéramique	Vitrocéramique	Vitrocéramique
•/-	•/-	•/-
F	CN	CN
653×523×47	576×506×43	576×506×43
530-637×484-507/R5	560×490/R5	560×490/R5
-	-	-
400 V 2-3/2-3×16/7,0	400 V 2-3/2-3×16/7,35	400 V 2-3/2-3×16/7,1
-	•	•
•/-	•/-	•/-
•	•	•
9	9	9
•	•	•
ar.D	ar.D	av.G
-	v1170×265/2,4	-
-	-	-
180/1,8	180/1,8	120 - 180/0,9 - 1,8
180/1,8	180/1,8	180/1,8
120 - 210/0,9 - 2,2	120 - 210/0,9 - 2,2	210/2,3
145/1,2	145/1,2	145/1,2
•	•	•
•	•	•
-	-	-
-	-	-
-	-	-
-	-	-
•	•	•
•	•	•
•	•	•
•	•	•
•	•	•
•	•	•
•	•	•
•	•	•
•	•	•
•	•	•
•	•	•
1'425.00/1'318.20	1'380.00/1'276.60	1'100.00/1'017.60
2.50/2.31	2.50/2.31	2.50/2.31



GK56P



GK56P



Highlights

- ★ Éléments chauffants TopLight
- ★ Zones de cuisson avec graphisme blanc
- ★ Zone de cuisson activable à 2 cercles
- ★ Largeur de découpe de 54 cm facilitant l'encastrement sur une armoire basse SMS


- ★ Éléments chauffants TopLight
- ★ Zones de cuisson avec graphisme blanc
- ★ Zone de cuisson activable à 2 cercles
- ★ Les largeurs de découpe de 51 cm facilitent l'encastrement sur une armoire basse SMS

Icônes

Vous trouverez des explications sur les icônes sur la page dépliant au dos du catalogue.



Montage		
Construction		Vitrocéramique
Encastrement à plat ou à fleur		● / -
Type de cadre: sans cadre (O) / cadre en acier chromé (CN), cadre large (PLCN ou PLRCN), faceté (F)		CN
Dimensions L x P x H, mm / rayon		556 x 516 x 46
Dimensions de découpe L x P, mm / rayon		540 x 500 / R 5
Dimensions de fente L x P x H, mm / rayon		-
Valeur de raccordement V / A / kW		400 V 2-3 / 2-3 x 16 / 7,1
OptiFix		●
Zone de cuisson avec graphisme imprimé en blanc / décor de surface		● / -
Commande / écran		
Cuisinière ou boîtier de commande		●
Zones de cuisson / puissance		
Nombre de niveaux de cuisson		9
Éléments chauffants radiants TopLight		●
Zone de cuisson à 2 cercles		av.G
Zone de rôtissage / puissance mm / kW		-
Surface de maintien au chaud / puissance mm / kW		-
*av. G: diamètre du fond de casserole / puissance mm / kW		120 - 180 / 0,9 - 1,8
*ar. G: diamètre du fond de casserole / puissance mm / kW		180 / 1,8
*ar. D: diamètre du fond de casserole / puissance mm / kW		210 / 2,3
*av. D: diamètre du fond de casserole / puissance mm / kW		145 / 1,2
Sécurité		
Protection anti-surchauffe		●
Affichage de la chaleur résiduelle		●
Possibilités de combinaison cuisinières encastrables		
EH7K1-3		-
EH7K1 / EH6K10		-
EH7K1YWE / EH7L4YCN / EH6L40YCN		-
EH7L2-3		-
EH7L2(X) / EH6L20		●
EH7L4(X) / EH6L40(X)		●
EH7L5(X)D / EH6L50D		●
EH7GL4X / EH6GL40X		●
EH6L80		●
Réchauds encastrables		
ERGL4ESP / WE		●
Boîtier de commande encastrable		
ESGL4ECN / SP / WE		●
Prix TVA incl. / excl.		1'050.00 / 971.30
TAR incl. / TVA excl.		2.50 / 2.31




GK58VO (400V)



- ★ Éléments chauffants TopLight
- ★ Zones de cuisson avec graphisme blanc (variante sans décor de surface)



Vitrocéramique
-/•
○
580×510×43/R7
560×490/R5
586×516×8/R10
400 V 2-3/2-3×16/7,1
•
•/-
•
9
•
-
-
-
180/1,8
180/1,8
210/2,3
145/1,2
•
•
-
• (400 V)
-
-
• (400 V)
• (400 V)
• (400 V)
• (400 V)
• (400 V)
•
•
920.00/851.05
2.50/2.31




GK58VCN (400V)



- ★ Éléments chauffants TopLight
- ★ Zones de cuisson avec graphisme blanc (variante sans décor de surface)



Vitrocéramique
•/-
CN
576×506×43
560×490/R5
-
400 V 2-3/2-3×16/7,1
•
•/-
•
9
•
-
-
-
180/1,8
180/1,8
210/2,3
145/1,2
•
•
-
• (400 V)
-
-
• (400 V)
• (400 V)
• (400 V)
• (400 V)
• (400 V)
•
•
920.00/851.05
2.50/2.31




GK58 (400V) | GK58Y (230V)




- ★ Éléments chauffants TopLight
- ★ Décor de surface



Vitrocéramique
•/-
CN
576×506×43
560×490/R5
-
400 V = 400 V 2-3/2-3×16/7,1 230 V = 230 V 2-3/1×16/7,1
•
-/•
•
9
•
-
-
-
180/1,8
180/1,8
210/2,3
145/1,2
•
•
-
• (400 V)
• (230 V)
-
• (400 V)
• (400 V)
• (400 V)
• (400 V)
• (400 V)
• (400 V)
• (400 V)
•
• (400 V)
•
920.00/851.05
2.50/2.31



GK56 (400V)



GK583



Highlights

- ★ Éléments chauffants TopLight
- ★ Décor de surface
- ★ Largeur de découpe de 54 cm facilitant l'encastrement sur une armoire basse

- ★ Éléments chauffants TopLight
- ★ Décor de surface

Icônes
Vous trouverez des explications sur les icônes sur la page dépliante au dos du catalogue.




Montage

Construction	Vitrocéramique
Encastrement à plat ou à fleur	• / -
Type de cadre: sans cadre (O) / cadre en acier chromé (CN), cadre large (PLCN ou PLRCN), facetté (F)	CN
Dimensions L x P x H, mm / rayon	556 x 516 x 46
Dimensions de découpe L x P, mm / rayon	540 x 500 / R 5
Dimensions de fente L x P x H, mm / rayon	-
Valeur de raccordement V / A / kW	400 V 2-3 / 2-3 x 16 / 7,1
OptiFix	•
Zone de cuisson avec graphisme imprimé en blanc / décor de surface	- / •
Commande / écran	
Cuisinière ou boîtier de commande	•
Zones de cuisson / puissance	
Nombre de niveaux de cuisson	9
Éléments chauffants radiants TopLight	•
Zone de cuisson à 2 cercles	-
Zone de rôtissage / puissance mm / kW	-
Surface de maintien au chaud / puissance mm / kW	-
°av. G: diamètre du fond de casserole / puissance mm / kW	180 / 1,8
°ar. G: diamètre du fond de casserole / puissance mm / kW	180 / 1,8
°av. D: diamètre du fond de casserole / puissance mm / kW	210 / 2,3
°ar. D: diamètre du fond de casserole / puissance mm / kW	145 / 1,2
Sécurité	
Protection anti-surchauffe	•
Affichage de la chaleur résiduelle	•
Possibilités de combinaison cuisinières encastrables	
EH7K1-3	-
EH7K1 / EH6K10	• (400 V)
EH7K1YWE / EH7L4YCN / EH6L40YCN	-
EH7L2-3	-
EH7L2(X) / EH6L20	• (400 V)
EH7L4(X) / EH6L40(X)	• (400 V)
EH7L5(X)D / EH6L50D	• (400 V)
EH7GL4X / EH6GL40X	• (400 V)
EH6L80	• (400 V)
Réchauds encastrables	
ERGL4ESP / WE	• (400 V)
Boîtier de commande encastrable	
ESGL4ECN / SP / WE	• (400 V)
Prix TVA incl. / excl.	900.00 / 832.55
TAR incl. / TVA excl.	2.50 / 2.31

Construction	Vitrocéramique
Encastrement à plat ou à fleur	• / -
Type de cadre: sans cadre (O) / cadre en acier chromé (CN), cadre large (PLCN ou PLRCN), facetté (F)	CN
Dimensions L x P x H, mm / rayon	576 x 506 x 43
Dimensions de découpe L x P, mm / rayon	560 x 490 / R 5
Dimensions de fente L x P x H, mm / rayon	-
Valeur de raccordement V / A / kW	400 V 2-3 / 2-3 x 16 / 5,3
OptiFix	•
Zone de cuisson avec graphisme imprimé en blanc / décor de surface	- / •
Commande / écran	
Cuisinière ou boîtier de commande	•
Zones de cuisson / puissance	
Nombre de niveaux de cuisson	9
Éléments chauffants radiants TopLight	•
Zone de cuisson à 2 cercles	-
Zone de rôtissage / puissance mm / kW	-
Surface de maintien au chaud / puissance mm / kW	-
°av. G: diamètre du fond de casserole / puissance mm / kW	180 / 1,8
°ar. G: diamètre du fond de casserole / puissance mm / kW	-
°av. D: diamètre du fond de casserole / puissance mm / kW	210 / 2,3
°ar. D: diamètre du fond de casserole / puissance mm / kW	145 / 1,2
Sécurité	
Protection anti-surchauffe	•
Affichage de la chaleur résiduelle	•
Possibilités de combinaison cuisinières encastrables	
EH7K1-3	-
EH7K1 / EH6K10	• (400 V)
EH7K1YWE / EH7L4YCN / EH6L40YCN	-
EH7L2-3	-
EH7L2(X) / EH6L20	• (400 V)
EH7L4(X) / EH6L40(X)	• (400 V)
EH7L5(X)D / EH6L50D	• (400 V)
EH7GL4X / EH6GL40X	• (400 V)
EH6L80	• (400 V)
Réchauds encastrables	
ERGL4ESP / WE	• (400 V)
Boîtier de commande encastrable	
ESGL4ECN / SP / WE	• (400 V)
Prix TVA incl. / excl.	890.00 / 823.30
TAR incl. / TVA excl.	2.50 / 2.31

Construction	Vitrocéramique
Encastrement à plat ou à fleur	• / -
Type de cadre: sans cadre (O) / cadre en acier chromé (CN), cadre large (PLCN ou PLRCN), facetté (F)	CN
Dimensions L x P x H, mm / rayon	576 x 506 x 43
Dimensions de découpe L x P, mm / rayon	560 x 490 / R 5
Dimensions de fente L x P x H, mm / rayon	-
Valeur de raccordement V / A / kW	400 V 2-3 / 2-3 x 16 / 5,3
OptiFix	•
Zone de cuisson avec graphisme imprimé en blanc / décor de surface	- / •
Commande / écran	
Cuisinière ou boîtier de commande	•
Zones de cuisson / puissance	
Nombre de niveaux de cuisson	9
Éléments chauffants radiants TopLight	•
Zone de cuisson à 2 cercles	-
Zone de rôtissage / puissance mm / kW	-
Surface de maintien au chaud / puissance mm / kW	-
°av. G: diamètre du fond de casserole / puissance mm / kW	180 / 1,8
°ar. G: diamètre du fond de casserole / puissance mm / kW	-
°av. D: diamètre du fond de casserole / puissance mm / kW	210 / 2,3
°ar. D: diamètre du fond de casserole / puissance mm / kW	145 / 1,2
Sécurité	
Protection anti-surchauffe	•
Affichage de la chaleur résiduelle	•
Possibilités de combinaison cuisinières encastrables	
EH7K1-3	-
EH7K1 / EH6K10	• (400 V)
EH7K1YWE / EH7L4YCN / EH6L40YCN	-
EH7L2-3	-
EH7L2(X) / EH6L20	• (400 V)
EH7L4(X) / EH6L40(X)	• (400 V)
EH7L5(X)D / EH6L50D	• (400 V)
EH7GL4X / EH6GL40X	• (400 V)
EH6L80	• (400 V)
Réchauds encastrables	
ERGL4ESP / WE	• (400 V)
Boîtier de commande encastrable	
ESGL4ECN / SP / WE	• (400 V)
Prix TVA incl. / excl.	890.00 / 823.30
TAR incl. / TVA excl.	2.50 / 2.31



GK80LPL



- ★ Éléments chauffants TopLight
- ★ Zones de cuisson avec graphisme blanc
- ★ Zones de cuisson activables à 2 cercles
- ★ Pour le marché du remplacement ou l'encastrement dans un plan de travail en acier chromé
- ★ Surface de maintien au chaud avec commande Touch



Vitrocéramique

•/-

PLCN

828×548×46

780-810×500-530/R 5

400 V 2-3/2-3×16/7,1

•/-

•

9

•

av.G + ar.D

gauche 135×320/0,1

120-180/0,9-1,8

180/1,8

140-210/1,0-2,2

145/1,2

•

•

-

-

-

-

•

•

•


•

•

•

1'775.00/1'642.00

2.50/2.31



GK80R



- ★ Éléments chauffants TopLight
- ★ Zones de cuisson avec graphisme blanc
- ★ Zones de cuisson activables à 2 cercles
- ★ Pour le marché du remplacement ou l'encastrement dans un plan de travail en acier chromé
- ★ Surface de maintien au chaud avec commande Touch



Vitrocéramique

•/-

PLCN

828×548×46

780-810×500-530/R 5

400 V 2-3/2-3×16/7,1

•/-

•

9

•

av.G + ar.D

droite 135×320/0,1

120-180/0,9-1,8

180/1,8

140-210/1,0-2,2

145/1,2

•

•

-

-

-

-

•

•

•

•

•

•

1'775.00/1'642.00

2.50/2.31



GK56P



- ★ Éléments chauffants TopLight
- ★ Zones de cuisson avec graphisme blanc
- ★ Zone de cuisson activable à 2 cercles
- ★ Pour le marché du remplacement ou l'encastrement dans un plan de travail en acier chromé



Vitrocéramique

•/-

PLRCN

588×548×47

540-565×500-525/R 5

400 V 2-3/2-3×16/7,0

-/•

•

9

•

ar.D

-

180/1,8

180/1,8

120-210/0,9-2,2

145/1,2

•

•

-

-

-

-

•

•

•

•

•

•

1'300.00/1'202.60

2.50/2.31



GK56P



GK56



Highlights

- ★ Éléments chauffants TopLight
- ★ Zones de cuisson avec graphisme blanc
- ★ Zone de cuisson activable à 2 cercles
- ★ Pour le marché du remplacement ou l'encastrement dans un plan de travail en acier chromé

- ★ Éléments chauffants TopLight
- ★ Décor de surface
- ★ Pour le marché du remplacement ou l'encastrement dans un plan de travail en acier chromé

Icônes

Vous trouverez des explications sur les icônes sur la page dépliante au dos du catalogue.



Montage

Construction	Vitrocéramique	Vitrocéramique
Encastrement à plat ou à fleur	•/-	•/-
Type de cadre: sans cadre (O)/cadre en acier chromé (CN), cadre large (PLCN ou PLRCN), faceté (F)	PLCN	PLCN
Dimensions L x P x H, mm/rayon	588 x 548 x 47	588 x 548 x 47
Dimensions de découpe L x P, mm/rayon	540 - 570 x 500 - 530 / R 5	540 - 570 x 500 - 530 / R 5
Dimensions de fente L x P x H, mm/rayon	-	-
Valeur de raccordement V/A/kW	400 V 2-3/2-3 x 16/7,1	400 V 2-3/2-3 x 16/7,1
OptiFix	-	-
Zone de cuisson avec graphisme imprimé en blanc/décor de surface	-/•	-/•
Commande / écran		
Cuisinière ou boîtier de commande	•	•
Zones de cuisson / puissance		
Nombre de niveaux de cuisson	9	9
Éléments chauffants radiants TopLight	•	•
Zone de cuisson à 2 cercles	av.G	-
Zone de rôtissage/puissance mm/kW	-	-
Surface de maintien au chaud/puissance mm/kW	-	-
°av. G: diamètre du fond de casserole/puissance mm/kW	120 - 180/0,9 - 1,8	180/1,8
°ar. G: diamètre du fond de casserole/puissance mm/kW	180/1,8	180/1,8
°ar. D: diamètre du fond de casserole/puissance mm/kW	210/2,3	210/2,3
°av. D: diamètre du fond de casserole/puissance mm/kW	145/1,2	145/1,2
Sécurité		
Protection anti-surchauffe	•	•
Affichage de la chaleur résiduelle	•	•
Possibilités de combinaison cuisinières encastrables		
EH7K1-3	-	-
EH7K1/EH6K10	-	•
EH7K1YWE/EH7L4YCN/EH6L40YCN	-	-
EH7L2-3	-	-
EH7L2(X)/EH6L20	•	•
EH7L4(X)/EH6L40(X)	•	•
EH7L5(X)D/EH6L50D	•	•
EH7GL4X/EH6GL40X	•	•
EH6L80	•	•
Réchauds encastrables		
ERGL4ESP/WE	•	•
Boîtier de commande encastrable		
ESGL4ECN/SP/WE	•	•
Prix TVA incl./excl.	1'300.00/1'202.60	1'135.00/1'049.95
TAR incl./TVA excl.	2.50/2.31	2.50/2.31



ESGL4E



ERGL4E



Highlights	<ul style="list-style-type: none"> ★ Pour 4 zones de cuisson ★ Compatible avec les plans de cuisson en vitrocéramique avec et sans zones à 2 cercles, platines de cuisson et set de plaques 	<ul style="list-style-type: none"> ★ Pour 4 zones de cuisson ★ Compatible avec les plans de cuisson en vitrocéramique avec et sans zones à 2 cercles, platines de cuisson et set de plaques
Construction	Boîtier de commande encastrable pour plans de cuisson en vitrocéramique	Boîtier de commande encastrable pour plans de cuisson en vitrocéramique
Modèle		
4 régulateurs d'énergie en continu à 2 cercles 1-9 avec mode maintien au chaud	•	•
Boutons rotatifs escamotables et éclairés	•	•
Recommandé pour le marché du remplacement		
Fiche de raccordement 14p	•	•
Dimensions L x P x H	410 x 250 x 90	547 x 240 x 124
Dimensions de découpe L x H	355 x 72	550 x 127
Réchaud encastrable comme élément 1/6 (SMS1/6)	•	•
Modèle CN (chromées AntiFingerprint)	675.00 / 624.40	
Modèle SP (miroir)	625.00 / 578.15	585.00 / 541.15
Modèle WE (blanc)	625.00 / 578.15	585.00 / 541.15

Sets de plaques commandées à partir de la cuisinière ou d'un boîtier, pour cavités de montage existantes ou plan de travail

Modèle	Plaques en fonte nombre	400 V	Ø 145 mm nombre	Ø 180 mm nombre	Ø 220 mm nombre	avec fixation	Prix TVA incl. / excl.
PS+B412	4	•	2	2		•	290.00 / 268.25
PS+B423	4	•	1	2	1	•	290.00 / 268.25
PS+B43	4	•		2	2	•	290.00 / 268.25
PS+B302	3	•	1	2		•	260.00 / 240.50
PS+B303	3	•	1	1	1	•	260.00 / 240.50
PS+B32	3	•		2	1	•	260.00 / 240.50
PSB200 / 203	2	•	1	1		•	225.00 / 208.15

Tous les sets de plaques pour régulateurs d'énergie et commutateurs à 6 niveaux.

Tableau de combinaisons EURO

Sets de plaques	PS+B412	PS+B423	PS+B43
Cuisinières encastrables 60 EURO			
EH6K10	•	•	•
EH6L20	•	•	•
EH6L40/EH6L40X	•	•	•
EH6L50D	•	•	•
EH6GL40X	•	•	•
EH6L80	•	•	•
Boîtier de commande encastrable			
ESGL4ECN/SP/WE	•	•	•

Tableau de combinaisons SMS

Sets de plaques	PS+B412	PS+B423	PS+B43	PS+B302	PS+B303	PS+B32	PSB200/202
Cuisinières encastrables 55 cm SMS							
EH7K1-2							•
EH7K1-3				•	•	•	
EH7K1	•	•	•				
EH7L2-3				•	•	•	
EH7L2/EH7L2X	•	•	•				
EH7L4/EH7L4X	•	•	•				
EH7L5D/EH7L5XD	•	•	•				
EH7GL4X	•	•	•				
Réchauds encastrables							
ERGL4ESP/WE	•	•	•				
ESGL4ECN/SP/WE	•	•	•				


Accessoires d'encastrement pour plans de cuisson en vitrocéramique

Accessoires d'encastrement	Description	Prix TVA incl. / excl.
TSB 55-GK (L 51 cm)	Tôle de protection thermique et contre les contacts accidentels pour le placement d'un tiroir sous le plan de cuisson Tous les modèles TSB disponibles jusqu'à épuisement du stock	160.00/148.00
TSB 60-GK (L 56 cm)		190.00/175.75
TSB 82-GK (L 78,5 cm)		180.00/166.50
TSB 90-GK (L 86 cm)		205.00/189.65
TSB 100/150-GK (B95,6-147cm)	Tôle de protection thermique et contre les contacts accidentels pour le placement d'un tiroir sous le plan de cuisson pour les largeurs 96, 106, 116, 126, 136, 146 cm Tous les modèles TSB disponibles jusqu'à épuisement du stock	315.00/291.40
AB-GK	Tôle de protection pour le placement d'un tiroir sous le plan de cuisson en vitrocéramique	140.00/129.50
PBOX-6IR	Tôle de protection thermique et contre les contacts accidentels pour le placement d'un tiroir sous le plan de cuisson à induction ou en vitrocéramique compatible avec: GK58TSO/CN, GK58TCO/CN/GK69TSO/CN Disponible jusqu'à épuisement des stocks	121.00/111.95
VTRAVERSE	Traverse de connexion pour les appareils encastrables à fleur ProfiLine	77.00/71.25
AKEB/GKTC	Câble spécial 1 m pour le raccordement d'un plan de cuisson en vitrocéramique avec commande Touch Control aux fours encastrables Profi Steam (sauf Profi Steam Compact), 400 V 3E, avec fiche de raccordement pour fours pour: plans de cuisson en vitrocéramique 400 V 2-3E	62.00/57.35
AKEB/GKTCI	Câble spécial 1 m pour le raccordement d'un plan de cuisson à induction avec commande Touch Control aux fours encastrables Profi Steam (sauf Profi Steam Compact), 400 V 2NE, avec fiche de raccordement pour fours pour: plans de cuisson à induction	62.00/57.35
AR618/548	Cadre adaptateur pour rénovation ou remplacement de vieux plans de cuisson en vitrocéramique qui nécessitent une découpe dans le plan de travail de L 56/P 49 cm (AR = L 61,8/P 54,8cm)	265.00/245.15
AR600/588	Cadre adaptateur pour rénovation ou remplacement de vieux plans de cuisson en vitrocéramique qui nécessitent une découpe dans le plan de travail de L 56/P 49 cm (AR = L 60/P 58,8cm)	265.00/245.15
AK6040	EH, ER, ES Centronica L/GL (jusqu'en 1997) pour: GK nouveau avec zone à double circuit, avec 3 ou 4 zones de cuisson	67.00/62.00
AK6200	EH, ER, ES (jusqu'en 1997) avec régulateurs à double circuit arrière gauche pour: GK nouveau avec zone à double circuit arrière droite (intervenir les régulateurs d'énergie 2-3 existants) (AK4×6pR×14p 400 V)	67.00/62.00
AK6010	EH, ER, ES nouveau pour: GK (1985-1997) sans zone à double circuit, avec 3 ou 4 zones de cuisson (AK2×14p - 4×6pR 400 V)	67.00/62.00
AK6280	EH, ER, ES nouveau pour: set de plaques en fonte et CN 412/413/423 (jusqu'en 1997) avec 3 ou 4 zones de cuisson (AK2×14p - 4×6pR 400 V)	67.00/62.00
KB6430	Faisceau de câbles pour le raccordement d'une plaque en fonte à raccord fileté au câble d'adaptation avec connexion par fiches 14p (KB1×6pR-1×GPs 400 V) AK6280 est également nécessaire	44.00/40.70

EH = cuisinière encastrable, ER = réchaud encastrable, ES = boîtier de commande encastrable, GK = plan de cuisson en vitrocéramique

Design SaphirMatt®





Hotte aspirante pour plan de cuisson

Caractéristiques du produit	148
ComboFlex	152
SaphirMatt® Design	153
ComboBridge / ComboBridgeEasy	154
Accessoires d'encastrement	156

Fonction FlexiBridge™ et Bridge: liberté d'aménagement de la cuisine

«Un design abouti et convivial. Facile à utiliser. Un style sophistiqué. Idéal à intégrer dans toutes les cuisines.»*

Valutazione: ★ ★ ★ ★ ★

* Cette évaluation a été faite en avril 2024 sur www.electrolux.ch pour le produit DMGL8372UO



FlexiBridge™

FlexiBridge™ réunit les zones de cuisson selon les besoins en deux zones de tailles différentes ou en une grande surface de cuisson. Cette fonction est donc idéale pour les poêles de différentes tailles ou les grandes plaques de grill.

2 × dans le ComboFlex (des deux côtés).



Fonction Bridge

Sur simple pression de bouton, deux zones peuvent être reliées entre elles pour former une grande zone de cuisson, parfaite pour l'utilisation de grandes poêles et casseroles.

2 × dans le ComboBridge (des deux côtés) et 1 × dans le ComboBridge Easy (uniquement à gauche).



Fonction PowerSlide™

Que vous souhaitiez griller, cuire ou simplement maintenir au chaud – grâce à la fonction PowerSlide™, il n'y a aucune interruption lorsque vous déplacez vos poêles et casseroles entre les zones de température paramétrées du plan de cuisson.



Installation rapide

L'installation de cet appareil requiert uniquement 30 étapes, 65% de moins que notre modèle précédent (test de comparaison interne 2021).

Utilisation pratique au quotidien



Nettoyage simple du filtre

Tous les filtres se retirent facilement et passent au lave-vaisselle.

Commande aisée

Réglez les paramètres de manière rapide et intuitive grâce aux commandes directes tactiles Slider.



Fonction Breeze

La puissance d'aspiration extrêmement silencieuse qui neutralise les odeurs après la cuisson.



Auto Hob2Hood

La commande intelligente pour plan de cuisson et hotte.



Cuisiner et aérer de manière efficace sur le plan énergétique

Cet appareil combiné associe cuisson économe en énergie grâce à l'induction et hotte d'aspiration de performance A+.

Design SaphirMatt®



Design SaphirMatt® : Moins de rayures et nettoyage facile

La surface SaphirMatt® offre une meilleure protection contre les rayures par rapport à notre verre céramique standard. L'élégante surface noire mate est résistante aux empreintes digitales et aux taches – votre plan de cuisson reste comme neuf plus longtemps.



reddot winner 2024
best of the best

Résistance élevée aux rayures

Jusqu'à 4 fois moins de rayures que sur une surface de cuisson standard.*

* Sur la base de tests internes, en comparaison avec notre surface de cuisson standard sans traitement ou revêtement spécial.



Moins de traces de doigts et design élégant

Grâce à la structure spéciale de la surface, les traces de doigts et les taches sont nettement réduites.* Par ailleurs, le design SaphirMatt® apporte une touche visuelle unique avec sa texture noire mate.

* Le frottement entre la vaisselle et la surface en verre peut provoquer des bruits.



Nettoyage simple et rapide

Grâce à sa finition mate, le nettoyage quotidien est un jeu d'enfant et ultrarapide. Les salissures s'éliminent en un tournemain.





DMSL8350U



DMSL8340A



Highlights

- ★ Plan de cuisson à induction avec hotte aspirante intégrée
- ★ Grande liberté de planification, placement flexible des meubles et des appareils
- ★ 2 zones de cuisson FlexiBridge
- ★ Fonction PowerSlide™
- ★ Fonction Breezen
- ★ Entretien facile, tous les filtres sont aisément accessibles par le haut

- ★ Plan de cuisson à induction avec hotte aspirante intégrée
- ★ Grande liberté de planification, placement flexible des meubles et des appareils
- ★ 2 zones de cuisson FlexiBridge
- ★ Fonction PowerSlide™
- ★ Fonction Breeze
- ★ Entretien facile, tous les filtres sont aisément accessibles par le haut

Icônes

Vous trouverez des explications sur les icônes sur la page dépliant au dos du catalogue.



Montage

	ComboFlex version recyclage	ComboFlex version évacuation
Construction		
Type d'installation : en saillie / à fleur de surface	• / •	• / •
Type de cadre : sans cadre (O)	O	O
Modèle/type d'installation	encastrement à fleur ou à plat	encastrement à fleur ou à plat
Dimensions H x L x P, mm	830 x 515 x 217	830 x 515 x 217
Dimensions H x L x P, mm	voir catalogue de planification ELX	voir catalogue de planification ELX
Valeur de raccordement (V/A/kW)	400 V 2 N- / 2-3 x 16 / 7,35	400 V 2 N- / 2-3 x 16 / 7,35
Raccordement électrique (p. ex. pour clapet motorisé fourni par le client)	•	•
Commande / écran		
Zones de cuisson avec graphisme imprimé	•	•
Commande intuitive directe	•	•
Auto Hob2Hood	•	•
Zones de cuisson / puissance		
Nombre de niveaux de cuisson	9	9
Zones de cuisson avec fonction PowerBoost	4	4
Zone de cuisson FlexiBridge™ gauche et droite	• / •	• / •
Zone de cuisson gauche et droite	- / -	- / -
av.G: diamètre du fond de casserole / puissance mm/kW	100 - 220 / 3,2	100 - 220 / 3,2
ar.G: diamètre du fond de casserole / puissance mm/kW	100 - 220 / 3,2	100 - 220 / 3,2
av.D: diamètre du fond de casserole / puissance mm/kW	100 - 220 / 3,2	100 - 220 / 3,2
av.D: diamètre du fond de casserole / puissance mm/kW	100 - 220 / 3,2	100 - 220 / 3,2
Hotte aspirante / puissance		
Évacuation / recyclage	- / •	• / -
Puissance maximale de ventilation m³/h	585	630
Classe d'efficacité énergétique A+++ - D	A+	A+
Niveaux de puissance	3 + intensif	3 + intensif
Filtre 2 en 1: filtre à charbon actif et à graisses Long Life pour éliminer les odeurs et graisses, lavable au lave-vaisselle, durée de vie 2 ans	2	-
Filtre à graisse métallique, lavable au lave-vaisselle	-	2
Accessoires en option		
Mode recyclage non guidé	•	-
Mode recyclage partiellement guidé	voir page 156/157 (accessoires de montage à acheter)	-
Mode évacuation	-	Contenu de la livraison, voir catalogue de planification
Prix TVA incl. / excl.	5'480.00 / 5'069.40	5'110.00 / 4'727.10
TAR incl. / TVA excl.	6.01 / 5.56	6.01 / 5.56

Exclusif pour le modèle Design SaphirMatt®



DMSL8335U



- ★ Table de cuisson à induction avec hotte aspirante intégrée
- ★ Design SaphirMatt®
- ★ Grande liberté de planification, flexibilité des meubles et de l'emplacement des appareils
- ★ 2 zones de cuisson Bridge
- ★ Fonction Breeze



ComboBridge version recyclage

• / •

○

encastrement à fleur ou à plat

830 × 515 × 217

voir catalogue de planification ELX

400 V 2 N- / 2-3 × 16 / 7,35

•

•

•

•

9

4

- / -

• / •

125 - 210 / 3,2

125 - 210 / 3,2

125 - 210 / 3,2

125 - 210 / 3,2

- / •

585

A+

3 + intensif

2

-

•

voir page 156/157
(accessoires de montage à acheter)

-

5'160.00 / 4'773.35

6.01 / 5.56



DMSL8330A



- ★ Table de cuisson à induction avec hotte aspirante intégrée
- ★ Design SaphirMatt®
- ★ Grande liberté de planification, flexibilité des meubles et de l'emplacement des appareils
- ★ 2 zones de cuisson Bridge
- ★ Fonction Breeze



ComboBridge version évacuation

• / •

○

encastrement à fleur ou à plat

830 × 515 × 217

voir catalogue de planification ELX

400 V 2 N- / 2-3 × 16 / 7,35

•

•

•

•

9

4

- / -

• / •

125 - 210 / 3,2

125 - 210 / 3,2

125 - 210 / 3,2

125 - 210 / 3,2

• / -

630

A+

3 + intensif

-

2

-

Contenu de la livraison,
voir catalogue de planification

4'790.00 / 4'431.10

6.01 / 5.56



DMGL8372U



DMGL8322U



Highlights

- ★ Plan de cuisson à induction avec hotte aspirante intégrée
- ★ Grande liberté de planification, placement flexible des meubles et des appareils
- ★ 2 zones de cuisson Bridge
- ★ Fonction Breeze
- ★ Entretien facile des appareils, tous les filtres sont aisément accessibles par le haut

- ★ Plan de cuisson à induction avec hotte aspirante intégrée
- ★ Grande liberté de planification, placement flexible des meubles et des appareils
- ★ 1 zone de cuisson Bridge
- ★ Entretien facile des appareils, tous les filtres sont aisément accessibles par le haut

Icônes

Vous trouverez des explications sur les icônes sur la page dépliant au dos du catalogue.



Montage

	ComboBridge version recyclage	ComboBridgeEasy version recyclage
Construction		
Type d'installation : en saillie / à fleur de surface	•/•	-/•
Type de cadre : sans cadre (O)	O	O
Modèle / type d'installation	encastrement à fleur ou à plat	encastrement à fleur
Dimensions H x L x P, mm	830 x 515 x 217	830 x 515 x 210
Dimensions H x L x P, mm	voir catalogue de planification ELX	voir catalogue de planification ELX
Valeur de raccordement (V/A/kW)	400 V 2 N-/2-3x16/7,35	400 V 2 N-/2-3x16/7,35
Raccordement électrique (p. ex. pour clapet motorisé fourni par le client)	•	•
Commande / écran		
Zones de cuisson avec graphisme imprimé	•	•
Commande intuitive directe	•	•
Auto Hob2Hood	•	•
Zones de cuisson / puissance		
Nombre de niveaux de cuisson	9	9
Zones de cuisson avec fonction PowerBoost	4	4
Zone de cuisson FlexiBridge™ gauche et droite	-/-	-/-
Zone de cuisson Bridge gauche et droite	•/•	•/-
av.G : diamètre du fond de casserole / puissance mm/kW	125 - 210/3,2	125 - 210/3,2
ar.G : diamètre du fond de casserole / puissance mm/kW	125 - 210/3,2	125 - 210/3,2
av.D : diamètre du fond de casserole / puissance mm/kW	125 - 210/3,2	145 - 180/2,8
av.D : diamètre du fond de casserole / puissance mm/kW	125 - 210/3,2	125 - 145/2,5
Hotte aspirante / puissance		
Évacuation / recyclage	-/•	-/•
Puissance maximale de ventilation m³/h	585	575
Classe d'efficacité énergétique A+++ - D	A+	A+
Niveaux de puissance	3 + intensif	3 + intensif
Filtre 2 en 1 : filtre à charbon actif et à graisses Long Life pour éliminer les odeurs et graisses, lavable au lave-vaisselle, durée de vie 2 ans	2	2
Filtre à graisse métallique, lavable au lave-vaisselle	-	-
Accessoires en option		
Mode recyclage non guidé	•	•
Mode recyclage partiellement guidé	voir page 156/157 (accessoires de montage à acheter)	voir page 156/157 (accessoires de montage à acheter)
Mode évacuation	-	-
Prix TVA incl. / excl.	4'880.00 / 4'514.35	3'680.00 / 3'404.25
TAR incl. / TVA excl.	6.01 / 5.56	6.01 / 5.56



DMGL8362A



- ★ Plan de cuisson à induction avec hotte aspirante intégrée
- ★ 2 zones de cuisson Bridge
- ★ Fonction Breeze
- ★ Entretien facile des appareils, tous les filtres sont aisément accessibles par le haut



ComboBridge version évacuation

•/•

○

encastrement à fleur ou à plat

830×515×217

voir catalogue de planification ELX

400 V 2 N-/2-3×16/7,35

•

•

•

•

9

4

-/-

•/•

125 - 210/3,2

125 - 210/3,2

125 - 210/3,2

125 - 210/3,2

•/-

630

A+

3 + intensif

-

2

-

-

Contenu de la livraison,
voir catalogue de planification
4'510.00/4'172.05

6.01/5.56



DMGL8312A



- ★ Plan de cuisson à induction avec hotte aspirante intégrée
- ★ Grande liberté de planification, placement flexible des meubles et des appareils
- ★ 1 zone de cuisson Bridge
- ★ Entretien facile des appareils, tous les filtres sont aisément accessibles par le haut



ComboBridgeEasy version évacuation

-/•

○

encastrement à fleur

830×515×210

voir catalogue de planification ELX

400 V 2 N-/2-3×16/7,35

•

•

•

•

9

4

-/-

•/-

125 - 210/3,2

125 - 210/3,2

145 - 180/2,8

125 - 145/2,5

•/-

630

A+

3 + intensif

-

2

-

-

Contenu de la livraison,
voir catalogue de planification
3'310.00/3'062.00







6.01/5.56

Accessoires compatibles avec ComboFlex et ComboBridge

Consulter le catalogue de planification pour les possibilités d'installation

Kit d'installation du système de filtration avec recirculation de l'air

(plastique blanc)

Désignation	Description	Quantité		Prix TVA incl./excl.
Jusqu'à ép. du stock: M2CKCF01 Successeur M2CKCF01U	Pour l'arrivée d'air jusqu'au socle. Peut être aussi utilisé pour la version aspirante avec évacuation de l'air vers l'extérieur via des composants supplémentaires.			260.00/240.50
	Coude vertical 90° (220×90 mm)	2		
	Coude horizontal 15° (220×90 mm)	2		
	Système à canal plat (90×220 mm) (longueur 120 cm)	1		
	Raccord de tuyau pour le canal plat (220×90 mm)	2		
	Ruban adhésif PVC, 50 mm de large, (10 m de long)	1		

Exemples d'installation, consulter le catalogue de planification pour plus de détails

Recyclage d'air non conduit, accessoires inclus.



Recyclage d'air partiellement conduit, accessoires M2CKCF01 nécessaires.



Évacuation d'air vers l'arrière, consulter le catalogue de planification pour les accessoires nécessaires.



Évacuation d'air latérale via la base du meuble, consulter le catalogue de planification pour les accessoires nécessaires Graphique non disponible au moment de l'impression.



En savoir plus
sur la vidéo

Nous proposons des composants séparés complémentaires pour satisfaire vos exigences personnelles en matière d'installation. (plastique blanc)


Désignation	Description		Prix TVA incl. /excl.
Jusqu'à ép. du stock: M2CKCF02 Successeur M2CKCF02U	Raccord du canal plat (220 x 90 mm) au canal rond ø 150		41.00/37.95
Jusqu'à ép. du stock: M2CKCF03 Successeur M2CKCF03U	Pièce de renvoi 90° du canal rond ø 150 au canal plat (220 x 90 mm)		41.00/37.95
Jusqu'à ép. du stock: M2CKCF04 Successeur M2CKCF04U	Coude horizontal 90° (220 x 90 mm)		47.00/43.50
Jusqu'à ép. du stock: M2CKCF05 Successeur M2CKCF05U	Système à canal plat 90 x 220 mm (longueur 100 cm)		41.00/37.95
Jusqu'à ép. du stock: M2CKCF06 Successeur M2CKCF06U	Raccord de tuyau pour canal plat (220 x 90 mm)		20.00/18.50
Jusqu'à ép. du stock: M2CKCF07 Successeur M2CKCF07U	Canal rond ø 150 mm), longueur 100 cm		35.00/32.40
Jusqu'à ép. du stock: M2CKCF08 Successeur M2CKCF08U	Raccord de tuyau pour canal rond (ø 150 mm)		20.00/18.50
Jusqu'à ép. du stock: M2CKCF09 Successeur M2CKCF09U	Coude vertical 90° (220 x 90 mm)		41.00/37.95
Jusqu'à ép. du stock: M2CKCF10 Successeur M2CKCF10U	Ruban adhésif PVC, 50 mm de large, 10 m de long		13.00/12.05
Jusqu'à ép. du stock: M2CKCF11 Successeur M2CKCF11U	Pièce de réduction 220 x 90 mm à 220 x 55 mm, pour arrivée d'air dans le socle, hauteur du socle < 100 mm		20.00/18.50
Jusqu'à ép. du stock: M2CKCF12 Successeur M2CKCF12U	Grille contre les intempéries		31.00/28.70
Jusqu'à ép. du stock: M2CKCF13 Successeur M2CKCF13U	Coude horizontal 15° (220 x 90 mm)		31.00/28.70



Hottes

Caractéristiques du produit	160
Hottes design	166
• Hotte aspirante pour plan de cuisson	166
• Aérateur de plafond	166
• Hottes îlots	167
• Hottes murales	170
EURO	174
• Hottes à visière plate	177
• Aérateur	179
• Hotte aspirante à abattant	180
• Modèles spéciaux	181
SMS	182
• Hottes à visière plate	182
• Aérateur	184
• Hotte aspirante à abattant	186
• Modèles spéciaux	187
Solutions à air pulsé	188
Accessoires d'encastrement/Service	189

Aperçu de nos Highlights

Technologie	Avantages pour vous	Comment cela fonctionne-t-il?
 <p>SilenceTech™</p>	<p>La hotte aspirante est très silencieuse malgré sa puissance maximale. Il est possible de cuisiner et de discuter en même temps sans problème.</p>	<p>La technologie SilenceTech™ réduit les bruits d'aération au niveau de décibels le plus faible.</p>
 <p>Hob2Hood™</p>	<p>Activation automatique de la hotte.</p>	<p>Dès que vous commencez à cuisiner, la hotte aspirante s'allume automatiquement à la vitesse nécessaire.</p>
 <p>AirSensor™</p>	<p>Réglage automatique de la puissance de la hotte.</p>	<p>La hotte détecte automatiquement la situation et adapte de manière optimale son niveau de puissance pour un air ambiant toujours agréable dans votre cuisine.</p>
 <p>Fonction Breeze</p>	<p>Dégustez votre plat dans le calme.</p>	<p>Dès que vous avez terminé de cuisiner, allumez la fonction Breeze. Le niveau sonore est réduit et l'air de votre cuisine rafraîchi.</p>

Nos hottes aspirantes dotées de technologies de pointe

Un design moderne de grande qualité qui met votre cuisine en valeur

Elles conjuguent paramètres esthétiques élevés, technologies de pointe et aspiration puissante de l'air. Extra-silencieuses grâce à la fonction SilenceTech™ ou performance élevée et faible consommation d'énergie pour nos modèles classés A++.

Planificateur de hotte: nous vous aidons à planifier

Avant de choisir une hotte d'aspiration, clarifiez la taille de la pièce, les conduites d'air, d'évacuation, etc. Le planificateur de hotte Electrolux vous y aide. Téléchargez le planificateur sur electrolux.ch ou scannez le code QR suivant.

MINERGIE®

Member

Toutes nos hottes aspirantes sont recommandées pour les constructions Minergie.



Silencieux même à puissance maximale grâce à SilenceTech™



SilenceTech™

La hotte d'aspiration SilenceTech™ élimine les vapeurs de cuisine dans votre cuisine de manière silencieuse, les bruits d'aération étant réduits au niveau de décibels le plus faible. Ainsi, dans une cuisine ouverte, on peut agréablement discuter avec les invités tout en cuisinant. Grâce au nouveau moteur hautes performances, le débit d'air est maximisé même au niveau de puissance le plus bas, ce qui permet de travailler le plus efficacement possible.

Efficacité énergétique A++

Nos hottes SilenceTech™ possèdent la classe d'efficacité énergétique A++ et sont donc très économes en électricité.

Également disponible en modèle avec recyclage de l'air

Ces hottes design peuvent désormais être installées en mode recyclage de l'air et élargissent ainsi notre assortiment de modèles à évacuation.



Connexion du plan de cuisson et de la hotte d'aspiration avec Hob2Hood™

Avec Hob2Hood™, vous pouvez totalement vous concentrer sur la cuisine. 14 hottes aspirantes et 18 plans de cuisson au choix.



Hob2Hood™

Activez votre hotte grâce à la technologie Hob2Hood™ automatiquement dès que vous commencez à cuisiner.



Combinaisons possibles / recommandées	Hotte aspirante	Hotte aspirante														Intégré
		IHPLI24WE	IUSLI27WE	IUSLI065CN	IHSLI263CN	IHSLI063CN	IHGLI263CN	IHGLI063CN	WHSL9063CN	WOSL9063CN	WHGL9062CN	WOGI9062CN	DBGLI032CN	DBGL7732CN	DBGL54232CN	
Plan de cuisson	Larg. cm	120	120	100	120	100	120	100	90	90	90	90	99	77	54	
DMSL8350UO/ DMSL8335UO	83															•
DMSL8340AO/ DMSL8330AO	83															•
DMGL8372UO	83															•
DMGL8362AO	83															•
DMGL8322UO	83															•
DMGL8312AO	83															•
GK906TSILO	90	•	•	•	•	•	•	•	•	•	•	•	•	•		
GK80TSILO	80	•	•	•	•	•	•	•	•	•	•	•	•	•	•	
GK78FTIPO	78	•	•	•	•	•	•	•	•	•	•	•	•	•	•	
GK78TSIDSO	78	•	•	•	•	•	•	•	•	•	•	•	•	•	•	
GK78TSIBSO/ GK78TSIBSC	78	•	•	•	•	•	•	•	•	•	•	•	•	•	•	
GK78TSIPO/CN	78	•	•	•	•	•	•	•	•	•	•	•	•	•	•	
GK78TSIBO/CN	78	•	•	•	•	•	•	•	•	•	•	•	•	•	•	
GK69TSIPO	69	•	•	•	•	•	•	•	•	•	•	•	•	•	•	
GK69TSIBO/CN	69	•	•	•	•	•	•	•	•	•	•	•	•	•	•	
GK653TSIF	65	•	•	•	•	•	•	•	•	•	•	•	•	•	•	
GK58FTIPO	58	•	•	•	•	•	•	•	•	•	•	•	•	•	•	•
GK58TSIDSO	58	•	•	•	•	•	•	•	•	•	•	•	•	•	•	•
GK58TSIBSO/ GK58TSIBSC	58	•	•	•	•	•	•	•	•	•	•	•	•	•	•	•
GK58TSIPO/CN	58	•	•	•	•	•	•	•	•	•	•	•	•	•	•	•
GK58TSILO	58	•	•	•	•	•	•	•	•	•	•	•	•	•	•	•
GK58TSIBO/CN	58	•	•	•	•	•	•	•	•	•	•	•	•	•	•	•
GK58TSIO/CN	58	•	•	•	•	•	•	•	•	•	•	•	•	•	•	•
GK58TSISO/CN	58	•	•	•	•	•	•	•	•	•	•	•	•	•	•	•
GK58TSIPLCN	58	•	•	•	•	•	•	•	•	•	•	•	•	•	•	•
GK58IO/CN	58	•	•	•	•	•	•	•	•	•	•	•	•	•	•	•

Hotte d'aspiration ProfiLine: Une flexibilité d'installation maximale

Ouverture et fermeture automatiques

Concentrez-vous sur la cuisson. La hotte de plan de cuisson s'ouvre et se ferme automatiquement.

Un maximum de performance pour un minimum d'énergie

Malgré une puissance d'aspiration élevée, cette hotte aspirante de catégorie A+ surprend par sa faible consommation d'énergie.

Silencieuse

Vous n'entendez pratiquement pas la hotte d'aspiration. La soufflerie silencieuse mais puissante est installée dans le socle du corps de la cuisine.

Discrète

Intégrée dans la surface miroir entre deux ou trois zones de cuisson ProfiLine (largeur de 38 cm pour la version compacte), la hotte aspirante assure discrètement mais efficacement la ventilation depuis l'endroit où la vapeur et la graisse s'échappent. À vous de choisir comment placer les zones de cuisson. Seul le wok est toujours placé à droit pour les raisons d'installation.



Les filtres à charbons actifs agissent longtemps et efficacement

Les OdourClean Pro Filtre à charbon actif régénérables réduisent considérablement les odeurs en mode recyclage. En outre, l'appareil dispose également d'un mode évacuation.

Le filtre multifonction vous simplifie la tâche.

Grâce à sa puissance pour séparer vapeurs et graisses, le filtre multifonction est très efficace et se lave facilement au lave-vaisselle.

Package de services premium ProfiLine

En choisissant notre ProfiLine, vous profitez d'appareils haut de gamme, mais également du package de services premium ProfiLine correspondant. Avec ce package de services Premium, nous souhaitons vous aider à tirer le maximum de votre appareil et de vos talents culinaires. Et si, malgré tout, vous rencontrez un problème, notre service haut de gamme se tient à votre disposition. Il suffit d'enregistrer votre appareil pour activer le package de services Premium.

Pour en savoir plus, consultez les pages 8.



Hottes de plafond ProfiLine: une vue dégagée grâce à une intégration parfaite au plafond

Une grande puissance d'aspiration pour une cuisine sans fumée

Grâce à son puissant moteur et à son large rayon d'action, la hotte aspirante de la gamme ProfiLine fait circuler un courant d'air supérieur à la moyenne et assainit l'air de la cuisine rapidement et efficacement.

Nettoyage ultrasimple

Grâce à sa surface plate et lisse, la hotte aspirante retrouve son brillant en un tournemain.



Un éclairage LED graduel pour une ambiance élégante

Grâce à l'éclairage LED et aux bandeaux lumineux graduels, les hottes aspirantes offrent un excellent éclairage de votre espace de cuisson et une lumière d'ambiance cosy dans le reste de la cuisine.

N'oublions pas la télécommande

Avec la télécommande confortable et simple d'utilisation livrée avec les hottes aspirantes d'Electrolux, vous pouvez les allumer et les éteindre en toute facilité.



Consommation d'électricité réduite

Grâce au moteur plus performant, les hottes de plafond ProfiLine possèdent désormais la classe d'efficacité énergétique A+. Cela permet de réduire la consommation d'énergie annuelle de plus de 30% par rapport aux anciens modèles.

Hotte îlot: Le choix flexible de la hauteur

Sélectionner la hauteur idéale

Suspendue à des câbles en acier, la hotte à recyclage peut être montée à hauteur de tête. La longueur variable des câbles permet également une installation facile dans des pièces à haut plafond ou des espaces mansardés.

Idéal pour les constructions Minergie

La hotte îlot Electrolux, dotée d'un OdourClean Pro Filtre à charbon actif, convient parfaitement à une utilisation dans des constructions étanches et isolées, comme les bâtiments Minergie avec ventilation confort ou les constructions à faible consommation d'énergie.



ProfiLine



DMPL0150SW



ProfiLine



IHPL1241WE



Highlights

- ★ ProfiLine package de services premium
- ★ Cette hotte aspirante A+ associe efficacité optimale et faible consommation d'énergie
- ★ Multiples possibilités de configuration et d'agencement, diverses combinaisons possibles avec les plans de cuisson d'Electrolux
- ★ Filtre multifonction avec forte d'élimination des graisses et de la condensation, nettoyage facile au lave-vaisselle

- ★ ProfiLine package de services premium
- ★ Dessous en verre blanc haut de gamme avec cadre chromé
- ★ Capture exceptionnelle des vapeurs grâce à l'aspiration périphérique
- ★ Technologie Hob2Hood™
- ★ Différentes possibilités de montage grâce à la position variable de la sortie d'air

Icônes

Vous trouverez des explications sur les icônes sur la page dépliant au dos du catalogue.



Montage

Construction	Hotte aspirante pour plan de cuisson	Aérateur de plafond
Évacuation/recyclage	•/•	•/•
Matériau/couleur: acier chromé avec verre/verre noir/verre blanc	-/•/-	-/-/•
Dimensions H x L x P, mm	204 x 115 x 510	311 x 1199 x 499
Largeur mm	115	1200
Valeur de raccordement V/A/W	230 V/10/145	230 V/10/294
Raccordement électrique (p. ex. pour clapet motorisé fourni par le client)	-	•
Commande / écran		
Touch/boutons/télécommande	•/-/-	-/•/•
Puissance / équipement		
Nombre de moteurs/niveaux de puissance	1/3+1 (intense)	1/3+1 (intense)
Puissance intensive évacuation/recyclage m ³ /h	550/440	830/820
Niveau de bruit* dB(A)	69	60
*Niveau de puissance acoustique dB(A) re 1pW): mesuré au réglage le plus élevé (pas intensif)		
Nombre de bandeaux lumineux à LED (3000 Kelvin)/couleur	-	2 dimmable/blanc chaud
Nombre de spots LED (3000 Kelvin)/couleur	-	-
Classe d'efficacité énergétique A+++ - D	A+	A+
Consommation d'énergie annuelle moyenne kWh	36,6	42,3
SilenceTech™	-	-
Hob2Hood/ aspiration périphérique/ fonction marche à vide	-/-/•	•/•/•
Filtres		
Nombre de filtres à graisse métalliques, lavables au lave-vaisselle	1 filtre multifonction	4
Affichage saturation filtre à charbons actifs	•	•
Affichage nettoyage du filtre à graisse	•	•
*Réduction des odeurs avec filtre à charbons actifs LongLife régénérable (durée de vie jusqu'à 4 ans)	1 x KITEXPO	-
*Réduction des odeurs avec filtre à charbons actifs LongLife lavable (durée de vie jusqu'à 2 ans)	-	Jusqu'à ép. du stock: 1 x MCEFF77 Successeur: 1 x MCFF77PL
*Réduction des odeurs avec filtre à charbons actifs standard (durée de vie jusqu'à 6 mois)	-	Jusqu'à ép. du stock: 1 x MCEFF62 Successeur: 1 x MCFF62ST
Système de canaux plats en plastique (contenu de la livraison, voir catalogue de planification)	•	-
Accessoires		
Accessoires adaptés à partir de la page 183	•	•
Prix TVA incl. / excl.	3'985.00/3'686.40	2'990.00/2'765.95
TAR incl. / TVA excl.	2.50/2.31	6.01/5.56
Informations	Special Product	



IUSLI271WE

- ★ Matériau de haute qualité en acier inoxydable et verre
- ★ Excellente réduction des odeurs avec filtres à charbons actifs LongLife rég.
- ★ Technologie Hob2Hood™
- ★ Bonne capture des vapeurs grâce à l'aspiration périphérique



IUSLI065CN

- ★ Matériau de haute qualité en acier inoxydable et verre
- ★ Excellente réduction des odeurs avec 2 filtres à charbons actifs LongLife rég.
- ★ Technologie Hob2Hood™
- ★ Intégration discrète dans la pièce grâce à la suspension par câbles



Aérateur de plafond	Hotte îlot (suspension par câble)
- / ●	- / ●
- / - / ●	- / ● / -
204 × 1235 × 735	132 × 1000 × 700
1200	1000
230 V / 10 / 228	230 V / 10 / 108
-	-
- / ● / ●	● / - / ●
1 / 3 + 1 (intense)	1 / 3 + 2 (intense)
- / 500	- / 345
72	58
1 / blanc chaud	2 / blanc chaud
-	-
Pas d'obligation de label énergétique	Pas d'obligation de label énergétique
-	-
-	-
● / ● / ●	● / - / -
6	8
●	●
●	●
inclusiv	inclusiv
-	-
-	-
-	-
●	●
3'990.00 / 3'601.05	3'890.00 / 3'598.50
10.81 / 10.00	6.01 / 5.56



IHSLI263CN | IHSLI063CN



IHGLI263CN | IHGLI063CN

Highlights

- ★ SilenceTech™
- ★ Cette hotte aspirante A++ associe efficacité optimale et faible consommation d'énergie
- ★ Un design de haut vol qui met votre cuisine en valeur
- ★ Technologie Hob2Hood™
- ★ Grâce à la fonction Breeze, l'air est aspiré silencieusement par votre hotte aspirante après la cuisson

- ★ Cette hotte aspirante A associe efficacité optimale et faible consommation d'énergie
- ★ Hotte aspirante élégante
- ★ Technologie Hob2Hood™
- ★ Grâce à la fonction Breeze, l'air est aspiré silencieusement par votre hotte aspirante après la cuisson

Icônes

Vous trouverez des explications sur les icônes sur la page dépliant au dos du catalogue.



Montage

Construction	Hotte îlot	Hotte îlot
Évacuation/recyclage	●/●	●/●
Matériau/couleur: acier chromé avec verre/verre noir/verre blanc	-/●/-	-/●/-
Dimensions H x L x P, mm	75 x 1198 x 700 75 x 998 x 700*	60 x 898 x 676
Largeur mm	1200 1000	900
Valeur de raccordement V/A/W	230 V/10/182	230 V/10/274,4
Raccordement électrique (p. ex. pour clapet motorisé fourni par le client)	●	●
Commande / écran		
Touch/boutons/télécommande	●/-/-	-/●/-
Puissance / équipement		
Nombre de moteurs/niveaux de puissance	1/3 + 2 (intense)	1/3 + 1 (intense)
Puissance intensive évacuation/recyclage m ³ /h	810/530	750/510
Niveau de bruit* dB(A)	52	66
*Niveau de puissance acoustique dB(A) re 1pW): mesuré au réglage le plus élevé (pas intensif)		
Nombre de bandeaux lumineux à LED (3000 Kelvin)/couleur	4 dimmable/blanc chaud	-
Nombre de spots LED (3000 Kelvin)/couleur	-	4/blanc chaud
Classe d'efficacité énergétique A+++ - D	A++	A+
Consommation d'énergie annuelle moyenne kWh	33	44,3
SilenceTech™	●	-
Hob2Hood/aspiration périphérique/fonction marche à vide	●/●/-	-/-/-
Filtres		
Nombre de filtres à graisse métalliques, lavables au lave-vaisselle	4 3	3
Affichage saturation filtre à charbons actifs	●	●
Affichage nettoyage du filtre à graisse	●	●
*Réduction des odeurs avec filtre à charbons actifs LongLife régénérable (durée de vie jusqu'à 4 ans)	1 x SUPCHARC-F	1 x SUPCHARC-F
*Réduction des odeurs avec filtre à charbons actifs LongLife lavable (durée de vie jusqu'à 2 ans)	-	-
*Réduction des odeurs avec filtre à charbons actifs standard (durée de vie jusqu'à 6 mois)	Jusqu'à ép. du stock: 1 x MCEFF72 Successeur: 1 x MCF72ST	Jusqu'à ép. du stock: 1 x MCEFF72 Successeur: 1 x MCF72ST
Système de canaux plats en plastique (contenu de la livraison, voir catalogue de planification)	-	-
Accessoires		
Accessoires adaptés à partir de la page 183	●	●
Prix TVA incl. / excl.	4'090.00/ 3'783.55 3'590.00/ 3'321.00	
TAR incl. / TVA excl.	10.81/10.00	
Informations	*Hauteur minimale 750 mm	



IHGL9031CN

- ★ Cette hotte aspirante A associe efficacité optimale et faible consommation d'énergie
- ★ Matériau de haute qualité en acier inoxydable et verre
- ★ Design cubique classique, avec déflecteur plat de 60 mm
- ★ Moteur performant pour éliminer les vapeurs



IHGL9041CN

- ★ Cette hotte aspirante A associe efficacité optimale et faible consommation d'énergie
- ★ Matériau de haute qualité en acier inoxydable et verre
- ★ Élégant déflecteur en verre galbé
- ★ Moteur performant pour éliminer les vapeurs



IHL9028CN

- ★ Matériau de haute qualité en acier inoxydable
- ★ Design cubique classique, avec déflecteur plat de 60 mm
- ★ Moteur performant pour éliminer les vapeurs



Hotte îlot	Hotte îlot	Hotte îlot
•/•	•/•	•/•
-/•/-	•/-/-	Acier chrome sans verre
70×898×650	60×898×676	60×898×676
900	900	900
230 V/10/274,4	230 V/10/274,4	230 V/10/274,4
•	•	•
-/•/-	-/•/-	-/•/-
1/3+1 (intense)	1/3+1 (intense)	1/3+1 (intense)
730/510	690/440	690/440
66	65	65
-	-	-
4/blanc chaud	4/blanc chaud	4/blanc chaud
A+	A	A
44,3	56,4	56,4
-	-	-
-/-/-	-/-/-	-/-/•
3	2	3
•	•	•
•	•	•
1×SUPCHARC-F	-	-
-	Jusqu'à ép. du stock: 1× MCEFF76 Successeur: 1× MCFF76PL	Jusqu'à ép. du stock: 1× MCEFF76 Successeur: 1× MCFF76PL
Jusqu'à ép. du stock: 1× MCEFF72 Successeur: 1× MCFF72ST	Jusqu'à ép. du stock: 1× MCEFF72 Successeur: 1× MCFF72ST	Jusqu'à ép. du stock: 1× MCEFF72 Successeur: 1× MCFF72ST
-	-	-
•	•	•
2'920.00/2'765.95 10.81/10.00	2'920.00/2'765.95 10.81/10.00	1'840.00/1'702.15 10.81/10.00



WHSL9063CN

WOSL9063CN

Highlights

- ★ SilenceTech™
- ★ Cette hotte aspirante A++ associe efficacité optimale et faible consommation d'énergie
- ★ Design Haute performance
- ★ Technologie Hob2Hood™
- ★ Grâce à la fonction Breeze, l'air est aspiré silencieusement par votre hotte aspirante après la cuisson

- ★ SilenceTech™
- ★ Hotte aspirante A++
- ★ Design Haute performance
- ★ Technologie Hob2Hood™
- ★ Grâce à la fonction Breeze, l'air est aspiré silencieusement par votre hotte aspirante après la cuisson

Icônes

Vous trouverez des explications sur les icônes sur la page dépliant au dos du catalogue.



Montage

Construction	Hotte murale	Hotte murale
Évacuation/recyclage	•/•	•/•
Matériau/couleur: acier chromé avec verre/verre noir/verre blanc	-/•/-	-/•/-
Dimensions H x L x P, mm	75 x 898 x 475	500 x 898 x 445
Largeur mm	900	900
Valeur de raccordement V/A/W	230 V/10/176	230 V/10/179
Raccordement électrique (p. ex. pour clapet motorisé fourni par le client)	•	•
Commande / écran		
Touch/boutons/télécommande	•/-/-	•/-/-
Puissance / équipement		
Nombre de moteurs/niveaux de puissance	1/3 + 2 (intense)	1/3 + 2 (intense)
Puissance intensive évacuation/recyclage m3/h	810/530	850/400
Niveau de bruit* dB(A)	52	53
*Niveau de puissance acoustique dB(A) re 1pW): mesuré au réglage le plus élevé (pas intensif)		
Nombre de bandeaux lumineux à LED (3000 Kelvin)/couleur	1 dimmable/blanc chaud	2 dimmable/blanc chaud
Nombre de spots LED (3000 Kelvin)/couleur	-	-
Classe d'efficacité énergétique A+++ - D	A++	A++
Consommation d'énergie annuelle moyenne kWh	34,2	33,8
SilenceTech™	•	•
Hob2Hood/aspiration périphérique/fonction marche à vide	•/•/-	•/•/-
Filters		
Nombre de filtres à graisse métalliques, lavables au lave-vaisselle	2	3
Affichage saturation filtre à charbons actifs	•	•
Affichage nettoyage du filtre à graisse	•	•
*Réduction des odeurs avec filtre à charbons actifs LongLife régénérable (durée de vie jusqu'à 4 ans)	1 x SUPCHARC-F	1 x SUPCHARCF1
*Réduction des odeurs avec filtre à charbons actifs LongLife lavable (durée de vie jusqu'à 2 ans)	-	-
*Réduction des odeurs avec filtre à charbons actifs standard (durée de vie jusqu'à 6 mois)	Jusqu'à ép. du stock: 1 x MCEFF72 Successeur: 1 x MCF72ST	Jusqu'à ép. du stock: 1 x MCEFF62 Successeur: 1 x MCF62ST
Système de canaux plats en plastique (contenu de la livraison, voir catalogue de planification)	-	-
Accessoires		
Accessoires adaptés à partir de la page 183	•	•
Prix TVA incl. / excl.	3'150.00/2'913.95	2'820.00/2'608.70
TAR incl. / TVA excl.	6.01/5.56	6.01/5.56
Informations		



WHGL9062CN

- ★ Cette hotte aspirante A associe efficacité optimale et faible consommation d'énergie
- ★ Hotte aspirante élégante
- ★ Technologie Hob2Hood™
- ★ Grâce à la fonction Breeze, l'air est aspiré silencieusement par votre hotte aspirante après la cuisson



WOGL9062CN

- ★ Hohe Effizienz trifft in diesem A Dunstabzug auf einen niedrigen Energieverbrauch
- ★ Eleganter Dunstabzug
- ★ Hob2Hood™-Technologie
- ★ Dank der Breeze-Funktion wird die Luft nach dem Kochen durch Ihren Dunstabzug leise abgezogen



WHGL9041CN



- ★ Cette hotte aspirante A+ associe efficacité optimale et faible consommation d'énergie
- ★ Matériau de haute qualité en acier inoxydable et verre
- ★ Élégant déflecteur en verre galbé
- ★ Moteur performant pour éliminer les vapeurs



Hotte murale	Hotte murale	Hotte murale
•/•	•/•	•/•
-/•/-	-/•/-	•/-/-
75×898×475	500×898×445	30×898×490
900	900	900
230 V/10/276	230 V/10/279	230 V/10/272,2
•	•	•
•/-/-	•/-/-	-/•/-
1/3 + 2 (intense)	1/3 + 2 (intense)	1/3 + 1 (intense)
720/460	720/390	730/510
54	54	66
2 dimmable/blanc chaud	2 dimmable/blanc chaud	-
-	-	2/blanc chaud
A	A	A+
57,8	61,1	42,7
-	-	-
•/-/-	•/•/-	-/-/•
3	4	2
•	•	•
•	•	•
1×SUPCHARC-F	1×SUPCHARCF1	-
-	-	Jusqu'à ép. du stock: 1×MCEFF76 Successeur: 1×MCFF76PL
Jusqu'à ép. du stock: 1×MCEFF72 Successeur: 1×MCFF72ST	Jusqu'à ép. du stock: 1×MCEFF62 Successeur: 1×MCFF62ST	Jusqu'à ép. du stock: 1×MCEFF72 Successeur: 1×MCFF72ST
-	-	-
•	•	•
2'130.00/1'970.40 6.01/5.56	2'230.00/2'062.90 6.01/5.56	2'070.00/1'914.90 6.01/5.56



WHGL9031CN



WOL9038CN | WOL6038CN

Highlights

- ★ Cette hotte aspirante A+ associe efficacité optimale et faible consommation d'énergie
- ★ Matériau de haute qualité en acier inoxydable et verre
- ★ Design cubique classique, avec déflecteur plat de 60 mm
- ★ Moteur performant pour une aspiration optimale des vapeurs

- ★ Cette hotte aspirante A associe efficacité optimale et faible consommation d'énergie
- ★ Matériau de haute qualité en acier inoxydable et verre noir
- ★ Hotte inclinée offrant une vue dégagée sur le plan de cuisson

Icônes

Vous trouverez des explications sur les icônes sur la page dépliante au dos du catalogue.



Montage		
Construction	Hotte murale	Hotte murale
Évacuation/recyclage	•/•	•/•
Matériau/couleur: acier chromé avec verre/verre noir/verre blanc	-/•/-	-/•/-
Dimensions H x L x P, mm	60 x 898 x 470	403 x 898 x 372 403 x 598 x 372
Largeur mm	900	900 600
Valeur de raccordement V/A/W	230 V/10/272,2	230 V/10/255
Raccordement électrique (p. ex. pour clapet motorisé fourni par le client)	•	•
Commande / écran		
Touch/boutons/télécommande	-/•/-	•/-/-
Puissance / équipement		
Nombre de moteurs/niveaux de puissance	1/3 + 1 (intense)	1/3 + 1 (intense)
Puissance intensive évacuation/recyclage m3/h	750/510	700/360
Niveau de bruit* dB(A)	66	66
*Niveau de puissance acoustique dB(A) re 1pW): mesuré au réglage le plus élevé (pas intensif)		
Nombre de bandeaux lumineux à LED (3000 Kelvin)/couleur	-	-
Nombre de spots LED (3000 Kelvin)/couleur	3/blanc chaud	2/blanc chaud
Classe d'efficacité énergétique A+++ - D	A+	A
Consommation d'énergie annuelle moyenne kWh	43,5	53,3
SilenceTech™	-	-
Hob2Hood/ aspiration périphérique/ fonction marche à vide	-/-/•	-/•/-
Filters		
Nombre de filtres à graisse métalliques, lavables au lave-vaisselle	3	1
Affichage saturation filtre à charbons actifs	•	•
Affichage nettoyage du filtre à graisse	•	•
*Réduction des odeurs avec filtre à charbons actifs LongLife régénérable (durée de vie jusqu'à 4 ans)	1 x SUPCHARC-F	-
*Réduction des odeurs avec filtre à charbons actifs LongLife lavable (durée de vie jusqu'à 2 ans)	-	Jusqu'à ép. du stock: 1 x MCFB52 Successeur: 1 x MCFB52PL
*Réduction des odeurs avec filtre à charbons actifs standard (durée de vie jusqu'à 6 mois)	Jusqu'à ép. du stock: 1 x MCEFF72 Successeur: 1 x MCF72ST	Jusqu'à ép. du stock: 1 x ECFB02 Successeur: 1 x ECFB02ST
Système de canaux plats en plastique (contenu de la livraison, voir catalogue de planification)	-	-
Accessoires		
Accessoires adaptés à partir de la page 183	•	•
Prix TVA incl. / excl.	1'690.00/1'563.35	1'310.00/1211.85 1'190.00/1'100.85
TAR incl. /TVA excl.	6.01/5.56	6.01/5.56
Informations		



WHL9037CN | WHL6037CN

- ★ Cette hotte aspirante A associe efficacité optimale et faible consommation d'énergie
- ★ Matériau de haute qualité en acier inoxydable
- ★ Design cubique classique, avec déflecteur plat de 60 mm



WHL9038CN | WHL6038CN

- ★ Cette hotte aspirante A associe efficacité optimale et faible consommation d'énergie
- ★ Matériau de haute qualité en acier inoxydable et verre noir
- ★ Design pyramide traditionnel



Hotte murale	
• / •	
Acier chromé sans verre	
60 × 898 × 470 60 × 598 × 470	
900 600	
230 V/10/252,2	
•	
- / • / -	
1/3 + 1 (intense)	
740/510	
66	
-	
2/blanc chaud	
A	
58,1	
-	
- / - / •	
3 2	
•	
•	
-	
Jusqu'à ép. du stock: 1 × MCEFF76 Successeur: 1 × MCFF76PL	
Jusqu'à ép. du stock: 1 × MCEFF72 Successeur: 1 × MCFF72ST	
-	
•	
1'190.00/1'100.85 1'070.00/989.80	
6.01/5.56	

Hotte murale	
• / •	
Acier chromé sans verre	
240 × 898 × 490 240 × 598 × 490	
900 600	
230 V/10/252,2	
•	
- / • / -	
1/3 + 1 (intense)	
760/450	
63	
-	
2/blanc chaud	
A	
51,5	
-	
- / - / •	
3 2	
•	
•	
-	
Jusqu'à ép. du stock: 1 × MCEFF77 Successeur: 1 × MCFF77PL	
Jusqu'à ép. du stock: 1 × MCEFF62 Successeur: 1 × MCFF62ST	
-	
•	
1'150.00/1'063.85 1'030.00/952.80	
6.01/5.56	

La hotte automatique AirSensor™ – Swiss made



AirSensor™

La hotte aspirante dotée de la technologie AirSensor™ mesure en permanence la situation de cuisson et régule automatiquement le débit d'extraction pour un climat ambiant agréable dans la cuisine. Dès que l'air est purifié, la hotte s'arrête automatiquement.



Best in Class Installation

L'installation est rapide, car aucun accessoire supplémentaire n'est nécessaire et la hotte peut être montée par un seul installateur.

Ce que disent nos consommateurs au sujet de AirSensor™:

«Je suis très satisfait de la nouvelle hotte. Elle est très belle et fonctionne parfaitement. Le design est très réussi!»*

Note: ★ ★ ★ ★ ★

* Cette évaluation a été faite en avril 2022 sur www.electrolux.ch pour le produit DASL9046CN.





DASL6050CN

Niveau de puissance:

Avec AirSensor™, le niveau de puissance de la hotte aspirante est optimal. Pas de consommation inutile d'énergie, ni du système de ventilation, ni par l'évacuation de l'air chaud ambiant.

Mode automatique ou manuel, vous avez le choix

Dès que vous activez la technologie AirSensor™, la hotte aspirante fonctionne automatiquement grâce à des capteurs. Vous pouvez à tout moment intervenir dans le mode automatique et sélectionner manuellement un autre niveau de puissance. Le AirSensor™ continue de mesurer l'air pendant ce temps et règle à nouveau le moteur sur le niveau optimal au bout de quelques minutes.

Évacuation ou recyclage de l'air

La hotte aspirante peut être configurée en fonction des différents besoins de puissance d'une installation d'évacuation ou de recyclage d'air (avec filtre anti-odeurs) à l'aide du clavier tactile.

Très économe en énergie

La nouvelle gamme EcoLine est équipée d'un ventilateur puissant et atteint la classe d'efficacité énergétique A++. L'assortiment comprend un modèle en 90, 60 et 55 de couleur chrome.

Nos hottes à visière plate au design épuré

Nos hottes à visière plate des gammes Luxe et Confort sont équipées d'une commande tactile facile d'accès. Vous pouvez ainsi utiliser votre appareil sans effort et passer facilement d'un niveau de puissance à l'autre. Grâce au moteur plus efficace, ces hottes sont dotées de la classe d'efficacité énergétique A+.

Clavier de commande en dehors de la zone vapeurs.



Pratiquement invisible à l'état fermé.



Un design discret grâce à l'absence de panneau frontal.



Highlights

Icônes

Vous trouverez des explications sur les icônes sur la page dépliant au dos du catalogue.

Montage

Construction	
Évacuation/recyclage	
Couleur: chrome (CN), blanc (WE), noir (SW)	
Dimensions	H x L x P, mm
Largeur	mm
Valeur de raccordement	V/A/W
Best in Class Installation	
Raccordement électrique (p. ex. pour clapet motorisé fourni par le client)	
Compensateur de profondeur	

Commande / écran

Touch/boutons/commande à curseur

Puissance / équipement

Nombre de moteurs standard/niveaux de puissance	
Évacuation/recyclage max.	m ³ /h
Niveau de bruit*	dB(A)
*Niveau de puissance acoustique dB(A) re 1pW): mesuré au réglage le plus élevé (pas intensif)	
Nombre de bandeaux lumineux à LED (3000 Kelvin)/couleur	
Nombre de lampes LED (3000 Kelvin)/couleur	
Nombre de spots LED (3000 Kelvin)/couleur	
Classe d'efficacité énergétique	A+++ - D
Consommation d'énergie annuelle moyenne	kWh
AirSensor™	
Hob2Hood/aspiration périphérique/fonction marche à vide	

Filtres

Nombre de filtres à graisse métalliques, lavables au lave-vaisselle	
Affichage saturation filtre à charbons actifs	
Affichage nettoyage du filtre à graisse	
*Réduction des odeurs avec filtre à charbons actifs OdourClean Pro régénérable (durée de vie jusqu'à 4 ans)	
*Réduction des odeurs avec filtre à charbons actifs OdourClean Plus lavable (durée de vie jusqu'à 2 ans)	
*Réduction des odeurs avec filtre à charbons actifs OdourClean (durée de vie jusqu'à 6 mois)	

Accessoires

Accessoires adaptés à partir de la page 183

Prix TVA incl. / excl.

TAR incl. / TVA excl.

Informations



DASL9050 | DASL6050



- ★ A++ Classe d'efficacité énergétique
- ★ AirSensor™ - contrôle automatique
- ★ Clavier tactile pour un grand confort d'utilisation
- ★ Coulisse en verre élégante et plate, hauteur 17 mm
- ★ Excellente captation de l'obscurité grâce à long tiroir en verre
- ★ Design avec peu de bords pour un nettoyage facile et d'entretien



DASL9046 | DASL6046



- ★ AirSensor™ - commande automatique
- ★ Clavier touch pour un grand confort d'utilisation
- ★ Visière plate élégante en verre, hauteur 17 mm
- ★ Capture optimale des vapeurs grâce à une visière grande longueur en verre
- ★ Nombre limité d'arêtes facilitant le nettoyage et l'entretien



DAGL9045 | DAGL6045



- ★ Commande ultra-simple de l'éclairage et du moteur sur la visière
- ★ Visière plate en métal, hauteur 17 mm
- ★ Capture optimale des vapeurs grâce à la visière grande longueur en métal
- ★ Nombre limité d'arêtes facilitant le nettoyage et l'entretien



Hotte à visière plate en verre
• / •
CN-Anti-traces de doigts
DASL9050 : 17/49×893×328 - 369
DASL6050: 17/49×598×328 - 369
900 600
230 V/10/169 166
•
•
•
• / - / -
1/3 + intense
574/438
59
-
-
3l2/blanc chaud
A++
24,2 22,0
•
- / - / •
2
•
•
1×AKFLL4520
-
-
•
2'240.00/2'072.15 1'900.00/1'757.65
2.50/2.31

Hotte à visière plate en verre
• / •
CN-Anti-traces de doigts/WE/SW
DASL9046: 17/49×893×328 - 369
DASL6046: 17/49×598×328 - 369
900 600
230 V/10/209 206
•
•
•
• / - / -
1/3 + intense
574/438
59
-
-
3l2/blanc chaud
A
46,2 44,0
•
- / - / •
2
•
•
1×AKFLL4520
-
-
•
CN = 1'950.00/1'803.90 1'660.00/1'535.60
WE/SW = 1'875.00/1'734.50 1'580.00/1'461.60
2.50/2.31

Hotte à visière plate en métal
• / •
CN-Anti-traces de doigts*/WE/SW
DASL9046: 17/49×893×328 - 369
DASL6046: 17/49×598×328 - 369
900 600
230 V/10/209 206
•
•
•
- / • (über Auszug) / -
1/3
574/438
67
-
-
3l2/blanc chaud
A
46,2 44,0
-
- / - / -
2
-
-
•
CN = 1'330.00/1'230.35 920.00/851.05
WE/SW = 865.00/800.20
2.50/2.31
* DAGL9045 disponible uniquement en version CN



DAGL9042VI | DAGL6042VI



DAL6036



Highlights

- ★ Visière en verre entièrement intégrée, pour montage invisible
- ★ Commande conviviale, clavier situé latéralement sur la visière en verre
- ★ Éclairage LED réglable
- ★ Arrêt et mise en marche de l'éclairage possibles lorsque la visière est rétractée
- ★ Appareil performant avec 1 moteur

- ★ Désormais avec bandeaux lumineux à LED
- ★ Désormais avec commande par boutons
- ★ Appareil performant avec 1 moteur
- ★ Intégration totale possible avec bandeau de façade fourni par le client
- ★ Nettoyage aisé, filtre à graisse métallique lavable en lave-vaisselle

Icônes

Vous trouverez des explications sur les icônes sur la page dépliant au dos du catalogue.



Montage	Hotte à visière plate en verre	Hotte à visière plate en métal
Construction	Hotte à visière plate en verre	Hotte à visière plate en métal
Évacuation/recyclage	•/•	•/•
Couleur: chrome (CN), blanc (WE), noir (SW), marron (BR)	entièrement intégrée	CN = Gris/WE/SW
Dimensions H×L×P, mm	68×897×300 68×597×300	40×598×302
Largeur mm	900 600	600
Valeur de raccordement V/A/W	230 V/10/269,4	230 V/10/214
Best in Class Installation	-	-
Raccordement électrique (p. ex. pour clapet motorisé fourni par le client)	•	•
Compensateur de profondeur	-	•
Commande / écran		
Touch/boutons/commande à curseur	-/•/-	-/•/-
Puissance / équipement		
Nombre de moteurs standard/niveaux de puissance	1/3 + intense	1/3
Évacuation/recyclage max. m ³ /h	740/460	610/400
Niveau de bruit* dB(A)		
*Niveau de puissance acoustique dB(A) re 1pW): mesuré au réglage le plus élevé (pas intensif)	56	70
Nombre de bandeaux lumineux à LED (3000 Kelvin)/couleur	-	1/blanc chaud
Nombre de lampes LED (3000 Kelvin)/couleur	-	-
Nombre de spots LED (3000 Kelvin)/couleur	3 2/blanc chaud	-
Classe d'efficacité énergétique A+++ - D	A+	A
Consommation d'énergie annuelle moyenne kWh	39,0/37,3	48,2
AirSensor™	-	-
Hob2Hood/aspiration périphérique/fonction marche à vide	-/-/•	-/-/-
Filtres		
Nombre de filtres à graisse métalliques, lavables au lave-vaisselle	2	2
Affichage saturation filtre à charbons actifs	•	-
Affichage nettoyage du filtre à graisse	•	-
*Réduction des odeurs avec filtre à charbons actifs OdourClean Pro régénérable (durée de vie jusqu'à 4 ans)	-	-
*Réduction des odeurs avec filtre à charbons actifs OdourClean Plus lavable (durée de vie jusqu'à 2 ans)	1×MCFB80	Jusqu'à ép. du stock: 1×MCFB74 Successeur: 1×MCFB85PL
*Réduction des odeurs avec filtre à charbons actifs OdourClean (durée de vie jusqu'à 6 mois)	Jusqu'à ép. du stock: 1×ECFB02 Successeur: 1×ECFB02ST	Jusqu'à ép. du stock: 1×MCFB72 Successeur: 1×MCFB84ST
Accessoires		
Accessoires adaptés à partir de la page 183	•	•
Prix TVA incl. / excl.	1'350.00/1'248.85 1'140.00/1'054.60	CN = 595.00/550.40 WE/SW = 565.00/533.65
TAR incl. / TVA excl.	2.50/2.31	2.50/2.31
Informations		



DAK6036



- ★ Désormais avec bandeaux lumineux à LED
- ★ Désormais avec commande par boutons
- ★ Intégration totale possible avec bandeau de façade fourni par le client
- ★ Nettoyage aisé, filtre à graisse métallique lavable en lave-vaisselle



DBGL1032



- ★ Avec spots à LED économiques
- ★ Appareil performant avec 1 moteur
- ★ Capture optimale des vapeurs avec aspiration périphérique
- ★ Différentes possibilités de montage grâce à la position variable de la sortie d'air
- ★ Commande intelligente, pilotage automatique par le plan de cuisson



DBGL7732 | DBGL5432



- ★ Avec spots à LED économiques
- ★ Appareil performant avec 1 moteur
- ★ Capture optimale des vapeurs avec aspiration périphérique
- ★ Différentes possibilités de montage grâce à la position variable de la sortie d'air
- ★ Commande intelligente, pilotage automatique par le plan de cuisson



Hotte à visière plate en métal	Aérateur	Aérateur
•/•	•/•	•/•
CN = Gris/WE/SW	CN	CN
40×598×302	333×990×300	331×770×300 331×540×300
600	990	770/540
230 V/10/129	230 V/10/260	230 V/10/255
-	-	-
•	•	•
•	-	-
-/•/-	-/•/-	-/•/-
1/3	1/3 + intense	1/3 + intense
420/300	700/435	700/435
63	64	64
1/blanc chaud	-	-
-	-	-
-	4/blanc chaud	2/blanc chaud
C	A	A
65,8	58,4	54,7
-	-	-
-/-/-	•/•/-	•/•/-
2	2	3
-	•	•
-	•	•
-	-	-
Jusqu'à ép. du stock: 1 x MCFB74 Successeur: 1 x MCFB85PL	Jusqu'à ép. du stock: 1 x ECFBLL02 Successeur: 1 x ECFBPL02	Jusqu'à ép. du stock: 1 x ECFBLL02 Successeur: 1 x ECFBPL02
Jusqu'à ép. du stock: 1 x MCFB72 Successeur: 1 x MCFB84ST	Jusqu'à ép. du stock: 1 x ECFB01 Successeur: 1 x ECFB01ST	Jusqu'à ép. du stock: 1 x ECFB01 Successeur: 1 x ECFB01ST
•	•	•
CN = 545.00/504.15 WE/SW = 515.00/476.40 2.50/2.31	1'455.00/1'346.00 2.50/2.31	1'230.00/1'137.85 1'080.00/999.05 2.50/2.31



DBL7036 | DBL5236



DVL6010



Highlights

- ★ Appareil performant avec 1 moteur
- ★ Nettoyage aisé, filtre à graisse métallique lavable en lave-vaisselle

- ★ Design cubique moderne
- ★ Nettoyage aisé, filtre à graisse métallique lavable en lave-vaisselle
- ★ Commande ergonomique bien placée à l'avant

Icônes

Vous trouverez des explications sur les icônes sur la page dépliante au dos du catalogue.



Montage

	Aérateur	Modèles spéciaux
Construction	•/•	•/•
Évacuation/recyclage		
Couleur: chrome (CN), blanc (WE), noir (SW), marron (BR)	CN	CN
Dimensions H×L×P, mm	245×700×285 245×520×285	120×598×500
Largeur mm	700/520	600
Valeur de raccordement V/A/W	230 V/10/215	230 V/10/160
Best in Class Installation	-	-
Raccordement électrique (p. ex. pour clapet motorisé fourni par le client)	-	-
Compensateur de profondeur	-	-
Commande / écran		
Touch/boutons/commande à curseur	-/-/•	-/•/-
Puissance / équipement		
Nombre de moteurs standard/niveaux de puissance	1/3	1/3
Évacuation/recyclage max. m ³ /h	600/350	368/77
Niveau de bruit* dB(A)		
*Niveau de puissance acoustique dB(A) re 1pW): mesuré au réglage le plus élevé (pas intensif)	63	69
Nombre de bandeaux lumineux à LED (3000 Kelvin)/couleur	-	-
Nombre de lampes LED (3000 Kelvin)/couleur	-	2/blanc chaud
Nombre de spots LED (3000 Kelvin)/couleur	2/blanc chaud	-
Classe d'efficacité énergétique A+++ - D	C	D
Consommation d'énergie annuelle moyenne kWh	96,5	96,8
AirSensor™	-	-
Hob2Hood/aspiration périphérique/ fonction marche à vide	-/-/-	-/-/-
Filtres		
Nombre de filtres à graisse métalliques, lavables au lave-vaisselle	2 1	2
Affichage saturation filtre à charbons actifs	-	-
Affichage nettoyage du filtre à graisse	-	-
*Réduction des odeurs avec filtre à charbons actifs OdourClean Pro régénérable (durée de vie jusqu'à 4 ans)	-	-
*Réduction des odeurs avec filtre à charbons actifs OdourClean Plus lavable (durée de vie jusqu'à 2 ans)	Jusqu'à ép. du stock: 1 x MCFB52 Successeur: 1 x MCFB52PL	-
*Réduction des odeurs avec filtre à charbons actifs OdourClean (durée de vie jusqu'à 6 mois)	Jusqu'à ép. du stock: 1 x ECFB02 Successeur: 1 x ECFB02ST	1 x MCFE15
Accessoires		
Accessoires adaptés à partir de la page 183	•	•
Prix TVA incl. / excl.	615.00/568.90 555.00/513.40	665.00/615.15
TAR incl. /TVA excl.	2.50/2.31	2.50/2.31

Informations



DVK6011



- ★ Visière en verre escamotable pour une meilleure capture des vapeurs



DXK6012



- ★ Grand espace pour une capture optimale des vapeurs
- ★ Intégration totale possible avec bandeau de façade fourni par le client
- ★ Nouvelle commande, en bas à droite, sur la hotte aspirante



DZGL6030



- ★ Avec spots à LED économiques
- ★ Hotte aspirante sans moteur pour ventilation centrale
- ★ Modèle à évacuation d'air centrale, sur lequel la ventilation de cheminée centrale est assurée par un ventilateur externe spécial
- ★ Visière plate en métal, hauteur 17 mm



Modèles spéciaux	Hotte aspirante à abattant	Hotte à visière plate en métal*
•/•	•/•	•/-
WE/SW	WE/SW	CN
129×598×450	150×600×300	17/49×598×319 - 369
600	600	600
230 V/10/238	230 V/10/135	230 V/10/6
-	-	-
-	-	•
-	•	•
-/-/•	-/-/•	-/• (sur la hotte)/ -
2/3	1/3	-/-
380/175	230 V/105	pour système d'évacuation d'air centralisé/-
70	69	-
-	-	-
2/blanc chaud	2/blanc chaud	-
-	-	2/blanc chaud
D	D	Pas d'obligation de label énergétique
112,6	68,9	-
-	-	-
-/-/-	-/-/-	-/-/-
1	1	-
-	-	-
-	-	-
-	-	-
Jusqu'à ép. du stock: 1 x MCFE27 Successeur: 1 x MCFE27ST	1 x MCFB81	-
•	•	•
405.00/374.65	495.00/457.90	805.00/744.70
2.50/2.31	2.50/2.31	2.50/2.31
		*Préparé pour raccordement à un système de ventilation Airmodul de meiertobler (clapet coupe-feu indispensable, côté construction)



DASL5550



DASL8246 | DASL5546



Highlights

- ★ A++ Classe d'efficacité énergétique
- ★ AirSensor™ - contrôle automatique
- ★ Clavier tactile pour un grand confort d'utilisation
- ★ Coulisse en verre élégante et plate, hauteur 17 mm
- ★ Excellente captation de l'obscurité grâce à long tiroir en verre
- ★ Design avec peu de bords pour un nettoyage facile et d'entretien

- ★ AirSensor™ - commande automatique
- ★ Clavier touch pour un grand confort d'utilisation
- ★ Visière plate élégante en verre, hauteur 17 mm
- ★ Capture optimale des vapeurs grâce à une visière grande longueur en verre
- ★ Nombre limité d'arêtes facilitant le nettoyage et l'entretien

Icônes

Vous trouverez des explications sur les icônes sur la page dépliant au dos du catalogue.

Montage			
Construction		Hotte à visière plate en verre	Hotte à visière plate en verre
Évacuation/recyclage		●/●	●/●
Couleur: chrome (CN), blanc (WE), noir (SW), marron (BR)		CN-Anti-traces de doigts	DASL8246: CN-Anti-traces de doigts DASL5546: CN-Anti-traces de doigts/WE/SW
Dimensions	H×L×P, mm	17/49×548×328 - 369	DASL8246: 17/49×823×328 - 369 DASL5546: 17/49×548×328 - 369
Largeur	mm	550	820 550
Valeur de raccordement	V/A/W	230 V/10/166	230 V/10/209 206
Best in Class Installation		●	●
Raccordement électrique (p. ex. pour clapet motorisé fourni par le client)		●	●
Compensateur de profondeur		●	●
Commande / écran			
Touch/boutons/commande à curseur		●/-/-	●/-/-
Puissance / équipement			
Nombre de moteurs standard/niveaux de puissance		1/3+intense	1/3+intense
Évacuation/recyclage max.	m ³ /h	574/438	574/438
Niveau de bruit*	dB(A)		
*Niveau de puissance acoustique dB(A) re 1pW): mesuré au réglage le plus élevé (pas intensif)		59	59
Nombre de bandeaux lumineux à LED (3000 Kelvin) / couleur		-	-
Nombre de lampes LED (3000 Kelvin) / couleur		-	-
Nombre de spots LED (3000 Kelvin) / couleur		2/blanc chaud	312/blanc chaud
Classe d'efficacité énergétique	A+++ - D	A++	A
Consommation d'énergie annuelle moyenne	kWh	22,0	46,2 44,0
AirSensor™		●	●
Hob2Hood/ aspiration périphérique/ fonction marche à vide		-/-/●	-/-/●
Filtres			
Nombre de filtres à graisse métalliques, lavables au lave-vaisselle		2	2
Affichage saturation filtre à charbons actifs		●	●
Affichage nettoyage du filtre à graisse		●	●
*Réduction des odeurs avec filtre à charbons actifs OdourClean Pro régénérable (durée de vie jusqu'à 4 ans)		1×AKFLL4520	1×AKFLL4520
*Réduction des odeurs avec filtre à charbons actifs OdourClean Plus lavable (durée de vie jusqu'à 2 ans)		-	-
*Réduction des odeurs avec filtre à charbons actifs OdourClean (durée de vie jusqu'à 6 mois)		-	-
Accessoires			
Accessoires adaptés à partir de la page 183		●	●
Prix TVA incl. / excl.		1'900.00/1'757.65	CN = 1'950.00/1'803.90 1'660.00/1'535.60 WE/SW = 1'580.00/1'461.60
TAR incl. / TVA excl.		2.50/2.31	2.50/2.31
Informations			



DAGL5545



- ★ Commande ultra-simple de l'éclairage et du moteur sur la visière
- ★ Visière plate en métal, hauteur 17 mm
- ★ Capture optimale des vapeurs grâce à la visière grande longueur en métal
- ★ Nombre limité d'arêtes facilitant le nettoyage et l'entretien



DAGL5542VI



- ★ Visière en verre entièrement intégrée, pour montage invisible
- ★ Commande conviviale, clavier situé latéralement sur la visière en verre
- ★ LED Beleuchtung, dimmbar
- ★ Arrêt et mise en marche de l'éclairage possibles lorsque la visière est rétractée
- ★ Appareil performant avec 1 moteur



DAL5536



- ★ Désormais avec bandeaux lumineux à LED
- ★ Désormais avec commande par boutons
- ★ Appareil performant avec 1 moteur
- ★ Intégration totale possible avec bandeau de façade fourni par le client
- ★ Nettoyage aisé, filtre à graisse métallique lavable en lave-vaisselle

Hotte à visière plate en métal	Hotte à visière plate en verre	Hotte à visière plate en métal
•/•	•/•	•/•
CN-Anti-traces de doigts/WE/SW	entièrement intégrée	CN/WE/SW
17/49×548×328 - 369	68×547×300	40×548×302
550	550	550
230 V/10/206	230 V/10/269,4	230 V/10/214
•	-	-
•	•	•
•	-	•
-/• (sur la hotte)/ -	-/• / -	-/• / -
1/3	1/3+intense	1/3
574/438	740/460	610/400
67	56	70
-	-	1/blanc chaud
-	-	-
2/blanc chaud	2/blanc chaud	-
A	A+	A
44	37,3	48,2
-	-	-
-/-/-	-/-/•	-/-/-
2	1	2
-	•	-
-	•	-
1×AKFLL4520	-	-
-	1×MCFB80	Jusqu'à ép. du stock: 1 x MCFB74 Successeur: 1 x MCFB85PL
-	Jusqu'à ép. du stock: 1 x ECFB02 Successeur: 1 x ECFB02ST	Jusqu'à ép. du stock: 1x MCFB72 Successeur: 1 x MCFB84ST
•	•	•
CN = 920.00/851.05 WE/SW = 865.00/800.20 2.50/2.31	1'140.00/1'054.60 2.50/2.31	CN = 595.00/550.40 WE/SW = 565.00/522.65 2.50/2.31



DAK5536



DBGL1032



Highlights

- ★ Désormais avec bandeaux lumineux à LED
- ★ Désormais avec commande par boutons
- ★ Intégration totale possible avec bandeau de façade fourni par le client
- ★ Nettoyage aisé, filtre à graisse métallique lavable en lave-vaisselle

- ★ Avec spots à LED économiques
- ★ Appareil performant avec 1 moteur
- ★ Capture optimale des vapeurs avec aspiration périphérique
- ★ Différentes possibilités de montage grâce à la position variable de la sortie d'air
- ★ Commande intelligente, pilotage automatique par le plan de cuisson

Icônes

Vous trouverez des explications sur les icônes sur la page dépliante au dos du catalogue.



Montage		
Construction	Hotte à visière plate en métal	Aérateur
Évacuation/recyclage	•/•	•/•
Couleur: chrome (CN), blanc (WE), noir (SW), marron (BR)	CN/WE/SW	CN
Dimensions H×L×P, mm	40×548×302	333×990×300
Largeur mm	550	990
Valeur de raccordement V/A/W	230 V/10/129	230 V/10/260
Best in Class Installation	-	-
Raccordement électrique (p. ex. pour clapet motorisé fourni par le client)	•	•
Compensateur de profondeur	•	-
Commande / écran		
Touch/boutons/commande à curseur	-/•/-	-/•/-
Puissance / équipement		
Nombre de moteurs standard/niveaux de puissance	1/3	1/3+intense
Évacuation/recyclage max. m ³ /h	420/300	700/435
Niveau de bruit* dB(A)		
*Niveau de puissance acoustique dB(A) re 1pW): mesuré au réglage le plus élevé (pas intensif)	63	64
Nombre de bandeaux lumineux à LED (3000 Kelvin)/couleur	1/blanc chaud	-
Nombre de lampes LED (3000 Kelvin)/couleur	-	-
Nombre de spots LED (3000 Kelvin)/couleur	-	4/blanc chaud
Classe d'efficacité énergétique A+++ - D	C	A
Consommation d'énergie annuelle moyenne kWh	65,8	58,4
AirSensor™	-	-
Hob2Hood/aspiration périphérique/fonction marche à vide	-/-/-	•/•/-
Filtres		
Nombre de filtres à graisse métalliques, lavables au lave-vaisselle	2	3
Affichage saturation filtre à charbons actifs	-	•
Affichage nettoyage du filtre à graisse	-	•
*Réduction des odeurs avec filtre à charbons actifs OdourClean Pro régénérable (durée de vie jusqu'à 4 ans)	-	-
*Réduction des odeurs avec filtre à charbons actifs OdourClean Plus lavable (durée de vie jusqu'à 2 ans)	Jusqu'à ép. du stock: 1 x MCFB74 Successeur: 1 x MCFB85PL	Jusqu'à ép. du stock: 1 x ECFBLL02 Successeur: 1 x ECFBPL02
*Réduction des odeurs avec filtre à charbons actifs OdourClean (durée de vie jusqu'à 6 mois)	Jusqu'à ép. du stock: 1x MCFB72 Successeur: 1x MCFB84ST	Jusqu'à ép. du stock: 1 x ECFB01 Successeur: 1 x ECFB01ST
Accessoires		
Accessoires adaptés à partir de la page 183	•	•
Prix TVA incl. / excl.	CN = 545.00/504.15 WE/SW = 515.00/476.40	1'455.00/1'346.00
TAR incl. /TVA excl.	2.50/2.31	2.50/2.31
Informations		



DBGL7732 | DBGL5432

CH

- ★ Avec spots à LED économiques
- ★ Appareil performant avec 1 moteur
- ★ Capture optimale des vapeurs avec aspiration périphérique
- ★ Différentes possibilités de montage grâce à la position variable de la sortie d'air
- ★ Commande intelligente, pilotage automatique par le plan de cuisson



DBL7036 | DBL5236

CH

- ★ Appareil performant avec 1 moteur
- ★ Nettoyage aisé, filtre à graisse métallique lavable en lave-vaisselle



DCL5536

CH

- ★ Grand espace pour une capture optimale des vapeurs
- ★ Intégration totale possible avec bandeau de façade fourni par le client



Aérateur	Aérateur	Hotte escamotable
•/•	•/•	•/-
CN	CN	entièrement intégrée/ CN/WE/SW/BR
331×770×300 331×540×300	245×700×285 245×520×285	124×548×325
770/540	700/520	550
230 V/10/255	230 V/10/215	230 V/10/114
-	-	-
•	-	-
-	-	-
-/•/-	-/-•	-/-•
1/3 + intense	1/3	1/3
700/435	600/350	395,1/ -
64	63	70
-	-	-
-	-	2/blanc chaud
2/blanc chaud	2/blanc chaud	-
A	C	A
54,7	96,5	29
-	-	-
•/•/-	-/-/-	-/-/-
3	211	1
•	-	-
•	-	-
-	-	-
Jusqu'à ép. du stock: 1 x ECFBLL02 Successeur: 1 x ECFBPL02	Jusqu'à ép. du stock: 1 x MCFB52 Successeur: 1 x MCFB52PL	-
Jusqu'à ép. du stock: 1 x ECFB01 Successeur: 1 x ECFB01ST	Jusqu'à ép. du stock: 1 x ECFB02 Successeur: 1 x ECFB02ST	-
•	•	•
1'230.00/1'137.85 1'080.00/999.05	615.00/568.90 555.00/513.40	VI = 725.00/670.70 WE/SW = 750.00/693.80 BR = 785.00/726.20
2.50/2.31	2.50/2.31	2.50/2.31



DXL5536VI

CH



DXK5512

CH

Highlights

- ★ Grand espace pour une capture optimale des vapeurs
- ★ Sans bandeau de façade, pour intégration totale

- ★ Grand espace pour une capture optimale des vapeurs
- ★ Intégration totale possible avec bandeau de façade fourni par le client
- ★ Nouvelle commande, en bas à droite, sur la hotte aspirante

Icônes

Vous trouverez des explications sur les icônes sur la page dépliant au dos du catalogue.



Montage	Hotte aspirante à abattant	Hotte aspirante à abattant
Construction	Hotte aspirante à abattant	Hotte aspirante à abattant
Évacuation/recyclage	•/-	•/•
Couleur: chrome (CN), blanc (WE), noir (SW), marron (BR)	entièrement intégrée	WE/SW
Dimensions H×L×P, mm	229-254×549×297 - 325	150×549×300
Largeur mm	550	550
Valeur de raccordement V/A/W	230 V/10/114	230 V/10/135
Best in Class Installation	-	-
Raccordement électrique (p. ex. pour clapet motorisé fourni par le client)	-	-
Compensateur de profondeur	-	-
Commande / écran		
Touch/boutons/commande à curseur	-/-/•	-/-/•
Puissance / équipement		
Nombre de moteurs standard/niveaux de puissance	1/3	1/3
Évacuation/recyclage max. m ³ /h	379/ -	230 V/105
Niveau de bruit* dB(A)		
*Niveau de puissance acoustique dB(A) re 1pW): mesuré au réglage le plus élevé (pas intensif)	70	69
Nombre de bandeaux lumineux à LED (3000 Kelvin)/couleur	-	-
Nombre de lampes LED (3000 Kelvin)/couleur	-	2/blanc chaud
Nombre de spots LED (3000 Kelvin)/couleur	2/blanc chaud	-
Classe d'efficacité énergétique A+++ - D	A	D
Consommation d'énergie annuelle moyenne kWh	29	68.9
AirSensor™	-	-
Hob2Hood/ aspiration périphérique/ fonction marche à vide	-/-/-	-/-/-
Filtres		
Nombre de filtres à graisse métalliques, lavables au lave-vaisselle	1	1
Affichage saturation filtre à charbons actifs	-	-
Affichage nettoyage du filtre à graisse	-	-
*Réduction des odeurs avec filtre à charbons actifs OdourClean Pro régénérable (durée de vie jusqu'à 4 ans)	-	-
*Réduction des odeurs avec filtre à charbons actifs OdourClean Plus lavable (durée de vie jusqu'à 2 ans)	-	-
*Réduction des odeurs avec filtre à charbons actifs OdourClean (durée de vie jusqu'à 6 mois)	-	1 x MCFB81
Accessoires		
Accessoires adaptés à partir de la page 183	•	•
Prix TVA incl. /excl.	750.00/693.80	495.00/457.90
TAR incl. /TVA excl.	2.50/2.31	2.50/2.31
Informations		



DVL5510

CH

- ★ Design cubique moderne
- ★ Nettoyage aisé, filtre à graisse métallique lavable en lave-vaisselle
- ★ Commande ergonomique bien placée à l'avant



DVK5511

CH

- ★ Visière en verre escamotable pour une meilleure capture des vapeurs



DZGL5530

CH

- ★ Avec spots à LED économiques
- ★ Hotte aspirante sans moteur pour ventilation centrale
- ★ Modèle à évacuation d'air centrale, sur lequel la ventilation de cheminée centrale est assurée par un ventilateur externe spécial
- ★ Visière plate en métal, hauteur 17 mm



Modèles spéciaux
•/•
CN
120×548×500
550
230 V/10/160
-
-
-
-/•/-
1/3
368/77
69
-
2/blanc chaud
D
96,8
-
-/-/-
2
-
-
-
1×MCFE15
•
665.00/615.15
2.50/2.31

Modèles spéciaux
•/•
WE/SW/BR
129×548×450
550
230 V/10/238
-
-
-
-/-/•
2/3
380/175
70
-
2/blanc chaud
D
112,6
-
-/-/-
1
-
-
-
Jusqu'à ép. du stock: 1 x MCFE27 Successeur: 1 x MCFE27ST
•
WE/SW = 405.00/374.65 BR = 440.00/407.05
2.50/2.31

Hotte à visière plate en métal*
•/-
CN
17/49×548×319 - 369
550
230 V/10/6
-
•
•
-/• (sur la hotte)/-
-/-
pour système d'évacuation d'air centralisé/-
-
-
2/blanc chaud
-
-
-/-/-
2
-
-
-
-
-
-
•
805.00/744.70
2.50/2.31
*Préparé pour raccordement à un système de ventilation Airmodul de meiertobler (clapet coupe-feu indispensable, côté construction)

Solutions de recirculation



ULSLLF | ULSLLF125



ULSLLF150A



Highlights

- ★ Le nouveau set de recyclage avec filtre à charbons actifs OdourClean Pro régénérable
- ★ Solution simple pour de l'air de qualité dans la cuisine
- ★ Excellente réduction des odeurs avec 1 kg de charbons actifs haute qualité
- ★ Convient à la perfection pour les hottes encastrables en mode recyclage dans les bâtiments modernes étanches, p. ex. bâtiments Minergie

- ★ Le nouveau set de recyclage avec filtre à charbons actifs OdourClean Pro régénérable
- ★ Solution simple pour un air de qualité dans la cuisine
- ★ Excellente réduction des odeurs avec 1 kg de charbons actifs haute qualité
- ★ Convient à la perfection pour les hottes encastrables en mode recyclage dans les bâtiments modernes étanches, p. ex. bâtiments Minergie

Performance

Durée de vie jusqu'à 4 ans

Efficacité constante du filtre grâce à la régénération au four

Bedienung / Anzeigen

Einfaches Handling der Filterkassette, ohne Hilfsmittel von vorne

Commande / affichage

Manipulation simple de la cassette filtrante, sans outil, de l'avant

Grille d'aération blanche

(Tube flexible fourni par le client)

Tubulures de raccordement D = 150 mm et 125 mm

Dimensions de la grille d'aération

Tubulures de raccordement D = 150 mm

Tubulures de raccordement D = 125 mm

Informations

•

•

•

•

•

•

•

H 125/B 531 mm

ULSLLF

ULSLLF125

•

•

•

•

•

•

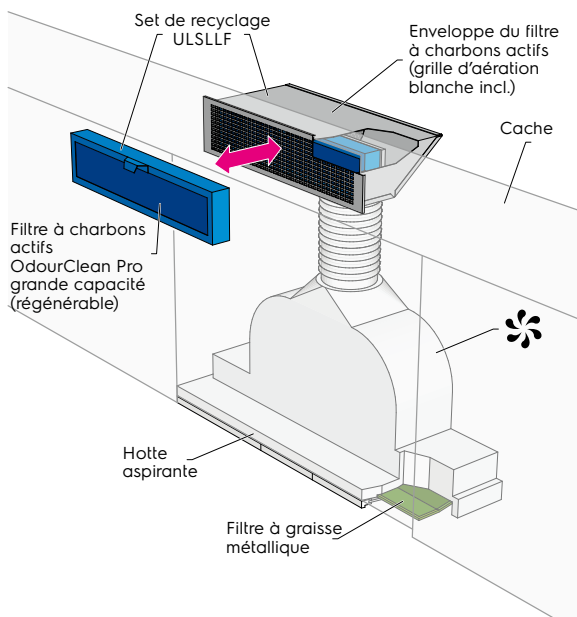
•

H 125/B 531 mm

ULSLLF150A

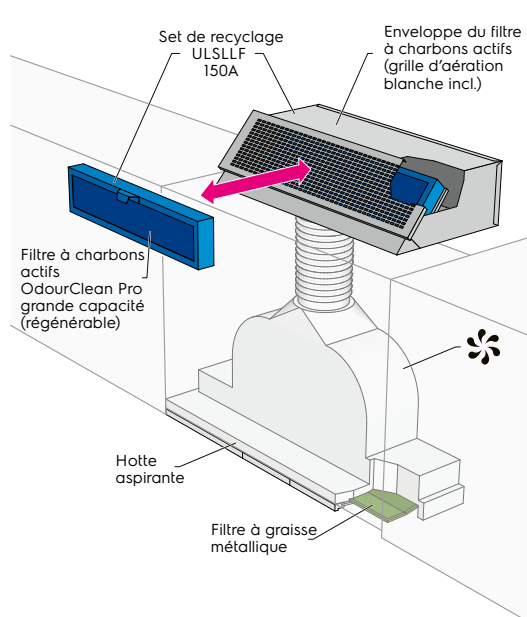
ULSLLF | ULSLLF125

assorti au placard suspendu avec cache (dimensions des découpes: 115x510 mm)



ULSLLF150A

assorti au placard suspendu sans cache



Accessoires adaptés aux hottes d'aspiration

Accessoires	Description	Prix TVA incl. / excl.
MK125	Volet motorisé rabattable Ø 125 mm se composant d'un moteur, d'un volet de régulation avec joint d'étanchéité et d'un étrier de montage	575.00/31.90
MK150	Volet motorisé rabattable Ø 150 mm se composant d'un moteur, d'un volet de régulation avec joint d'étanchéité et d'un étrier de montage	575.00/31.90
AKFL4520	Filtre OdourClean Pro régénérable pour les modèles DASL9050/6050/DASL9046-/6046/DA GL9045-/6045/DASL5550/DASL8246-/5546-/DA GL5545 (durée de vie jusqu'à 4 ans)	179.00/165.60
Jusqu'à ép. du stock: ECFB01 Successeur: ECFB01ST	Filtre à charbon actif OdourClean pour le mode recyclage pour DBGL5431/DBGL7731/DBGL1031	61.00/56.45
Jusqu'à ép. du stock: ECFB02 Successeur: ECFB02ST	Série de filtres à charbon actif OdourClean (2 filtres) pour le mode recyclage pour WOL6038CN/WOL9038CN/DBL5236/DBL7036/DAGL5542VI/DAGL6042VI/DAGL9042VI	61.00/56.45
Jusqu'à ép. du stock: ECFBLL02 Successeur: ECFBPL02	Filtre à charbon actif OdourClean Plus pour le mode recyclage pour DBGL5432/DBGL7732/DBGL1032 (lavable) (durée de vie jusqu'à 2 ans)	97.00/89.75
Jusqu'à ép. du stock: MCEFF62 Successeur: MCF62ST	Série de filtres à charbon actif OdourClean (2 filtres) pour le mode recyclage pour WHL9038CN/WHL6038CN/WOGL9062CN/IHPL1241WE/WOSL9063CN	50.00/46.25
Jusqu'à ép. du stock: MCEFF72 Successeur: MCF72ST	Série de filtres à charbon actif OdourClean pour le mode recyclage pour WHGL9041CN/WHGL9062CN/IHGL9041CN/IHGL9031CN/IHL9028CN/IHGL1263CN/IHGL1063CN/WHGL9031CN/WHL9037CN/WHL6037CN/IHSL1063CN/IHSL1263CN/WHSL9063CN	61.00/56.45
MCFB81	Filtre à charbon actif OdourClean pour le mode recyclage pour DXK6012, DXK5512	50.00/46.25
MCFE15	Filtre à charbon actif OdourClean pour le recyclage d'air pour DVL6011CN/DVL5510CN	50.00/46.25
MCFB80	Filtre actif OdourClean Plus pour DAGL5542VI/DAGL6042VI/DAGL9042VI (lavable) (durée de vie jusqu'à 2 ans)	120.00/111.00
Jusqu'à ép. du stock: MCFB74 Successeur: MCFB85PL	Filtre à charbon actif OdourClean Plus p. DAL6036/DAK6036/DAL5536/DAK5536 (lavable) (durée de vie jusqu'à 2 ans)	120.00/111.00
Jusqu'à ép. du stock: MCFB72 Successeur: MCFB84ST	Série de filtres à charbon actif OdourClean pour le mode recyclage pour DAL6036/DAK6036/DAL5536/DAK5536	61.00/56.45
Jusqu'à ép. du stock: MCFE27 Successeur: MCFE27ST	Série de filtres à charbon actif OdourClean pour le mode recyclage pour DVK6011/DVK5511	50.00/46.25
Jusqu'à ép. du stock: MCEFF76 Successeur: MCF76PL	Filtre à charbon actif OdourClean-Plus p.WHL6037CN/WHL9037CN/IHL9028CN/IHGL9041CN/WHGL9041CN (lavable) (durée de vie jusqu'à 2 ans)	97.00/89.75
Jusqu'à ép. du stock: MCEFF77 Successeur: MCF77PL	Filtre à charbon actif OdourClean-Plus p.WHL6037CN/WHL9037CN/IHL9028CN/IHGL9041CN/WHGL9041CN (lavable) (durée de vie jusqu'à 2 ans)	97.00/89.75
Jusqu'à ép. du stock: MCFB52 Successeur: MCFB52PL	Filtre à charbon actif OdourClean Plus pour le mode recyclage pour WOL9038CN/WOL9038CN/DBL5236/DBL736 (lavable) (durée de vie jusqu'à 2 ans)	97.00/89.75
SUPCHARC-F	Filtre à charbon actif OdourClean-Pro régénérable pour les modèles IHSL1263CN/IHSL1063CN/IHGL1263CN/IHGL1063CN/IHGL9031CN/WHGL9031CN/WHGL9062CN	179.00/165.60
SUPCHARCFI	Filtre à charbon actif OdourClean-Pro, régénérable, pour WOGL9062CN/WOSL9063CN	179.00/165.60
MCFB91	Filtre à charbon actif OdourClean pour recyclage d'air pour WOSL9061MB (p. 11)	59.00/54.60
MCFB93	Filtre à charbon actif OdourClean Pro pour recyclage d'air pour WOSL9061MB (p. 11)	215.00/198.90
M8CKSL07	Kit Silenitum, 70 mm, pour WOSL9061MB (p. 11)	69.00/63.85
M8CKSL28	Kit Silenitum, 280 mm, pour WOSL9061MB (p. 11)	89.00/82.35

Accessoires d'encastrement pour hotte aspirante de plan de cuisson ProfiLine

Accessoires d'encastrement	Description	Prix TVA incl. / excl.
KITEXPO	Cassette pour air ambiant, complète, pour le modèle DMPL0150SW	646.00/597.60

Accessoires d'encastrement pour hottes aspirantes

Accessoires d'encastrement	Description	Prix TVA incl. / excl.
FB5-55WE/	Panneau frontal pour DCL5536/panneau frontal neutre 1/6	81.00/74.95
FB25-5WE/SW/BR	Panneau frontal pour DXL5536V1 (jusqu'à épuisement du stock)	172.00/159.10
ULSLLF	Set de recyclage avec filtre à charbon actif OdourClean Pro régénérable, raccordement Ø 150 mm, pour hottes encastrables (durée de vie du filtre jusqu'à 4 ans)	435.00/402.40
ULSLLF125	Set de recyclage avec filtre à charbon actif OdourClean Pro régénérable, raccordement Ø 125 mm, pour hottes encastrables (durée de vie du filtre jusqu'à 4 ans)	435.00/402.40
ULSLLF150A	Set de recyclage avec filtre à charbon actif OdourClean Pro régénérable, raccordement Ø 150 mm, pour hottes encastrables (durée de vie du filtre jusqu'à 4 ans)	535.00/494.90

Service pour hottes aspirantes

Modèle hors série pour cheminées spéciales possible, Prix sur demande.



Avec son volume total impressionnant de 376 litres, le CombiBottom IK3800BNR de 75 cm de large offre suffisamment de place pour répondre aux besoins des familles nombreuses ou des fêtes conviviales.

Réfrigération & Congélation

Caractéristiques du produit	192
EURO 60 cm	202
• Combinaison de refroidissement et de congélation	204
• Réfrigérateurs	208
• Congélation	214
• Réfrigérateur sous le plan de travail	215
Cave à vin	216
SMS 55 cm	218
• Combinaison de refroidissement et de congélation	220
• Réfrigérateurs avec compartiment congélateur intégré	224
Indépendante	230
• MultiDoor	235
• Side-By-Side / Congélateur XXL	235
• Combinaison de refroidissement et de congélation	236
• Réfrigérateurs	240
• Congélation	243
• Congélateurs coffres	247
Accessoires d'encastrement / Service	248

Notre mission pour une fraîcheur maximale

Notre ambition de préserver la qualité de vos aliments sans faire aucune concession nous pousse à toujours améliorer nos technologies et à en développer de nouvelles. Les trois éléments clés suivants sont au centre.



Température stable

Les grandes différences de température constituent un risque majeur pour les denrées alimentaires. Nos technologies assurent la stabilité de la température afin de préserver de façon optimale la fraîcheur de vos aliments.



Humidité de l'air adéquate

S'il y a peu d'humidité dans l'air, les fruits et légumes frais perdent de l'eau et vieillissent prématurément. Nos technologies donnent un «coup de fraîcheur» à vos fruits et légumes et optimisent leur conservation.








Environnement étanche

Chaque aliment nécessite un environnement spécifique pour conserver sa fraîcheur plus longtemps. Nos technologies offrent à chaque aliment l'environnement optimal et la zone de température idéale.



Aperçu de nos technologies

Technologie	 Cooling 360°	 MultiChill 0°C	 GreenZone+	 TwinTech	 ColdSense
Avantages pour vous	Grâce à des températures stables, les aliments restent plus longtemps frais quel que soit l'endroit où ils se trouvent dans le réfrigérateur.	Maintient particulièrement sensibles produits tels que la viande, le poisson et les légumes frais et préserve leur qualité.	Jusqu'à 95% des vitamines de vos aliments sont conservées pendant longtemps.	Fraîcheur et conservation des aliments plus longues grâce à des systèmes de refroidissement séparés qui assurent un climat optimal dans le réfrigérateur et le congélateur.	Les aliments restent frais et savoureux plus longtemps grâce à une température stable et un refroidissement rapide.
Comment cela fonctionne-t-il?	Les canaux d'air dans la paroi arrière permettent la circulation constante d'air froid et donc des températures stables.	Un tiroir étanche avec des programmes réglables individuellement permettent d'atteindre une température particulièrement basse approchant 0°C.	Un tiroir étanche avec des programmes réglables individuellement (via l'application) permet d'obtenir une température particulièrement basse approchant 0°C.	Les compartiments de réfrigération et de congélation sont séparés. L'air sec reste dans le compartiment de congélation et l'air plus humide dans le compartiment de réfrigération.	Régulation précise et active de la température grâce à des capteurs de température ambiante et à des capteurs dans le réfrigérateur.
Plusieurs modèles disponibles	Combiné réfrigérateur congélateur Réfrigérateur	Réfrigérateur/ Congélateur Réfrigérateur	Réfrigérateur- congélateur combiné Réfrigérateur	Tous les combinés réfrigérateur congélateur NoFrost	Combiné réfrigérateur congélateur Réfrigérateur avec compartiment de congélation intégré Réfrigérateur sans compartiment de congélation intégré Congélateur
Température stable	✓	✓	✓	✓	✓
Humidité optimale	✓	✓	✓	✓	
Environnement étanche		✓	✓		

Refroidissement optimal dans les recoins les plus éloignés avec Cooling360°



Cooling 360°

L'élégant panneau arrière en métal apporte une esthétique et soutient le processus de refroidissement. Plusieurs canaux de ventilation à l'arrière du réfrigérateur permettent une circulation active de l'air froid jusque dans les moindres recoins. La paroi métallique y contribue également en rétablissant rapidement la bonne température après ouverture de la porte du réfrigérateur.



Des aliments frais grâce aux systèmes de réfrigération séparés TwinTech



TwinTech

La technologie TwinTech protège la qualité des aliments, les empêche de dessécher et les garde croquants et frais beaucoup plus longtemps. Des systèmes de refroidissement indépendants garantissent une humidité optimale dans le réfrigérateur et un air sec dans la zone de congélation.



Des températures stables grâce aux capteurs intelligents ColdSense



ColdSense

ColdSense permet de préserver vos aliments grâce à la stabilité de la température. Les capteurs sont en mesure de réagir immédiatement aux modifications des conditions extérieures et de ramener au plus vite votre réfrigérateur à la température idéale.



Plastique recyclé issu de économie circulaire durable



Revêtement intérieur en plastique recyclé

Certains réfrigérateurs possèdent un revêtement intérieur constitué à 70 % de plastique recyclé. Ce plastique provient d'anciens réfrigérateurs. Cette démarche permet ainsi de contribuer à la réduction des déchets par l'économie circulaire.



Nos tiroirs Highlights



GreenZone+

La membrane respirante régule automatiquement l'humidité dans le tiroir GreenZone+; jusqu'à 95% des vitamines sont conservées, ce qui prolonge la durée de conservation des aliments.



MultiChill 0 °C

Le tiroir MultiChill 0 °C offre une flexibilité maximale pour conserver la fraîcheur des ingrédients les plus variés. Décongélation douce des aliments, conservation des plats cuisinés ou stockage idéal de la viande et du poisson, vous profiterez de plats avec un meilleur goût et réduirez les déchets alimentaires.



SpacePlus

Le bac à bouteilles et légumes extra large est ultra pratique. Un insert sépare le tiroir en deux parties. Les bouteilles sont rangées à l'avant, tandis qu'à l'arrière, un espace généreux accueille fruits et légumes. Le tiroir coulisse sur des rails télescopiques très maniables et entièrement amovibles.



MultiSwitch+

La fonction MultiSwitch+ permet de régler la partie congélateur sur les températures de congélation habituelles de -15° C à -24° C, mais également de la refroidir à une température de +4° C. Cela permet de créer de l'espace, d'agrandir le réfrigérateur et de réfrigérer différentes boissons de manière optimale.





FlexiShelf

Grâce au FlexiShelf, l'espace intérieur peut être l'utilisation variable, ce qui permet de ranger des objets hauts objets peuvent être rangés dans le réfrigérateur peuvent être rangés. La partie avant peut être facilement déplacée vers l'arrière.



Tiroir ExtraChill

Le tiroir ExtraChill est idéal pour préserver la saveur des fruits, légumes et fromages. Grâce à la circulation active de l'air froid, la température y est plus basse que dans les autres compartiments du réfrigérateur.




NaturaFresh™

L'espace de réfrigération et les zones NaturaFresh™ sont refroidis par deux circuits de refroidissement individuels. Vous pouvez ainsi régler la température de chaque zone de manière optimale en fonction des aliments.

Les zones NaturaFresh™ affichent une température spécialement basse approchant 0°C. Les tiroirs conviennent donc particulièrement pour entreposer salades, légumes, fruits, viande et poisson. Les aliments restent ainsi frais jusqu'à trois fois plus longtemps.



Température homogène grâce au froid ventilé



MultiFlow

MultiFlow garantit la qualité des aliments et veille à maintenir une température stable et un air humide dans l'ensemble du réfrigérateur. Plusieurs canaux de ventilation à l'arrière du réfrigérateur permettent une circulation active de l'air froid jusque dans les moindres recoins. Avec MultiFlow, vous disposez d'un système de refroidissement nettement plus rapide et plus efficace que les systèmes classiques si bien que vos aliments se conservent plus longtemps.



DynamicAir

La température reste stable partout dans ce réfrigérateur grâce à la technologie DynamicAir. Un flux d'air constant maintient la température dans l'ensemble du réfrigérateur pour conserver la fraîcheur de vos ingrédients.



CleanAir Control

Le filtre CleanAir Control utilise du charbon actif pour neutraliser les odeurs à l'intérieur.

Nos technologies de congélation



NoFrost

Grâce à la technologie de dégivrage automatique NoFrost, vous n'avez jamais besoin de dégivrer la partie congélateur et encore moins d'éliminer la glace. Un ventilateur souffle de l'air froid et sec dans le congélateur, assure une température uniforme et empêche la formation de givre et de glace, l'humidité de l'air étant évacuée vers l'extérieur.



LowFrost

Il est plus facile d'éliminer la glace grâce à la technologie LowFrost. Le nettoyage de l'intérieur de l'appareil est tout aussi simple, car les parois sont plates. Et si vous souhaitez congeler quelque chose de grand, il suffit de retirer les tiroirs et les étagères intermédiaires pour créer l'espace nécessaire.



FastFreeze

Si vous avez fait des achats importants, les aliments peuvent être congelés plus rapidement et le réchauffement des aliments se trouvant déjà dans le congélateur est évité.

Concepts de commande

Ecometer

La commande tactile inclut également une fonction Ecometer qui indique dans quelle mesure votre réfrigérateur est réglé de manière écologique.



Commande tactile

Idéalement positionné, l'écran LCD très pratique est intuitif et élégant à la fois. L'écriture blanche assure un excellent contraste et une lisibilité optimale.



Commande intégrée

La commande intégrée pratique affiche les différents réglages de température en un coup d'œil et est facile à utiliser.



Contrôler facilement son réfrigérateur directement depuis son smartphone



Connectez votre appareil à votre réseau W-LAN et gérez facilement les principales fonctions de votre réfrigérateur, où que vous soyez, grâce à l'application My Electrolux Kitchen.



Surveillance et commande à distance

Maîtrisez la température de votre réfrigérateur et ajustez-la quand vous le souhaitez.

Fonction achat


En train de faire vos courses? Baissez la température via l'application pour pouvoir ensuite conserver les aliments frais de manière idéale.

Gestion des alarmes






















La fonction alarme vous informe directement via l'application dès que la porte reste ouverte.








DrinksChill























Votre boisson préférée est-elle encore trop chaude? Placez-la brièvement dans le congélateur. Vous êtes informé(e) par l'application lorsque la minuterie est écoulee.






















Nos réfrigérateurs et congélateurs norme EURO en un coup ad'œil

Combiné réfrigérateur congélateur	IK3600BN	IK2671BN	IK2590BN	IK2581BN	IK2540BZ	IK2480BN	IK2720B	IK2620B	IK2356B	IK2685T
Hauteur de la niche en mm	1900	1900	1780	1780	1780	1780	1780	1780	1580	1580
EcoLine 	•	•	•	•	•	•				
MultiChill 0°C 			•	•	•					
TwinTech 	•	•	•	•	•	•				
ColdSense 	•	•	•	•	•	•	•	•	•	•
Cooling 360° 		•		•		•				
MultiFlow 			•		•					
DynamicAir 	•									
Filtre CleanAir 	•	•	•	•	•	•				
Connectivity 	•		•		•					
CustomFlex® 		•								
SpacePlus 										
GreenZone+ 	•	•	•	•	•	•				
ExtraZone 	•									
FlexiShelf 	•	•	•	•	•	•	•		•	
FlexiFresh 		•					•	•	•	
SoftClosing 			•	•	•	•	•	•		
Panneau de commande LCD 	•	•	•	•	•	•	•	•	•	•
Ecometer 	•	•	•	•	•	•				
NoFrost 	•	•	•	•	•	•				
LowFrost 							•	•	•	•
FastFreeze 	•	•	•	•	•	•	•	•	•	•
Installation de porte fixe			•	•	•	•	•	•		
Installation de la porte coulissante	•	•							•	•

Congélateurs	IG2085SN	IG1235SN	IG0946S	UG0985
Hauteur de la niche en mm	1780	1225	880	820-870
ColdSense 	•	•	•	
Connectivity 				
SoftClosing 	•	•	•	
Panneau de commande LCD 	•	•	•	
NoFrost 	•	•		
LowFrost 			•	
FastFreeze 	•	•	•	•
Installation de porte fixe	•	•	•	•
Installation de la porte coulissante				

Réfrigérateur avec compartiment de congélation intégré		IK2805SZ	IK3029SA	IK1910SZ	IK2080S	IK2070S	IK1345S	UK1205S
Hauteur de la niche en mm		1780	1780	1400	1225	1225	880	820-870
EcoLine								
MultiChill 0°C								
NaturaFresh		•		•				
TwinTech								
ColdSense		•	•	•	•	•	•	
Cooling 360°								
MultiFlow		•		•				
DynamicAir			•					
Filtre CleanAir		•	•	•				
Connectivity								
CustomFlex®			•					
SpacePlus			•					
GreenZone+								
ExtraZone			•					
FlexiShelf		•	•	•	•		•	
FlexiFresh		•		•	•	•		
SoftClosing		•	•	•	•	•	•	
Panneau de commande LCD		•	•	•	•	•	•	
Ecometer		•	•					
NoFrost								
LowFrost								
FastFreeze		•	•	•	•	•		
Installation de porte fixe		•	•	•	•	•	•	•
Installation de la porte coulissante								

Réfrigérateur sans compartiment de congélation intégré		IK3035CZ	IK3318CA	IK2240C	IK1555C
Hauteur de la niche en mm		1780	1780	1225	880
EcoLine					
MultiChill 0°C					
NaturaFresh		•			
TwinTech					
ColdSense		•	•	•	•
Cooling 360°					
MultiFlow		•			
DynamicAir			•		
Filtre CleanAir		•	•		
Connectivity					
CustomFlex®					
SpacePlus			•		
GreenZone+					
ExtraZone			•		
FlexiShelf		•	•	•	•
FlexiFresh		•		•	
SoftClosing		•	•	•	•
Panneau de commande LCD		•	•	•	•
Ecometer		•	•		
Installation de porte fixe		•	•	•	•
Installation de la porte coulissante					



IK3800BN



IK2671BN



Highlights

- ★ DynamicAir
- ★ GreenZone+
- ★ TwinTech
- ★ Intérieur MaxiSpace
- ★ ExtraZone
- ★ Revêtement intérieur Recycle

- ★ Cooling 360°
- ★ GreenZone+
- ★ TwinTech
- ★ CustomFlex
- ★ Congélateur MultiSwitch
- ★ Doublure intérieure recyclée

Icônes

Vous trouverez des explications sur les icônes sur la page dépliant au dos du catalogue.



Montage

Construction	Combiné réfrigérateur/congélateur
Hauteur de niche mm	1900
Dimensions H x L x P, mm	1884 x 696 x 549
Charnière gauche (L), droite (R), changeable (W)	R/W
Installation de porte fixe/coulissante/SoftClosing	-/•/-
Valeur de raccordement V/A	230 V/1,8
Puissance	
Consommation d'énergie kWh/an	197
Classe d'efficacité énergétique A-G	D
Niveau sonore et classe sonore dB(A)/A- F	35/B
Capacité utile totale L	376
Capacité utile du compartiment de réfrigération	287
Capacité utile du compartiment de congélation	89
Capacité utile du tiroir MultiChill 0 °C	-
Commande / écran	
Affichage de la température (numérique / barres LED)	•/-
Type de contrôle (touche électronique / touches / sélecteur rotatif)	•/-/-
Réglage de la température séparé (compartiment réfrigérateur et congélateur / zone MultiChill 0 °C / NaturaFresh)	•/•/-/-
Réfrigération rapide / congélation rapide	•/•
Compartiment réfrigération pouvant être activée / désactivée séparément	•
Équipement réfrigération	
Éclairage LED (en haut / sur le côté / intégré dans la commande)	•/•/-
Refroidissement en circuit (Cooling360° / MultiFlow / DynamicAir)	-/-/•
Filtre à charbon actif CleanAir Control	•
Nombre de tiroirs à légumes / GreenZone+ / ExtraChill / MultiChill 0 °C / NaturaFresh	-/1/-/-/-
Nombre d'étagères en verre	2
Clayette réglable / Flexishelf	1
Nombre de compartiments de porte / compartiment de bouteilles / compartiment à beurre	1/1/1
Petit compartiment de porte	1
Équipement congélation	
Technologie de congélation (NoFrost / LowFrost / statique)	•/-/-
Compartiment congélateur 4 étoiles	•
Nombre de tiroirs congélateur	3
Nombre d'étagères en verre congélateur	2
Sécurité	
Alarme de température (optique / sonore)	•/•
Alarme d'ouverture de porte (optique / sonore)	•/•
Accessoires	
Grille porte-bouteilles incluse	•
Grille porte-bouteilles / Breakfast Tray (en option)	Winerack / Breakfast Tray
Prix TVA incl. / excl.	3'250.00 / 3'006.5'
TAR incl. / TVA excl.	28.11 / 26.00
Information	

Combiné réfrigérateur / congélateur

Hauteur de niche mm	1900
Dimensions H x L x P, mm	1884 x 696 x 549
Charnière gauche (L), droite (R), changeable (W)	R/W
Installation de porte fixe/coulissante/SoftClosing	-/•/-
Valeur de raccordement V/A	230 V/1,8
Puissance	
Consommation d'énergie kWh/an	197
Classe d'efficacité énergétique A-G	D
Niveau sonore et classe sonore dB(A)/A- F	35/B
Capacité utile totale L	376
Capacité utile du compartiment de réfrigération	287
Capacité utile du compartiment de congélation	89
Capacité utile du tiroir MultiChill 0 °C	-
Commande / écran	
Affichage de la température (numérique / barres LED)	•/-
Type de contrôle (touche électronique / touches / sélecteur rotatif)	•/-/-
Réglage de la température séparé (compartiment réfrigérateur et congélateur / zone MultiChill 0 °C / NaturaFresh)	•/•/-/-
Réfrigération rapide / congélation rapide	•/•
Compartiment réfrigération pouvant être activée / désactivée séparément	•
Équipement réfrigération	
Éclairage LED (en haut / sur le côté / intégré dans la commande)	•/•/-
Refroidissement en circuit (Cooling360° / MultiFlow / DynamicAir)	-/-/•
Filtre à charbon actif CleanAir Control	•
Nombre de tiroirs à légumes / GreenZone+ / ExtraChill / MultiChill 0 °C / NaturaFresh	-/1/-/-/-
Nombre d'étagères en verre	2
Clayette réglable / Flexishelf	1
Nombre de compartiments de porte / compartiment de bouteilles / compartiment à beurre	1/1/1
Petit compartiment de porte	1
Équipement congélation	
Technologie de congélation (NoFrost / LowFrost / statique)	•/-/-
Compartiment congélateur 4 étoiles	•
Nombre de tiroirs congélateur	3
Nombre d'étagères en verre congélateur	2
Sécurité	
Alarme de température (optique / sonore)	•/•
Alarme d'ouverture de porte (optique / sonore)	•/•
Accessoires	
Grille porte-bouteilles incluse	•
Grille porte-bouteilles / Breakfast Tray (en option)	Winerack / Breakfast Tray
Prix TVA incl. / excl.	3'250.00 / 3'006.5'
TAR incl. / TVA excl.	28.11 / 26.00
Information	

Combiné réfrigérateur / congélateur

Hauteur de niche mm	1900
Dimensions H x L x P, mm	1884 x 546 x 549
Charnière gauche (L), droite (R), changeable (W)	L/R
Installation de porte fixe/coulissante/SoftClosing	-/•/-
Valeur de raccordement V/A	230 V/1,3
Puissance	
Consommation d'énergie kWh/an	172
Classe d'efficacité énergétique A-G	D
Niveau sonore et classe sonore dB(A)/A- F	35/B
Capacité utile totale L	269
Capacité utile du compartiment de réfrigération	207
Capacité utile du compartiment de congélation	62
Capacité utile du tiroir MultiChill 0 °C	-
Commande / écran	
Affichage de la température (numérique / barres LED)	•/-
Type de contrôle (touche électronique / touches / sélecteur rotatif)	•/-/-
Réglage de la température séparé (compartiment réfrigérateur et congélateur / zone MultiChill 0 °C / NaturaFresh)	•/•/-/-
Réfrigération rapide / congélation rapide	•/•
Compartiment réfrigération pouvant être activée / désactivée séparément	•
Équipement réfrigération	
Éclairage LED (en haut / sur le côté / intégré dans la commande)	•/•/-
Refroidissement en circuit (Cooling360° / MultiFlow / DynamicAir)	•/-/-
Filtre à charbon actif CleanAir Control	•
Nombre de tiroirs à légumes / GreenZone+ / ExtraChill / MultiChill 0 °C / NaturaFresh	-/1/1/-/-
Nombre d'étagères en verre	2
Clayette réglable / Flexishelf	1
Nombre de compartiments de porte / compartiment de bouteilles / compartiment à beurre	3/1/2
Petit compartiment de porte	-
Équipement congélation	
Technologie de congélation (NoFrost / LowFrost / statique)	•/-/-
Compartiment congélateur 4 étoiles	•
Nombre de tiroirs congélateur	3
Nombre d'étagères en verre congélateur	2
Sécurité	
Alarme de température (optique / sonore)	•/•
Alarme d'ouverture de porte (optique / sonore)	•/•
Accessoires	
Grille porte-bouteilles incluse	•
Grille porte-bouteilles / Breakfast Tray (en option)	Winerack / Breakfast Tray
Prix TVA incl. / excl.	3'050.00 / 2'821.45
TAR incl. / TVA excl.	28.11 / 26.00
Information	



IK2590BN



- ★ MultiFlow
- ★ MultiChill 0°C
- ★ GreenZone+
- ★ TwinTech
- ★ Congélateur MultiSwitch
- ★ Revêtement intérieur Recycle



Combiné réfrigérateur/congélateur

1780
1769×557×549
L/R/W
•/-/•
230 V/1,3

125
B
29/A
245
115
62
67

•/-
•/-/-
•/•/•/-
•/•
•

•/•/-
-/•/-
•
-/1/-/1/-

1
1
1/1/1
1

•/-/-
•
3
2

•/•
•/•

•

Winerack / Breakfast Tray
3'010.00 / 2'784.45
28.11 / 26.00



IK2581BN



- ★ Cooling 360°
- ★ GreenZone+
- ★ TwinTech
- ★ Tiroir Extra-Chill
- ★ Congélateur MultiSwitch
- ★ Revêtement intérieur Recycle



Combiné réfrigérateur/congélateur

1780
1769×557×549
L/R/W
•/-/•
230 V/1,3

110
B
33/B
245
182
62

•/-
•/-/-
•/•/•/-
•/•
•

•/•/-
•/-/-
•
-/1/1/-/-

1
1
1/1/1
1

•/-/-
•
3
2

•/•
•/•

•

Winerack / Breakfast Tray
2'975.00 / 2'752.10
28.11 / 26.00



IK2540BZ



- ★ MultiFlow
- ★ MultiChill 0°C
- ★ GreenZone+
- ★ Congélateur MultiSwitch
- ★ Filtre Clean Air
- ★ Doublure intérieure recyclée



Combiné réfrigérateur/congélateur

1780
1769×557×549
L/R/W
•/-/•
230 V/1,3

154
C
35/B
223
114
62
46

•/-
•/-/-
•/•/•/-
•/•
•

•/•/-
-/•/-
•
-/1/-/-/-

1
1
-/1/1
1

•/-/-
•
3
2

•/•
•/•

•

Winerack / Breakfast Tray
2'890.00 / 2'673.45
28.11 / 26.00



IK2480BN



IK2720B



Highlights

- ★ Cooling 360°
- ★ GreenZone+
- ★ TwinTech
- ★ Contrôle électronique Dual Touch
- ★ Tiroir ExtraChill
- ★ Doublure intérieure recyclée

- ★ ColdSense
- ★ LowFrost
- ★ Charnières à SoftClosing
- ★ Contrôle électronique Dual Touch
- ★ Régulation de l'humidité FlexiFresh
- ★ FastFreeze

Icônes

Vous trouverez des explications sur les icônes sur la page dépliante au dos du catalogue.



Montage

Construction	
Hauteur de niche	mm
Dimensions	H x L x P, mm
Charnière gauche (L), droite (R), changeable (W)	L/R/W
Installation de porte fixe/coulissante/SoftClosing	•/-/•
Valeur de raccordement	V/A
Puissance	
Consommation d'énergie	kWh/an
Classe d'efficacité énergétique	A-G
Niveau sonore et classe sonore	dB(A)/A-F
Capacité utile totale	L
Capacité utile du compartiment de réfrigération	
Capacité utile du compartiment de congélation	
Capacité utile du tiroir MultiChill 0 °C	
Commande / écran	
Affichage de la température (numérique / barres LED)	•/-
Type de contrôle (touche électronique / touches / sélecteur rotatif)	•/-/-
Réglage de la température séparé (compartiment réfrigérateur et congélateur / zone MultiChill 0 °C / NaturaFresh)	•/•/-/-
Réfrigération rapide / congélation rapide	•/•
Compartiment réfrigération pouvant être activée/désactivée séparément	•
Équipement réfrigération	
Éclairage LED (en haut / sur le côté / intégré dans la commande)	•/•/-
Refroidissement en circuit (Cooling360° / MultiFlow / DynamicAir)	•/-/-
Filtre à charbon actif CleanAir Control	•
Nombre de tiroirs à légumes / GreenZone+ / ExtraChill / MultiChill 0 °C / NaturaFresh	-/1/1/-/-
Nombre d'étagères en verre	1
Clayette réglable / Flexishelf	1
Nombre de compartiments de porte / compartiment de bouteilles / compartiment à beurre	1/1/1
Petit compartiment de porte	1
Équipement congélation	
Technologie de congélation (NoFrost / LowFrost / statique)	•/-/-
Compartiment congélateur 4 étoiles	•
Nombre de tiroirs congélateur	3
Nombre d'étagères en verre congélateur	2
Sécurité	
Alarme de température (optique / sonore)	•/•
Alarme d'ouverture de porte (optique / sonore)	•/•
Accessoires	
Grille porte-bouteilles incluse	•
Grille porte-bouteilles / BreakfastTray (en option)	Winerack / Breakfast Tray
Prix TVA incl. / excl.	2'720.00 / 2'516.20
TAR incl. / TVA excl.	28.11 / 26.00
Information	

Combiné réfrigérateur / congélateur	
	1780
	1769 x 557 x 549
	L/R/W
	•/-/•
	230 V/1,3
	173
	D
	35/B
	245
	182
	62
	•/-
	•/-/-
	•/•/-/-
	•/•
	•
	•/•/-
	•/-/-
	•
	-/1/1/-/-
	1
	1
	1/1/1
	1
	•/-/-
	•
	3
	2
	•/•
	•/•
	•
	Winerack / Breakfast Tray
	2'720.00 / 2'516.20
	28.11 / 26.00

Combiné réfrigérateur / congélateur	
	1780
	1769 x 557 x 549
	L/R/W
	•/-/•
	230 V/1,2
	175
	D
	34/B
	262
	189
	73
	-/•
	•/-/-
	•/•/-/-
	-/•
	•
	-/-/•
	-/-/-
	-
	2/-/-/-/-
	3
	1
	2/1/1
	1
	-/•/-
	•
	3
	2
	•/•
	•/•
	-
	Winerack / Breakfast Tray
	2'445.00 / 2'261.80
	28.11 / 26.00



IK2620B



IK2356B



- ★ ColdSense
- ★ LowFrost
- ★ Charnières à SoftClosing
- ★ Contrôle électronique Dual Touch
- ★ Régulation de l'humidité FlexiFresh
- ★ FastFreeze



- ★ ColdSense
- ★ LowFrost
- ★ Étagère FlexiShelf
- ★ Contrôle tactile électronique
- ★ Régulation de l'humidité FlexiFresh
- ★ FastFreeze



Combiné réfrigérateur/congélateur	
1780	
1769×557×549	
L/R/W	
•/-/•	
230 V/1,2	
219	
E	
34/B	
262	
189	
73	
-/•	
•/-/-	
•/•/-/-	
-/•	
•	
-/-/•	
-/-/-	
-	
2/-/-/-/-	
4	
-	
2/1/1	
1	
-/•/-	
•	
3	
2	
•/•	
•/•	
-	
Winerack/ Breakfast Tray	
2'185.00/2'021.30	
28.11/26.00	

Combiné réfrigérateur/congélateur	
1580	
1572×540×549	
L/R/W	
-/•/-	
230 V/1,1	
218	
E	
35/B	
233	
161	
72	
-/•	
•/-/-	
•/•/-/-	
-/•	
•	
-/-/•	
-/-/-	
-	
2/-/-/-/-	
3	
1	
1/1/1	
1	
-/•/-	
•	
3	
2	
•/•	
-/•	
-	
Winerack/ Breakfast Tray	
2'100.00/1'942.65	
28.11/26.00	



IK2685T



IK2805SZ



Highlights

- ★ ColdSense
- ★ Contrôle tactile électronique
- ★ Tiroir à légumes

- ★ NaturaFresh
- ★ MultiFlow
- ★ Doublure intérieure recyclée
- ★ Contrôle tactile électronique
- ★ Filtre CleanAir
- ★ Étagère FlexiShelf

Icônes

Vous trouverez des explications sur les icônes sur la page dépliant au dos du catalogue.



Montage

Construction	Combiné réfrigérateur / congélateur	Réfrigérateur encastrable avec compartiment de congélation
Hauteur de niche	1580	1780
Dimensions H x L x P, mm	1575 x 548 x 549	1769 x 556 x 549
Charnière gauche (L), droite (R), changeable (W)	L/R/W	L/R/W
Installation de porte fixe / coulissante / SoftClosing	- / ● / -	● / - / ●
Valeur de raccordement V/A	230 V/1,5	230 V/1,0
Puissance		
Consommation d'énergie kWh/an	194	190
Classe d'efficacité énergétique	E	E
Niveau sonore et classe sonore dB(A)/A-F	33/B	35/B
Capacité utile totale L	249	253
Capacité utile du compartiment de réfrigération	199	156
Capacité utile du compartiment de congélation	50	22
Capacité utile du tiroir MultiChill 0 °C		75
Commande / écran		
Affichage de la température (numérique / barres LED)	- / ●	● / -
Type de contrôle (touche électronique / touches / sélecteur rotatif)	● / - / -	● / - / -
Réglage de la température séparé (compartiment réfrigérateur et congélateur / zone MultiChill 0 °C / NaturaFresh)	- / - / - / -	● / ● / - / ●
Réfrigération rapide / congélation rapide	- / ●	● / ●
Compartiment réfrigération pouvant être activée / désactivée séparément	-	-
Équipement réfrigération		
Éclairage LED (en haut / sur le côté / intégré dans la commande)	- / - / ●	● / - / -
Refroidissement en circuit (Cooling360° / MultiFlow / DynamicAir)	- / - / -	- / ● / -
Filtre à charbon actif CleanAir Control	-	●
Nombre de tiroirs à légumes / GreenZone+ / ExtraChill / MultiChill 0 °C / NaturaFresh	1 / - / - / - / -	- / - / - / - / 3
Nombre d'étagères en verre	4	2
Clayette réglable / Flexishelf	-	1
Nombre de compartiments de porte / compartiment de bouteilles / compartiment à beurre	2 / 1 / 1	2 / 1 / 1
Petit compartiment de porte	-	1
Équipement congélation		
Technologie de congélation (NoFrost / LowFrost / statique)	- / ● / -	- / -
Compartiment congélateur 4 étoiles	●	●
Nombre de tiroirs congélateur	-	-
Nombre d'étagères en verre congélateur	1	-
Sécurité		
Alarme de température (optique / sonore)	● / ●	- / - / -
Alarme d'ouverture de porte (optique / sonore)	- / ●	● / ●
Accessoires		
Grille porte-bouteilles incluse	-	-
Grille porte-bouteilles / BreakfastTray (en option)	Winerack -	Winerack / Breakfast Tray
Prix TVA incl. / excl.	1'965.00 / 1'817.75	2'835.00 / 2'622.55
TAR incl. / TVA excl.	28.11 / 26.00	28.11 / 26.00
Information		



IK3029SA



- ★ DynamicAir
- ★ Double isolation intérieure recyclée
- ★ ExtraZone
- ★ Contrôle tactile électronique
- ★ Étagère FlexiShelf
- ★ Tiroir SpacePlus



Réfrigérateur encastrable avec
compartiment de congélation

1780
1769 × 557 × 549
L/R/W
•/-/•
230 V/1,5
132
D
31/B
282
261
22
-
•/-
•/-/-
•/•/-/-
•/•
-
•/-/-
-/-/•
•
1/-/-/-/-
1
1
6/1/2
-
-/-/•
•
-
-
-/-
•/•
•
Winerack/ Breakfast Tray
2'460.00/2'275.65
28.11/26.00



IK1910SZ



- ★ NaturaFresh
- ★ MultiFlow
- ★ Charnières à SoftClosing
- ★ Contrôle tactile électronique
- ★ Filtre CleanAir
- ★ Étagère FlexiShelf



Réfrigérateur encastrable avec
compartiment de congélation

1400
1398 × 556 × 549
R/W
•/-/•
230 V/0,5
141
D
37/C
187
114
14
58
•/-
•/-/-
•/•/-/•
•/•
-
•/-/-
-/•/-
•
-/-/-/-/2
1
1
1/1/1
1
-/-/•
•
-
-
-/-
•/•
-
Winerack/ Breakfast Tray
2'430.00/2'247.90
28.11/26.00



IK2080S



IK2070S



Highlights

- ★ Charnières à SoftClosing
- ★ Compartiment congélateur 4 étoiles
- ★ Contrôle tactile électronique
- ★ Étagère FlexiShelf
- ★ Régulation de l'humidité FlexiFresh

- ★ Charnières à SoftClosing
- ★ Compartiment congélateur 4 étoiles
- ★ Contrôle tactile électronique
- ★ Régulation de l'humidité FlexiFresh

Icônes

Vous trouverez des explications sur les icônes sur la page dépliant au dos du catalogue.



Montage

Construction

Hauteur de niche mm
 Dimensions H x L x P, mm
 Charnière gauche (L), droite (R), changeable (W)
 Installation de porte fixe/coulissante/SoftClosing
 Valeur de raccordement V/A

Réfrigérateur encastrable avec
 compartiment de congélation

1225
 1224 x 556 x 549
 R/W
 •/-/•
 230 V/1,0

Réfrigérateur encastrable avec
 compartiment de congélation

1225
 1224 x 556 x 549
 L/R/W
 •/-/•
 230 V/1,0

Puissance

Consommation d'énergie kWh/an
 Classe d'efficacité énergétique A-G
 Niveau sonore et classe sonore dB(A)/A-F
 Capacité utile totale L
 Capacité utile du compartiment de réfrigération
 Capacité utile du compartiment de congélation
 Capacité utile du tiroir MultiChill 0 °C

116
 D
 33/B
 181
 167
 14
 -

146
 E
 35/B
 181
 167
 14
 -

Commande / écran

Affichage de la température (numérique / barres LED)
 Type de contrôle (touche électronique / touches / sélecteur rotatif)
 Réglage de la température séparé (compartiment réfrigérateur et congélateur / zone MultiChill 0 °C / NaturaFresh)
 Réfrigération rapide / congélation rapide
 Compartiment réfrigération pouvant être activée / désactivée séparément

•/-
 •/-/-
 •/•/-/-
 •/•
 -

•/-
 •/-/-
 •/•/-/-
 •/•
 -

Équipement réfrigération

Éclairage LED (en haut / sur le côté / intégré dans la commande)
 Refroidissement en circuit (Cooling360° / MultiFlow / DynamicAir)
 Filtre à charbon actif CleanAir Control
 Nombre de tiroirs à légumes / GreenZone+ / ExtraChill / MultiChill 0 °C / NaturaFresh
 Nombre d'étagères en verre
 Clayette réglable / Flexishelf
 Nombre de compartiments de porte / compartiment de bouteilles / compartiment à beurre
 Petit compartiment de porte

-/•/-
 -/-/-
 -
 1/-/-/-/-
 2
 1
 2/1/1
 1

-/•/-
 -/-/-
 -
 1/-/-/-/-
 3
 -
 2/1/1
 1

Équipement congélation

Technologie de congélation (NoFrost / LowFrost / statique)
 Compartiment congélateur 4 étoiles
 Nombre de tiroirs congélateur
 Nombre d'étagères en verre congélateur

-/-/•
 •
 -
 -

-/-/•
 •
 -
 -

Sécurité

Alarme de température (optique / sonore)
 Alarme d'ouverture de porte (optique / sonore)

-/-
 •/•

-/-
 •/•

Accessoires

Grille porte-bouteilles incluse
 Grille porte-bouteilles / BreakfastTray (en option)

Winerack / Breakfast Tray
 1'950.00 / 1'803.90
 28.11 / 26.00

Winerack / Breakfast Tray
 1'710.00 / 1'581.85
 28.11 / 26.00

Information



IK1345S



UK1205S



- ★ Charnières à SoftClosing
- ★ Compartiment congélateur 4 étoiles
- ★ Contrôle tactile électronique
- ★ Étagère FlexiShelf
- ★ Éclairage LED

- ★ Compartiment congélateur 4 étoiles
- ★ Utilisation simple avec sélecteur rotatif
- ★ Aucune ventilation de niche n'est nécessaire grâce à ventilateur intégré pour l'aération



Réfrigérateur encastrable avec
compartiment de congélation

Réfrigérateur encastrable avec
compartiment de congélation

880
873×556×549
L/R/W
•/-/•
230 V/0,6
142
E
36/C
118
104
14
-
•/-
•/-/-
•/•/-/-
•/-
-
-/•/-
-/-/-
-
1/-/-/-/-
1
1
1/1/1
1
-/-/•
•
-
-
-/-
•/•
-
Winerack/ Breakfast Tray
1'595.00/1'475.50
28.11/26.00

820-870
815 - 870×596×550
L/R/W
•/-/-
230 V/0,9
148
E
38/C
111
94
16
-
-/•
•/-/-
•/-/-/-
-/•
-
-/-/•
-/-/-
-
1/-/-/-/-
2
-
-/1/1
-
-/-/•
•
-
-
-/-
-/-
-
1'450.00/1'341.35
28.11/26.00



IK3035CZ



IK3318CA



Highlights

- ★ NaturaFresh
- ★ MultiFlow
- ★ SoftClosing-Scharniere
- ★ Touche électronique Control
- ★ Doublure intérieure recyclée
- ★ FlexiShelf-Tablar

- ★ DynamicAir
- ★ Doublure intérieure recyclée
- ★ Contrôle tactile électronique
- ★ ExtraZone
- ★ Tiroir SpacePlus
- ★ Étagère FlexiShelf

Icônes

Vous trouverez des explications sur les icônes sur la page dépliant au dos du catalogue.



Montage

Construction

Hauteur de niche	mm
Dimensions	H x L x P, mm
Charnière gauche (L), droite (R), changeable (W)	
Installation de porte fixe/coulissante/SoftClosing	
Valeur de raccordement	V/A

Puissance

Consommation d'énergie	kWh/an
Classe d'efficacité énergétique	A-G
Niveau sonore et classe sonore	dB(A)/A-F
Capacité utile totale	L
Capacité utile du compartiment de réfrigération	
Capacité utile du compartiment de congélation	
Capacité utile du tiroir MultiChill 0 °C	

Commande / écran

Affichage de la température (numérique/bâres LED)	
Type de contrôle (touche électronique/touches/sélecteur rotatif)	
Réglage de la température séparé (compartiment réfrigérateur et congélateur/zone MultiChill 0 °C/NaturaFresh)	
Réfrigération rapide/congélation rapide	
Compartiment réfrigération pouvant être activée/désactivée séparément	

Équipement réfrigération

Éclairage LED (en haut/sur le côté/intégré dans la commande)	
Refroidissement en circuit (Cooling360°/MultiFlow/DynamicAir)	
Filtre à charbon actif CleanAir Control	
Nombre de tiroirs à légumes/GreenZone+/ExtraChill/MultiChill 0 °C/NaturaFresh	
Nombre d'étagères en verre	
Clayette réglable/Flexishelf	
Nombre de compartiments de porte/compartiment de bouteilles/compartiment à beurre	
Petit compartiment de porte	

Équipement congélation

Technologie de congélation (NoFrost/LowFrost/statique)	
Compartiment congélateur 4 étoiles	
Nombre de tiroirs congélateur	
Nombre d'étagères en verre congélateur	

Sécurité

Alarme de température (optique/sonore)	
Alarme d'ouverture de porte (optique/sonore)	

Accessoires

Grille porte-bouteilles incluse	
Grille porte-bouteilles/ BreakfastTray (en option)	

Prix TVA incl. / excl.

TAR incl. / TVA excl.

Information

Réfrigérateur encastrable sans compartiment de congélation

1780

1769 x 557 x 549

L/R/W

•/-/•

230 V/0,5

118

D

35/B

274

200

-

74

•/-

•/-/-

•/-/-/•

•/-

-

•/-/-

-/•/-

•

-/-/-/3

2

1

2/1/1

1

-/-/-

-

-

-

-/-

•/•

•

Winerack/ Breakfast Tray

2'595.00/2'400.55

28.11/26.00

Réfrigérateur encastrable sans compartiment de congélation

1780

1769 x 557 x 549

L/R/W

•/-/•

230 V/0,7

91

D

32/B

311

311

-

-

•/-

•/-/-

•/-/-/•

•/-

-

•/•/-

-/-/•

•

1/-/1/-/-

3

1

3/1/1

-

-/-/-

-

-

-

•/•

•/•

•

Winerack/ Breakfast Tray

2'700.00/2'497.70

28.11/26.00



IK2240C



IK1555C

- ★ Charnières à SoftClosing
- ★ Contrôle tactile électronique
- ★ Régulation de l'humidité FlexiFresh
- ★ Tiroir à légumes
- ★ Étagère FlexiShelf

- ★ Charnières à SoftClosing
- ★ Contrôle tactile électronique
- ★ Éclairage LED
- ★ Tiroir à légumes
- ★ Étagère FlexiShelf



Réfrigérateur encastrable sans
compartiment de congélation

Réfrigérateur encastrable sans
compartiment de congélation

1225
1224×556×549
L/R/W
•/-/•
230 V/1,0
81
D
35/B
203
203
-
-
•/-
•/-/-
•/-/-/-
•/-
-
-/•/-
-/-/-
-
1/-/-/-/-
3
1
2/1/1
1
-/-/-
-
-
-/-
•/•
-
Winerack/ Breakfast Tray
1'800.00/1'665.10
28.11/26.00

880
873×556×549
R/W
•/-/•
230 V/0,8
93
E
34/B
137
137
-
-
•/-
•/-/-
•/-/-/-
•/-
-
-/•/-
-/-/-
-
1/-/-/-/-
2
1
1/1/1
1
-/-/-
-
-
-/-
•/•
-
Winerack/ Breakfast Tray
1'475.00/1'364.50
28.11/26.00



IG2085SN



IG1235SN



Highlights

- ★ NoFrost
- ★ Charnières à SoftClosing
- ★ Contrôle tactile électronique
- ★ FastFreeze
- ★ Étagères en verre de sécurité
- ★ Doublure intérieure recyclée

- ★ NoFrost
- ★ Charnières à SoftClosing
- ★ Contrôle tactile électronique
- ★ FastFreeze
- ★ Étagères en verre de sécurité

icônes

Vous trouverez des explications sur les icônes sur la page dépliante au dos du catalogue.



Montage

Construction

Hauteur de niche	mm
Dimensions	H x L x P, mm
Charnière gauche (L), droite (R), changeable (W)	R/W
Installation de porte fixe/coulissante/SoftClosing	•/-/•
Valeur de raccordement	V/A

Congélateur

Hauteur de niche	1780
Dimensions	1769 x 557 x 549
Charnière gauche (L), droite (R), changeable (W)	R/W
Installation de porte fixe/coulissante/SoftClosing	•/-/•
Valeur de raccordement	230 V/1,0

Congélateur

Hauteur de niche	1225
Dimensions	1224 x 556 x 549
Charnière gauche (L), droite (R), changeable (W)	R/W
Installation de porte fixe/coulissante/SoftClosing	•/-/•
Valeur de raccordement	230 V/1,0

Puissance

Consommation d'énergie	kWh/an
Classe d'efficacité énergétique	A-G
Niveau sonore et classe sonore	dB(A)/A-F
Capacité utile totale	L
Capacité utile du compartiment de réfrigération	-
Capacité utile du compartiment de congélation	212
Capacité utile du tiroir MultiChill 0 °C	-

189

D

35/B

212

-

212

-

203

E

40/C

122

-

122

-

Commande / écran

Affichage de la température (numérique / barres LED)	•/-
Type de contrôle (touche électronique / touches / sélecteur rotatif)	•/-/-
Réglage de la température séparé (compartiment réfrigérateur et congélateur / zone MultiChill 0 °C / NaturaFresh)	-/•/-/-
Réfrigération rapide / congélation rapide	-/•
Compartiment réfrigération pouvant être activée / désactivée séparément	-

•/-

•/-/-

-/•/-/-

-/•

-

•/-

•/-/-

-/•/-/-

-/•

-

Équipement réfrigération

Éclairage LED (en haut / sur le côté / intégré dans la commande)	-/-/-
Refroidissement en circuit (Cooling360° / MultiFlow / DynamicAir)	-/-/-
Filtre à charbon actif CleanAir Control	-
Nombre de tiroirs à légumes / GreenZone+ / ExtraChill / MultiChill 0 °C / NaturaFresh	-/-/-/-/-
Nombre d'étagères en verre	-
Clayette réglable / Flexishelf	-
Nombre de compartiments de porte / compartiment de bouteilles / compartiment à beurre	-/-/-
Petit compartiment de porte	-

-/-/-

-/-/-

-

-/-/-/-/-

-

-

-/-/-

-

-/-/-

-/-/-

-

-/-/-/-/-

-

-/-

-/-/-

-

Équipement congélation

Technologie de congélation (NoFrost / LowFrost / statique)	•/-/-
Compartiment congélateur 4 étoiles	•
Nombre de tiroirs congélateur	5
Nombre d'étagères en verre congélateur	6

•/-/-

•

5

6

•/-/-

•

4

4

Sécurité

Alarme de température (optique / sonore)	•/•
Alarme d'ouverture de porte (optique / sonore)	•/•

•/•

•/•

•/•

•/•

Accessoires

Grille porte-bouteilles incluse	-
Grille porte-bouteilles / BreakfastTray (en option)	-

-

-

-

-

Prix TVA incl. / excl.

2'390,00 / 2'210,90

28.11 / 26,00

1'980,00 / 1'831,65

28.11 / 26,00

Information



IG0946S



UG0985

- ★ LowFrost
- ★ Contrôle tactile électronique
- ★ FastFreeze
- ★ Etagères en verre de sécurité

- ★ Petit congélateur
- ★ Utilisation simple grâce à l'interrupteur rotatif
- ★ FastFreeze
- ★ Aucune ventilation de niche n'est nécessaire grâce à ventilateur intégré pour l'aération



Congélateur
880
873 × 556 × 549
R/W
•/-/-
230 V/0,8
177
E
34/B
98
-
98
-
•/-
•/-/-
-/•/-/-
-/•
-
-/-/-
-/-/-
-
-/-/-/-/-
-
-/-
-/-/-
-
-/•/-
•
4
3
•/•
•/•
-
-
1'475.00/1'364.50
28.11/26.00

Congélateur sous le plan de travail
820-870
815 - 870 × 596 × 547
R/W
•/-/-
230 V/0,8
176
E
40/C
95
-
95
-
-/-
-/-/•
-/•/-/-
-/•
-
-/-/-
-/-/-
-
-/-/-/-/-
-
-/-
-/-/-
-
-/-/-
•
3
-
•/•
•/•
-
-
1'515.00/1'401.50
28.11/26.00

Caves à vin ProfiLine



Que vous souhaitez consommer immédiatement ou laisser mûrir vos meilleurs millésimes. À vous de décider comment utiliser votre cave à vin. Les caves à vin Electrolux protègent la qualité de vos précieux vins en assurant les cinq bases de la conservation du vin:

- une température stable
- un taux d'humidité idéal
- un entreposage à l'abri de la lumière et des rayons UV
- aucune vibration
- une circulation de l'air optimale



Perfect Shelving System

Les caves à vin Electrolux disposent d'un espacement des étagères soigneusement optimisé pour que vous puissiez stocker des bouteilles de toutes formes et de toutes tailles et les retirer des élégantes étagères en bois coulissantes sans rayer l'étiquette.



Des zones climatiques réglables individuellement

Les caves à vin Electrolux peuvent être réglées sur une température de stockage uniforme de 12°C pour un processus de maturation optimal. Cependant, pour servir parfaitement les différents types de vin, vous pouvez définir des températures différentes dans les deux zones climatiques personnalisables.



«Une super cave à vin, je ne souhaite plus m'en passer. Quel plaisir de déguster un verre de vin bien tempéré.»*

Note: ★★★★★

*Cette évaluation a été faite en mai 2023 sur www.electrolux.ch pour le produit WK4PL10CN.

Highlights

Montage

Construction	
Couleurs: Noir Miroir (SP), chrome (CN)	
Hauteur de niche	mm
Dimensions	H x L x P, mm
Charnière gauche (L), droite (R), changeable (W), en bas	
Valeur de raccordement	V/A

Puissance

Consommation d'énergie	kWh/an
Classe d'efficacité énergétique	A-G
Bruit/ classe de bruit	dB(A)/A-D*
Volume utile total	

Nombre de zones	
Plage de température	°C

Commande / écran

Affichage numérique de la température	
Type de contrôle: Touch-Control	
Éclairage LED (en haut/ sur le côté)	

Équipement réfrigération

Nombre de bouteilles max.	de 0,75 l
Nombre de clayettes	
Nombre de clayettes en bois sur rails télescopiques	
Disposition des bouteilles dans la longueur et la largeur	
Type d'aération (DynamicAir)	

Sécurité

Alarme de température (optique/ sonore)	
Alarme d'ouverture de porte (optique/ sonore)	

Prix TVA incl. / excl.

TAR incl. / TVA excl.

Information

* Nouveau: 33 dB au lieu de 38 dB

ProfiLine



WKU60D



- ★ ProfiLine package de services premium
- ★ Dual Zone Pro
- ★ Capacité de rangement jusqu'à 40 bouteilles
- ★ Flexibilité pour stocker des bouteilles de différentes tailles
- ★ Design sans poignée
- ★ Lumières LED latérales pour une visibilité optimale de votre collection de vins

ProfiLine




WKU30S



- ★ ProfiLine package de services premium
- ★ Capacité de rangement jusqu'à 18 bouteilles
- ★ Flexibilité pour stocker des bouteilles de différentes tailles
- ★ Design sans poignée
- ★ Lumières LED latérales pour une visibilité optimale de votre collection de vins

ProfiLine


















WK4PL10


















- ★ ProfiLine package de services premium
- ★ Commande directe de la température
- ★ Capacité de rangement jusqu'à 18 bouteilles
- ★ Flexibilité pour stocker des bouteilles de différentes tailles
- ★ Design affleurant - grâce au design affleurant des poignées

Sous le comptoir	Sous le comptoir	Compact 45
SP	SP	CN/SP
820-870	820-870	450
818-868 x 595 x 577	818-868 x 295 x 573	455 x 595 x 566
- / • / • / -	- / • / • / -	- / - / - / •
230 V / 0,2	230 V / 0,3	230 V / 0,5
146	139	100
G	G	F
33/B	38/C	39/C
122	56	49
2	1	1
+5 - +20	+5 - +20	+5 - +20
•	•	•
•	•	•
• / -	- / •	• / -
40	18	18
5	6	3
3	5	2
• / -	• / -	• / •
•	•	•
• / • / -	• / • / -	• / - / -
• / • / -	• / • / -	- / - / -
3'450.00 / 3'191.50	2'750.00 / 2'543.95	3'265.00 / 3'020.35
28.11 / 26.00	28.11 / 26.00	28.11 / 26.00
Special Product	Special Product	Special Product

La norme SMS pour les réfrigérateurs et les congélateurs en un coup d'œil CH

Combiné réfrigérateur-congélateur		IK309BN	IK307BN	IK305BN	IK303BN	IK301BN	IK279BN	EK276BN	IK277BN	IK275BN	EK278BN	EK274BN
Hauteur de la niche en mm		14/6 1778	14/6 1778	14/6 1778	13/6 1651	13/6 1651	12/6 1524	12/6 1524	12/6 1524	12/6 1524	12/6 1524	12/6 1524
EcoLine		•	•		•		•	•	•		•	
TwinTech		•	•	•	•	•	•	•	•	•	•	•
ColdSense		•	•	•	•	•	•	•	•	•	•	•
DynamicAir		•	•	•	•	•	•	•	•	•	•	•
Filtre CleanAir		•	•	•	•	•	•	•	•	•	•	•
SpacePlus												
ExtraZone												
FlexiShelf		•	•		•		•	•	•		•	
FlexiFresh		•	•	•	•	•	•		•			•
BottleRack *uniquement pour FS et SMS					•		•	•			•	
SoftClosing		•	•	•	•	•	•		•	•		
Fonctionnement de l'écran tactile LCD		•	•	•	•	•	•	•	•	•	•	•
NoFrost		•	•	•	•	•	•	•	•	•	•	•
LowFrost												
FastFreeze		•	•	•	•	•	•	•	•	•	•	•
Installation de porte fixe		•	•	•	•	•	•		•	•		
Compatible décor (cadre décoratif monté)								•			•	•

Réfrigérateur avec compartiment de congélation intégré - 7/6 à 6/6 Hauteur		IK159S	EK158S	EK136S	EK134S
Hauteur de la niche en mm		7/6 889	7/6 889	6/6 762	6/6 762
EcoLine					
TwinTech					
ColdSense		•	•	•	•
DynamicAir					
Filtre CleanAir					
SpacePlus					
ExtraZone					
FlexiShelf		•	•	•	
FlexiFresh					
BottleRack *uniquement pour FS et SMS					
SoftClosing					
Fonctionnement de l'écran tactile LCD					
NoFrost					
LowFrost					
FastFreeze		•	•	•	•
Installation de porte fixe		•			
Compatible décor (cadre décoratif monté)			•	•	•
Installation de la porte coulissante					

Réfrigérateur avec compartiment de congélation intégré - 14/6 à 10/6 Hauteur

	IK329SA	IK327SA	IK285SA	IK283SA	EK284SA	EK282SA	IK245S	IK243S	EK244S	EK242S
Hauteur de la niche en mm	14/6 1778	14/6 1778	12/6 1524	12/6 1524	12/6 1524	12/6 1524	10/6 1270	10/6 1270	10/6 1270	10/6 1270
EcoLine									•	
TwinTech										
ColdSense		•	•	•	•	•	•	•	•	•
DynamicAir		•	•	•	•	•				
Filtre CleanAir		•	•	•	•	•				
SpacePlus		•	•	•	•	•				
ExtraZone		•	•	•	•	•				
FlexiShelf		•		•		•	•		•	
FlexiFresh		•	•	•	•	•	•	•	•	•
BottleRack *uniquement pour FS et SMS										
SoftClosing		•	•	•	•		•	•		
Fonctionnement de l'écran tactile LCD		•	•	•	•	•	•	•	•	•
NoFrost										
LowFrost										
FastFreeze		•	•	•	•	•	•	•	•	•
Installation de porte fixe		•	•	•	•		•	•		
Compatible décor (cadre décoratif monté)						•	•		•	•

Nouveau design haut de gamme

Écran facile à utiliser

Bords de haute qualité sur les tablettes et les compartiments de porte en acier inoxydable brossé





IK309BN



IK307BN



Highlights

- ★ TwinTech
- ★ DynamicAir
- ★ Charnières à SoftClosing
- ★ Contrôle électronique Dual Touch
- ★ Filtre CleanAir
- ★ Étagère FlexiShelf

- ★ TwinTech
- ★ DynamicAir
- ★ Charnières à SoftClosing
- ★ Contrôle électronique Dual Touch
- ★ Filtre CleanAir
- ★ Étagère FlexiShelf

Icônes

Vous trouverez des explications sur les icônes sur la page dépliante au dos du catalogue.



Montage

Construction	
Hauteur de niche	mm
Dimensions	H x L x P, mm
Charnière gauche (L), droite (R), changeable (W)	L/R/W
Installation de porte fixe/coulissante/SoftClosing	•/-/•
Valeur de raccordement	V/A
Couleurs: Blanc (WE), noir (SW), marron (BR), noir métal (SM), métal (CN)	-
Puissance	
Consommation d'énergie	kWh/an
Classe d'efficacité énergétique	A-G
Niveau sonore et classe sonore	dB(A)/A-F
Capacité utile totale	L
Capacité utile du compartiment de réfrigération	221
Capacité utile du compartiment de congélation	60
Capacité utile du tiroir MultiChill 0°C	-
Commande / écran	
Affichage de la température (numérique/barres LED)	•/-
Type de contrôle (touches électroniques/touches/sélecteur rotatif)	•/-/-
Réglage de la température séparé (compartiment réfrigérateur et congélateur/MultiChill 0°C/NaturaFresh)	•/•/-/-
Réfrigération rapide/congélation rapide	•/•
Compartiment réfrigération pouvant être activée/désactivée séparément	•
Équipement réfrigération	
Éclairage LED (en haut/sur le côté/intégré dans la commande)	•/•/-
Refroidissement en circuit (Cooling360°/MultiFlow/DynamicAir)	-/-/•
Filtre à charbon actif CleanAir Control	•
Nombre de tiroirs à légumes/GreenZone+/ExtraChill/MultiChill 0°C/NaturaFresh	1/-/-/-/-
Nombre d'étagères en verre	3
Clayette réglable/Flexishelf	1
Nombre de compartiments de porte/compartiment de bouteilles/compartiment à beurre	1/1/1
Petit compartiment de porte	1
Équipement congélation	
Technologie de congélation (NoFrost/LowFrost/statique)	•/-/-
Compartiment congélateur 4 étoiles	•
Nombre de tiroirs congélateur	3
Nombre d'étagères en verre congélateur	2
Sécurité	
Alarme de température (optique/sonore)	•/•
Alarme d'ouverture de porte (optique/sonore)	•/•
Accessoires	
Grille de rangement des bouteilles incluse	-
Grille porte-bouteilles (en option)	FAR55
Façades de portes (en option)	Façade de porte WE en option (KSTF55WE)
Prix TVA incl./excl.	2'830.00/2'617.95
TAR incl./TVA excl.	28.11/26.00

Combiné réfrigérateur/congélateur

14/6 - 1778
1777 x 547 x 575
L/R/W
•/-/•
230 V/0,7
-
136
C
35/B
281
221
60
-
•/-
•/-/-
•/•/-/-
•/•
•
•/•/-
-/-/•
•
1/-/-/-/-
3
1
1/1/1
1
•/-/-
•
3
2
•/•
•/•
-
FAR55
Façade de porte WE en option (KSTF55WE)
2'830.00/2'617.95
28.11/26.00

Combiné réfrigérateur/congélateur

14/6 - 1778
1777 x 547 x 575
L/R/W
•/-/•
230 V/0,7
-
170
D
35/B
281
221
60
-
•/-
•/-/-
•/•/-/-
•/•
•
•/•/-
-/-/•
•
1/-/-/-/-
3
1
1/1/1
1
•/-/-
•
3
2
•/•
•/•
-
FAR55
Façade de porte WE en option (KSTF55WE)
2'770.00/2'562.45
28.11/26.00



IK305BN

- ★ TwinTech
- ★ DynamicAir
- ★ Charnières à SoftClosing
- ★ Contrôle électronique Dual Touch
- ★ Filtre CleanAir
- ★ FastFreeze



Combiné réfrigérateur/congélateur

14/6 - 1778

1777×547×575

L/R/W

•/-•

230 V/0,7

-

212

E

37/C

281

221

60

-

•/-

•/-/-

•/•/-/-

•/•

•

•/•/-

-/-•

•

1/-/-/-/-

4

1/1/1

1

•/-/-

•

3

2

•/•

•/•

-

FAR55

Façade de porte WE en option (KSTF55WE)

2'660.00/2'460.70

28.11/26.00



IK303BN

- ★ TwinTech
- ★ DynamicAir
- ★ Charnières à SoftClosing
- ★ Contrôle électronique Dual Touch
- ★ Filtre CleanAir
- ★ Étagère FlexiShelf



Combiné réfrigérateur/congélateur

13/6 - 1651

1650×547×575

L/R/W

•/-•

230 V/0,7

-

170

D

37/C

254

194

60

-

•/-

•/-/-

•/•/-/-

•/•

•

•/•/-

-/-•

•

1/-/-/-/-

2

1

1/1/1

1

•/-/-

•

3

2

•/•

•/•

-

FAR55

2'685.00/2'483.80

28.11/26.00



IK301BN

- ★ TwinTech
- ★ DynamicAir
- ★ Charnières à SoftClosing
- ★ Contrôle électronique Dual Touch
- ★ Filtre CleanAir
- ★ FastFreeze



Combiné réfrigérateur/congélateur

13/6 - 1651

1650×547×575

L/R/W

•/-•

230 V/0,7

-

213

E

37/C

254

194

60

-

•/-

•/-/-

•/•/-/-

•/•

•

•/•/-

-/-•

•

1/-/-/-/-

3

-

1/1/1

1

•/-/-

•

3

2

•/•

•/•

-

FAR55

2'540.00/2'349.70

28.11/26.00



IK279BN



IK277BN



Highlights

- ★ TwinTech
- ★ DynamicAir
- ★ SoftClosing-Scharniere
- ★ Elektronik Dual Touch Control
- ★ CleanAir Filter
- ★ FlexiShelf-Tablar

- ★ TwinTech
- ★ DynamicAir
- ★ Charnières à SoftClosing
- ★ Contrôle électronique Dual Touch
- ★ Filtre CleanAir
- ★ Étagère FlexiShelf

Icônes

Vous trouverez des explications sur les icônes sur la page dépliante au dos du catalogue.



Montage

Construction
 Hauteur de niche mm
 Dimensions H x L x P, mm
 Charnière gauche (L), droite (R), changeable (W)
 Installation de porte fixe/coulissante/SoftClosing
 Valeur de raccordement V/A
 Couleurs: Blanc (WE), noir (SW), marron (BR), noir métal (SM), métal (CN)

Combiné réfrigérateur/congélateur	
12/6 - 1524	
1523 x 547 x 575	
L/R/W	
•/-/•	
230 V/0,7	
-	

Combiné réfrigérateur/congélateur	
12/6 - 1524	
1523 x 547 x 575	
L/R/W	
•/-/•	
230 V/1,1	
-	

Puissance

Consommation d'énergie kWh/an
 Classe d'efficacité énergétique A-G
 Niveau sonore et classe sonore dB(A)/A-F
 Capacité utile totale L
 Capacité utile du compartiment de réfrigération
 Capacité utile du compartiment de congélation
 Capacité utile du tiroir MultiChill 0 °C

137	
C	
35/B	
226	
166	
60	
-	

131	
D	
35/B	
226	
166	
60	
-	

Commande / écran

Affichage de la température (numérique/barres LED)
 Type de contrôle (touches électroniques/touches/sélecteur rotatif)
 Réglage de la température séparé (compartiment réfrigérateur et congélateur/MultiChill 0 °C/NaturaFresh)
 Réfrigération rapide/congélation rapide
 Compartiment réfrigération pouvant être activée/désactivée séparément

•/-	
•/-/-	
•/•/-/-	
•/•	
•	

•/-	
•/-/-	
•/•/-/-	
•/•	
•	

Équipement réfrigération

Éclairage LED (en haut/sur le côté/intégré dans la commande)
 Refroidissement en circuit (Cooling360°/MultiFlow/DynamicAir)
 Filtre à charbon actif CleanAir Control
 Nombre de tiroirs à légumes/GreenZone+/ExtraChill/MultiChill 0 °C/NaturaFresh
 Nombre d'étagères en verre
 Clayette réglable/Flexishelf
 Nombre de compartiments de porte/compartiment de bouteilles/compartiment à beurre
 Petit compartiment de porte

•/•/-	
-/-/•	
•	
1/-/-	
1	
1	
-/1/1	
1	

•/•/-	
-/-/•	
•	
1/-/-	
1	
1	
-/1/1	
1	

Équipement congélation

Technologie de congélation (NoFrost/LowFrost/statique)
 Compartiment congélateur 4 étoiles
 Nombre de tiroirs congélateur
 Nombre d'étagères en verre congélateur

•/-/-	
•	
3	
2	

•/-/-	
•	
3	
2	

Sécurité

Alarme de température (optique/sonore)
 Alarme d'ouverture de porte (optique/sonore)

•/•	
•/•	

•/•	
•/•	

Accessoires

Grille de rangement des bouteilles incluse
 Grille porte-bouteilles (en option)
 Façades de portes (en option)

•	
FAR55	
-	

•	
FAR55	
-	

Prix TVA incl./excl.

2'690.00/2'488.45	
28.11/26.00	

2'580.00/2'386.70	
28.11/26.00	



IK275BN

- ★ TwinTech
- ★ DynamicAir
- ★ Charnières à SoftClosing
- ★ Contrôle électronique Dual Touch
- ★ Filtre CleanAir
- ★ FastFreeze



Combiné réfrigérateur/congélateur

12/6 - 1524

1523 x 547 x 575

L/R/W

•/-/•

230 V/1,1

-

179

E

37/C

226

166

60

-

•/-

•/-/-

•/•/-/-

•/•

•

•/•/-

-/-/•

•

1/-/-

2

-

-/1/1

1

•/-/-

•

3

2

•/•

•/•

-

FAR55

-

2'450.00/2'266.40

28.11/26.00



CH

EK278BN

- ★ TwinTech
- ★ DynamicAir
- ★ Contrôle électronique Dual Touch
- ★ Filtre CleanAir
- ★ Étagère FlexiShelf



Combiné réfrigérateur/congélateur

12/6 - 1524

1523 x 547 x 575

L/R/W

-/-/-

230 V/1,1

WE

129

C

35/B

226

166

60

-

•/-

•/-/-

•/•/-/-

•/•

•

•/•/-

-/-/•

•

1/-/-

1

1

-/1/1

1

•/-/-

•

3

2

•/•

•/•

•

FAR55

-

2'790.00/2'580.95

28.11/26.00



CH



EK276BN

- ★ TwinTech
- ★ DynamicAir
- ★ Contrôle électronique Dual Touch
- ★ Filtre CleanAir
- ★ Étagère FlexiShelf



Combiné réfrigérateur/congélateur

12/6 - 1524

1523 x 547 x 575

L/R/W

-/-/-

230 V/0,7

WE/SW

133

D

35/B

226

166

60

-

•/-

•/-/-

•/•/-/-

•/•

•

•/•/-

-/-/•

•

1/-/-

1

1

-/1/1

1

•/-/-

•

3

2

•/•

•/•

•

FAR55

-

BR = 2'690.00/2'488.45

WE/SW = 2'630.00/2'432.95

28.11/26.00



EK274BN



CH

IK329SA

CH

Highlights

- ★ TwinTech
- ★ DynamicAir
- ★ Contrôle électronique Dual Touch
- ★ Filtre CleanAir
- ★ FastFreeze

- ★ DynamicAir
- ★ Charnières à SoftClosing
- ★ Compartiment congélateur 4 étoiles
- ★ FlexiShelf
- ★ ExtraZone
- ★ Grand tiroir entièrement extensible

Icônes

Vous trouverez des explications sur les icônes sur la page dépliant au dos du catalogue.



Montage

Construction

	Réfrigérateur encastrable avec compartiment de congélation	Réfrigérateur encastrable avec compartiment de congélation
Hauteur de niche	mm 12/6 - 1524	mm 14/6 - 1778
Dimensions	H x L x P, mm 1523 x 547 x 575	H x L x P, mm 1777 x 547 x 575
Charnière gauche (L), droite (R), changeable (W)	L/R/W -/-/-	L/R/W •/-/•
Installation de porte fixe/coulissante/SoftClosing	-/-/-	•/-/•
Valeur de raccordement	V/A 230 V/0,7	V/A 230 V/1,2
Couleurs: Blanc (WE), noir (SW), marron (BR), noir métal (SM), métal (CN)	WE	-
Puissance		
Consommation d'énergie	kWh/an 179	kWh/an 137
Classe d'efficacité énergétique	A-G E	A-G D
Niveau sonore et classe sonore	dB(A)/A-F 37/C	dB(A)/A-F 34/B
Capacité utile totale	L 226	L 317
Capacité utile du compartiment de réfrigération	L 166	L 292
Capacité utile du compartiment de congélation	L 60	L 25
Capacité utile du tiroir MultiChill 0°C	-	-
Commande / écran		
Affichage de la température (numérique/barres LED)	•/-	•/-
Type de contrôle (touches électroniques/touches/sélecteur rotatif)	•/-/-	•/-/-
Réglage de la température séparé (compartiment réfrigérateur et congélateur/MultiChill 0°C/NaturaFresh)	•/•/-/-	•/•/-/-
Réfrigération rapide/congélation rapide	•/•	•/•
Compartiment réfrigération pouvant être activée/désactivée séparément	•	•
Équipement réfrigération		
Éclairage LED (en haut/sur le côté/intégré dans la commande)	•/•/-	•/•/-
Refroidissement en circuit (Cooling360°/MultiFlow/DynamicAir)	-/-/•	-/-/•
Filtre à charbon actif CleanAir Control	•	•
Nombre de tiroirs à légumes/GreenZone+/ExtraChill/MultiChill 0°C/NaturaFresh	1/-/-	1/-/-
Nombre d'étagères en verre	2	3
Clayette réglable/Flexishelf	-	1
Nombre de compartiments de porte/compartiment de bouteilles/compartiment à beurre	-/1/1	3/1/1
Petit compartiment de porte	1	1
Équipement congélation		
Technologie de congélation (NoFrost/LowFrost/statique)	•/-/-	-/-/•
Compartiment congélateur 4 étoiles	•	•
Nombre de tiroirs congélateur	3	-
Nombre d'étagères en verre congélateur	2	-
Sécurité		
Alarme de température (optique/sonore)	•/•	-/-
Alarme d'ouverture de porte (optique/sonore)	•/•	•/•
Accessoires		
Grille de rangement des bouteilles incluse	-	-
Grille porte-bouteilles (en option)	FAR55	FAR55
Façades de portes (en option)	-	-
Prix TVA incl./excl.	2'480.00/2'294.15	2'890.00/2'673.45
TAR incl./TVA excl.	28.11/26.00	28.11/26.00



IK327SA



CH

IK285SA



CH

IK283SA

CH

- ★ DynamicAir
- ★ Charnières à SoftClosing
- ★ Compartiment congélateur 4 étoiles
- ★ Contrôle tactile électronique
- ★ ExtraZone
- ★ Tiroir SpacePlus



- ★ DynamicAir
- ★ Charnières à SoftClosing
- ★ Compartiment congélateur 4 étoiles
- ★ FlexiShelf
- ★ ExtraZone
- ★ Tiroir SpacePlus



- ★ DynamicAir
- ★ Charnières à SoftClosing
- ★ Compartiment congélateur 4 étoiles
- ★ Contrôle tactile électronique
- ★ ExtraZone
- ★ Tiroir SpacePlus



Réfrigérateur encastrable avec
compartiment de congélation

14/6 - 1778

1777*547*575

L/R/W

•/-/•

230 V/1,2

-

172

E

34/B

317

292

25

-

•/-

•/-/-

•/•/-/-

•/•

•

•/•/-

-/-/•

•

1/-/-

4

-

3/1/1

1

-/-/•

•

-

-

-/-

•/•

-

FAR55

2'750.00/2'543.95

28.11/26.00

Réfrigérateur encastrable avec
compartiment de congélation

12/6 - 1524

1523*547*575

L/R/W

•/-/•

230 V/1,2

-

132

D

34/B

262

237

25

-

•/-

•/-/-

•/•/-/-

•/•

•

•/•/-

-/-/•

•

1/-/-

1

1

2/1/1

1

-/-/•

•

-

-

-/-

•/•

-

FAR55

2'570.00/2'377.45

28.11/26.00

Réfrigérateur encastrable avec
compartiment de congélation

12/6 - 1524

1523*547*575

L/R/W

•/-/•

230 V/1,2

-

166

E

34/B

262

237

25

-

•/-

•/-/-

•/•/-/-

•/•

•

•/•/-

-/-/•

•

1/-/-

2

-

2/1/1

1

-/-/•

•

-

-

-/-

•/•

-

FAR55

2'355.00/2'178.55

28.11/26.00



EK284SA



CH EK282SA CH

Highlights

- ★ DynamicAir
- ★ Compartiment congélateur 4 étoiles
- ★ FlexiShelf
- ★ ExtraZone
- ★ Tiroir SpacePlus

- ★ DynamicAir
- ★ Compartiment congélateur 4 étoiles
- ★ Éclairage LED
- ★ ExtraZone
- ★ Tiroir SpacePlus

Icônes

Vous trouverez des explications sur les icônes sur la page dépliante au dos du catalogue.



Montage

Construction

Hauteur de niche mm
 Dimensions H x L x P, mm
 Charnière gauche (L), droite (R), changeable (W)
 Installation de porte fixe/coulissante/SoftClosing
 Valeur de raccordement V/A
 Couleurs: Blanc (WE), noir (SW), marron (BR),
 noir métal (SM), métal (CN)

Réfrigérateur encastrable avec
 compartiment de congélation

12/6 - 1524
 1523 x 547 x 575
 L/R/W
 -/-/-
 230 V/1,2
 WE

Réfrigérateur encastrable avec
 compartiment de congélation

12/6 - 1524
 1523 x 547 x 575
 L/R/W
 -/-/-
 230 V/1,2
 WE

Puissance

Consommation d'énergie kWh/an
 Classe d'efficacité énergétique A-G
 Niveau sonore et classe sonore dB(A)/A-F
 Capacité utile totale L
 Capacité utile du compartiment de réfrigération
 Capacité utile du compartiment de congélation
 Capacité utile du tiroir MultiChill 0 °C

132
 D
 34/B
 262
 237
 25
 -

166
 E
 34/B
 262
 237
 25
 -

Commande / écran

Affichage de la température (numérique/barres LED)
 Type de contrôle (touches électroniques/touches/sélecteur rotatif)
 Réglage de la température séparé (compartiment réfrigérateur et congélateur/zone MultiChill 0 °C/NaturaFresh)
 Réfrigération rapide/congélation rapide
 Compartiment réfrigération pouvant être activée/désactivée séparément

•/-
 •/-/-
 •/•/-/-
 •/•
 •

•/-
 •/-/-
 •/•/-/-
 •/•
 •

Équipement réfrigération

Éclairage LED (en haut/sur le côté/intégré dans la commande)
 Refroidissement en circuit (Cooling360°/MultiFlow/DynamicAir)
 Filtre à charbon actif CleanAir Control
 Nombre de tiroirs à légumes/GreenZone+/ExtraChill/MultiChill 0 °C/NaturaFresh
 Nombre d'étagères en verre
 Clayette réglable/Flexishelf
 Nombre de compartiments de porte/compartiment de bouteilles/compartiment à beurre
 Petit compartiment de porte

•/•/-
 -/-/•
 •
 1/-/-
 1
 1
 2/1/1
 1

•/•/-
 -/-/•
 •
 1/-/-
 2
 -
 2/1/1
 1

Équipement congélation

Technologie de congélation (NoFrost/LowFrost/statique)
 Compartiment congélateur 4 étoiles
 Nombre de tiroirs congélateur
 Nombre d'étagères en verre congélateur

-/-/•
 •
 -
 -

-/-/•
 •
 -
 -

Sécurité

Alarme de température (optique/sonore)
 Alarme d'ouverture de porte (optique/sonore)

-/-
 •/•

-/-
 •/•

Accessoires

Grille de rangement des bouteilles incluse
 Grille porte-bouteilles (en option)
 Façades de portes (en option)

-
 FAR55
 -

-
 FAR55
 -

Prix TVA incl. / excl.

BR = 2'685.00/2'483.80
 WE = 2'625.00/2'428.30
 28.11/26.00

2'425.00/2'243.30

TAR incl. / TVA excl.

28.11/26.00



IK245S



CH

IK243S



CH

EK244S

CH

- ★ Charnières à SoftClosing
- ★ Compartiment congélateur 4 étoiles
- ★ Étagère FlexiShelf
- ★ Contrôle tactile électronique
- ★ Régulation de l'humidité FlexiFresh



- ★ Charnières à SoftClosing
- ★ Compartiment congélateur 4 étoiles
- ★ Contrôle tactile électronique
- ★ Régulation de l'humidité FlexiFresh



- ★ Étagère FlexiShelf
- ★ Compartiment congélateur 4 étoiles
- ★ Contrôle tactile électronique
- ★ Régulation de l'humidité FlexiFresh



Réfrigérateur encastrable avec
compartiment de congélation

10/6 - 1270
1265 x 547 x 575
L/R/W
•/-/•
230 V/0,7

Réfrigérateur encastrable avec
compartiment de congélation

10/6 - 1270
1265 x 547 x 575
L/R/W
•/-/•
230 V/0,7

Réfrigérateur encastrable avec
compartiment de congélation

10/6 - 1270
1269 x 547 x 575
L/R/W
-/-/-
230 V/0,7

WE / SW

122

D

32/B

214

197

17

-

•/-

•/-/-

•/•/-/-

•/•

-

-/•/-

-/-/-

-

1/-/-

3

1

2/1/1

-

-/-/•

•

-

-

-/-

•/•

-

FAR55

2'010.00/1'859.40

28.11/26.00

152

E

35/B

214

197

17

-

•/-

•/-/-

•/•/-/-

•/•

-

-/•/-

-/-/-

-

1/-/-

4

-

2/1/1

-

-/-/•

•

-

-

-/-

•/•

-

FAR55

1'880.00/1'739.15

28.11/26.00

122

D

33/B

214

197

17

-

•/-

•/-/-

•/•/-/-

•/•

-

-/•/-

-/-/-

-

1/-/-

3

1

2/1/1

-

-/-/•

•

-

-

-/-

•/•

-

FAR55

BR = 2'085.00/1'928.75
WE/SW = 2'025.00/1'873.25
28.11/26.00



EK242S



CH

IK159S

CH

Highlights

- ★ Éclairage LED
- ★ Compartiment congélateur 4 étoiles
- ★ Contrôle tactile électronique
- ★ Régulation de l'humidité FlexiFresh

- ★ Compartiment congélateur 4 étoiles
- ★ Contrôle électronique
- ★ Étagère FlexiShelf
- ★ Éclairage LED

Icônes

Vous trouverez des explications sur les icônes sur la page dépliante au dos du catalogue.



Montage

Construction

Hauteur de niche	mm
Dimensions	H x L x P, mm
Charnière gauche (L), droite (R), changeable (W)	
Installation de porte fixe/coulissante/SoftClosing	
Valeur de raccordement	V/A
Couleurs: Blanc (WE), noir (SW), marron (BR), noir métal (SM), métal (CN)	

Réfrigérateur encastrable avec compartiment de congélation

10/6 - 1270
1269 x 547 x 575
L/R/W
-/-/-
230 V/0,7
WE/SW/BR

Réfrigérateur encastrable avec compartiment de congélation

7/6 - 889
883 x 547 x 575
L/R/W
•/-/-
230 V/0,7
-

Puissance

Consommation d'énergie	kWh/an
Classe d'efficacité énergétique	A-G
Niveau sonore et classe sonore	dB(A)/A-F
Capacité utile totale	L
Capacité utile du compartiment de réfrigération	
Capacité utile du compartiment de congélation	
Capacité utile du tiroir MultiChill 0 °C	

152
E
36/C
214
197
17
-

148
E
35/B
140
123
17
-

Commande / écran

Affichage de la température (numérique/barres LED)
Type de contrôle (touches électroniques/touches/sélecteur rotatif)
Réglage de la température séparé (compartiment réfrigérateur et congélateur/zone MultiChill 0 °C/NaturaFresh)
Réfrigération rapide/congélation rapide
Compartiment réfrigération pouvant être activée/désactivée séparément

•/-
•/-/-
•/•/-/-
•/•
-

-/•
•/-/-
-/-/-/-
-/•
-

Équipement réfrigération

Éclairage LED (en haut/sur le côté/intégré dans la commande)
Refroidissement en circuit (Cooling360°/MultiFlow/DynamicAir)
Filtre à charbon actif CleanAir Control
Nombre de tiroirs à légumes/GreenZone+/ExtraChill/MultiChill 0 °C/NaturaFresh
Nombre d'étagères en verre
Clayette réglable/Flexishelf
Nombre de compartiments de porte/compartiment de bouteilles/compartiment à beurre
Petit compartiment de porte

-/•/-
-/-/-
-
1/-/-
4
-
2/1/1
-

-/-/•
-/-/-
-
1/-/-
1
1
1/1/1
-

Équipement congélation

Technologie de congélation (NoFrost/LowFrost/statique)
Compartiment congélateur 4 étoiles
Nombre de tiroirs congélateur
Nombre d'étagères en verre congélateur

-/-/•
•
-
-

-/-/•
•
-
-

Sécurité

Alarme de température (optique/sonore)
Alarme d'ouverture de porte (optique/sonore)

-/-
•/•

-/-
-/-

Accessoires

Grille de rangement des bouteilles incluse
Grille porte-bouteilles (en option)
Façades de portes (en option)

-
FAR55
-

-
FAR55
-

Prix TVA incl./excl.

BR = 1'965.00/1'817.75
WE/SW = 1'905.00/1'762.25
28.11/26.00

1'595.00/1'475.50
28.11/26.00

TAR incl./TVA excl.



EK158S

- ★ Compartiment congélateur 4 étoiles
- ★ Contrôle électronique
- ★ Étagère FlexiShelf
- ★ Éclairage LED



Réfrigérateur encastrable avec
compartiment de congélation

7/6 - 889
885×548×580
L/R/W
-/-/-
230 V/0,7

WE/BR

148

E

37/C

140

123

17

-

-/•

•/-/-

-/-/-/-

-/•

-

-/-/•

-/-/-

-

1/-/-

1

1

1/1/1

-

-/-/•

•

-

-

-/-

-/-

-

FAR55

-

BR = 1'680.00/1'554.10
WE = 1'615.00/1'494.00
28.11/26.00



CH

EK136S

- ★ Compartiment congélateur 4 étoiles
- ★ Contrôle électronique
- ★ Éclairage LED



Réfrigérateur encastrable avec
compartiment de congélation

6/6 - 762
758×548×580
L/R/W
-/-/-
230 V/0,7

WE/SW/BR

119

D

37/C

111

94

17

-

-/•

•/-/-

-/-/-/-

-/•

-

-/-/•

-/-/-

-

1/-/-

1

-

1/1/1

-

-/-/•

•

-

-

-/-

-/-

-

-

-

BR = 1'720.00/1'591.10
WE/SW = 1'655.00/1'531.00
28.11/26.00



CH

EK134S

- ★ Compartiment congélateur 4 étoiles
- ★ Contrôle électronique
- ★ Éclairage LED



Réfrigérateur encastrable avec
compartiment de congélation

6/6 - 762
758×548×580
L/R/W
-/-/-
230 V/0,7

WE

148

E

37/C

111

94

17

-

-/•

•/-/-

-/-/-/-

-/•

-

-/-/•

-/-/-

-

1/-/-

1

-

1/1/1

-

-/-/•

•

-

-

-/-

-/-

-

-

-

1'545.00/1'429.25
28.11/26.00


















Nos réfrigérateurs et congélateurs en pose libre en un coup d'œil FS

Side-By-Side		MD530NO	EAL575NW	SBS670NI
Hauteur de l'appareil en mm		1900	1770	1860
EcoLine		•	•	
TwinTech		•	•	
ColdSense		•	•	•
Cooling 360°			•	•
MultiFlow		•		
DynamicAir				
Connectivity				•
CustomFlex®				•
MultiChill 0 °C			•	
MultiSwitch+		•		
GreenZone+				
ExtraChill				•
FlexiFresh		•		•
BottleRack *uniquement pour FS et SMS				•
Fonctionnement de l'écran tactile LCD		•	•	•
NoFrost		•	•	•
LowFrost				
FastFreeze		•	•	•












Réfrigérateurs		SC390I	SC390	SC390	SC310	TK120	TC135
Hauteur de l'appareil en mm		1860	1860	1860	1550	845	845
EcoLine			•				
TwinTech							
ColdSense		•	•	•	•		
Cooling 360°		•	•				
MultiFlow				•			
DynamicAir					•		
CleanAir Control Filter			•	•			
Connectivity		•					
CustomFlex®		•	•				
GreenZone+							
ExtraChill		•	•	•			
FlexiFresh		•	•	•	•		
BottleRack *uniquement pour FS et SMS		•	•	•	•		
Fonctionnement de l'écran tactile LCD		•					
QuickDoor Opening		•	•	•	•		

Combiné réfrigérateur congélateur

	SB481N	SB360NI	SB330NI	SB330NI	SB360N	SB330N	SB310	ST281F	ST246F
Hauteur de l'appareil en mm	1920	2020	1870	1870	2020	1870	1750	1610	1434
EcoLine 		•	•	•	•	•			
TwinTech 	•	•	•	•	•	•			
ColdSense 	•	•	•	•	•	•	•	•	•
Cooling 360° 		•	•	•					
MultiFlow 	•				•	•			
DynamicAir 									
CleanAir Control Filter 		•	•	•	•	•			
Connectivity 		•	•	•					
CustomFlex® 			•	•					
GreenZone+ 		•	•	•	•	•			
ExtraChill 	•	•	•	•	•	•			
FlexiFresh 	•	•	•	•	•	•			
BottleRack *uniquement pour FS et SMS 		•	•	•	•	•	•		
Fonctionnement de l'écran tactile LCD 	•	•	•	•	•	•			
NoFrost 	•	•	•	•	•	•			
LowFrost 							•	•	•
FastFreeze 	•	•	•	•	•	•	•	•	•

Congélateurs et congélateurs coffres

	SG280NI	SG280N	SG405N	SG280N	SG220N	TG85	GT200	GT316	GT380
Hauteur de l'appareil en mm	1860	1860	1910	1860	1550	845	845	845	845
EcoLine 		•	•						
ColdSense 	•	•	•	•	•				
MultiFlow 			•						
Connectivity 	•								
Fonctionnement de l'écran tactile LCD 	•								
QuickDoor Opening 	•	•	•	•	•				
NoFrost 	•	•	•	•	•				
LowFrost 						•	•	•	•
FastFreeze 	•	•	•	•	•	•	•	•	•

Suffisamment d'espace pour vos courses avec Side-By-Side

Avec un volume utile impressionnante pouvant atteindre 573 litres, le modèle Side-By-Side avec distributeur d'eau et de glaçons intégré est idéal pour les cuisiniers qui souhaitent pouvoir disposer à toute heure à des aliments en quantité suffisante.

De l'eau fraîche, des glaçons et de la glace pilée à tout moment

Il suffit de sélectionner le produit souhaité sur l'écran et d'approcher le verre du distributeur pratique pour le remplir.

MultiChill 0°C

Préservez les arômes de vos aliments grâce à ce tiroir à température variable qui s'adapte, selon vos besoins de stockage, à des températures de -3°C à +5°C.



Le couple de rêve glacé

Combinez ces deux appareils en pose libre SG280NICN et SC390ICN avec le set de raccordement M4RK205 et profitez d'un grand espace de réfrigération et de congélation.



SG280NI

SC390I



Side-By-Side SBS670NI
 Prix TVA incl. / excl.
 4'200.00 / 3'885.30
 TAR incl. / TVA excl.
 28.11 / 26.00



Tiroir ExtraChill
 La circulation active de l'air froid y garantit une température plus basse que dans les autres compartiments du réfrigérateur.



Connectivity
 Commander le réfrigérateur à distance avec l'application My Electrolux Kitchen.



Cooling 360°
 Les canaux de ventilation et l'inox de la paroi arrière veillent à maintenir une température stable et un air humide.



Écran LCD
 Affichage numérique permettant de régler la température.



LED
 L'éclairage intérieur à LED pour une lumière uniforme.



NoFrost
 L'espace congélation ne craint ni le givre ni la glace.



CustomFlex
 Système ultra-flexible pour le stockage des aliments.

Congélateur extragrand

Des avantages de taille grâce à l'important volume utile: découvrez notre congélateur avec une capacité de 406 litres.



MultiSpace

Ce congélateur dispose d'un grand espace grâce à un volume utile de 406 litres.



MultiFlow

MultiFlow garantit une température et une humidité stables dans tout le congélateur grâce à la circulation d'air.



Éclairage LED

Une lumière uniforme à l'intérieur du congélateur.



QuickDoorOpening

Ouverture confortable et sans effort de la porte grâce à un mécanisme facile.



SG405N



MD530NO



EAL575NW



Highlights

- ★ MultiFlow
- ★ NoFrost
- ★ ChillZone 0°C
- ★ MultiSwitch+
- ★ TouchControl et affichage numérique

- ★ Distributeurs de glace et d'eau
- ★ Cooling 360°
- ★ NoFrost Technologie
- ★ MultiChill 0°C
- ★ TouchControl et affichage numérique
- ★ Raccordement à l'eau fixe*

Icônes

Vous trouverez des explications sur les icônes sur la page dépliante au dos du catalogue.



Montage

Construction

Couleur: blanc (WE), métal noir (MS), métal (CN)

Dimensions H x L x P, mm

Charnière gauche (L), droite (R), changeable (W)

Variante de la poignée (intégrée dans la porte/ sur la porte/ QuickDoorOpening)

Valeur de raccordement V/A

Puissance

Consommation d'énergie kWh/an

Classe d'efficacité énergétique A - G

Niveau sonore et classe sonore dB(A)/A-F

Capacité utile totale

Capacité utile du compartiment de réfrigération

Capacité utile du compartiment de congélation L

Commande / écran

Affichage de la température (numérique/LED à barres)

Type de contrôle (touche électronique/ touches/ sélecteur rotatif)

Réglage de la température séparé (compartiment réfrigérateur et congélateur/ zone MultiChill 0°C/ NaturaFresh)

Réfrigération rapide/ congélation rapide

Équipement réfrigération

Éclairage LED (en haut/ sur le côté/ intégré dans la commande)

Refroidissement en circuit (Cooling360°/ MultiFlow/ DynamicAir)

Filtre à charbon actif CleanAir Control

Nombre de tiroirs à légumes/ GreenZone+/ ExtraChill/ MultiChill 0°C

Nombre d'étagères en verre

Clayette réglable/ Flexishelf

Nombre de compartiments de porte/ compartiment de bouteilles/ compartiment à beurre

Petit compartiment de porte

Équipement congélation

Éclairage LED (en haut/ sur le côté)

Technologie de congélation (NoFrost/ LowFrost/ statique)

Compartiment congélateur 4 étoiles

Nombre de tiroirs congélateur

Nombre d'étagères en verre congélateur

Nombre de compartiments de porte

Sécurité

Alarme de température (optique/ sonore/ app)

Alarme d'ouverture de porte (optique/ sonore/ app)

Accessoires

Grille porte-bouteilles incluse

Grille porte-bouteilles (en option)

Prix TVA incl. / excl.

TAR incl. / TVA excl.

Information

	MultiDoor	Side-By-Side
Construction	CN	CN
Couleur: blanc (WE), métal noir (MS), métal (CN)		
Dimensions H x L x P, mm	1900 x 905 x 683	1770 x 910 x 730
Charnière gauche (L), droite (R), changeable (W)	-	-
Variante de la poignée (intégrée dans la porte/ sur la porte/ QuickDoorOpening)	• / - / -	• / - / -
Valeur de raccordement V/A	230 V	230 V
Puissance		
Consommation d'énergie kWh/an	256	270
Classe d'efficacité énergétique A - G	D	D
Niveau sonore et classe sonore dB(A)/A-F	39/C	39/C
Capacité utile totale	522	573
Capacité utile du compartiment de réfrigération	343	332
Capacité utile du compartiment de congélation L	179	240
Commande / écran		
Affichage de la température (numérique/LED à barres)	• / -	• / -
Type de contrôle (touche électronique/ touches/ sélecteur rotatif)	• / - / -	• / - / -
Réglage de la température séparé (compartiment réfrigérateur et congélateur/ zone MultiChill 0°C/ NaturaFresh)	• / • / - / -	• / • / • / -
Réfrigération rapide/ congélation rapide	- / •	• / •
Équipement réfrigération		
Éclairage LED (en haut/ sur le côté/ intégré dans la commande)	• / • / -	• / - / -
Refroidissement en circuit (Cooling360°/ MultiFlow/ DynamicAir)	- / • / -	• / - / -
Filtre à charbon actif CleanAir Control	-	-
Nombre de tiroirs à légumes/ GreenZone+/ ExtraChill/ MultiChill 0°C	1 / - / 1 / -	1 / - / - / 1
Nombre d'étagères en verre	3	4
Clayette réglable/ Flexishelf	-	-
Nombre de compartiments de porte/ compartiment de bouteilles/ compartiment à beurre	4 / 2 / -	2 / 2 / -
Petit compartiment de porte	-	-
Équipement congélation		
Éclairage LED (en haut/ sur le côté)	• / -	• / -
Technologie de congélation (NoFrost/ LowFrost/ statique)	• / - / -	• / - / -
Compartiment congélateur 4 étoiles	•	•
Nombre de tiroirs congélateur	6	2
Nombre d'étagères en verre congélateur	-	4
Nombre de compartiments de porte	-	1
Sécurité		
Alarme de température (optique/ sonore/ app)	• / • / -	• / • / -
Alarme d'ouverture de porte (optique/ sonore/ app)	- / • / -	- / • / -
Accessoires		
Grille porte-bouteilles incluse	-	-
Grille porte-bouteilles (en option)	-	-
Prix TVA incl. / excl.	4'370.00 / 4'042.55	4'490.00 / 4'153.55
TAR incl. / TVA excl.	50.05 / 46.30	50.05 / 46.30
Information		*filtre à eau inclus



EAL575NW

New



SB481N

FS

Highlights

- ★ Distributeurs de glace et d'eau
- ★ et eau réfrigérée
- ★ NoFrost
- ★ Cooling360°
- ★ MultiChill 0 °C
- ★ Éclairage LED
- ★ Raccordement à l'eau fixe*

- ★ MultiFlow
- ★ NoFrost Technologie
- ★ TwinTech
- ★ Dual Touch Control à la porte
- ★ Machine à glace avec bac d'égouttage

Icônes

Vous trouverez des explications sur les icônes sur la page dépliante au dos du catalogue.



Montage

Construction
Couleur: blanc (WE), métal noir (MS), métal (CN)
Dimensions H x L x P, mm
Charnière gauche (L), droite (R), changeable (W)
Variante de la poignée (intégrée dans la porte / sur la porte / QuickDoorOpening)
Valeur de raccordement V/A

Puissance

Consommation d'énergie kWh/an
Classe d'efficacité énergétique A - G
Niveau sonore et classe sonore dB(A)/A-F
Capacité utile totale
Capacité utile du compartiment de réfrigération
Capacité utile du compartiment de congélation

Commande / écran

Affichage de la température (numérique / LED à barres)
Type de contrôle (touche électronique / touches / sélecteur rotatif)
Réglage de la température séparé (compartiment réfrigérateur et congélateur / zone MultiChill 0 °C / NaturaFresh)
Réfrigération rapide / congélation rapide

Équipement réfrigération

Éclairage LED (en haut / sur le côté / intégré dans la commande)
Refroidissement en circuit (Cooling360° / MultiFlow / DynamicAir)
Filtre à charbon actif CleanAir Control
Nombre de tiroirs à légumes / GreenZone+ / ExtraChill / MultiChill 0 °C
Nombre d'étagères en verre
Clayette réglable / Flexishelf
Nombre de compartiments de porte / compartiment de bouteilles / compartiment à beurre
Petit compartiment de porte

Équipement congélation

Éclairage LED (en haut / sur le côté)
Technologie de congélation (NoFrost / LowFrost / statique)
Compartiment congélateur 4 étoiles
Nombre de tiroirs congélateur
Nombre d'étagères en verre congélateur
Nombre de compartiments de porte

Sécurité

Alarme de température (optique / sonore / app)
Alarme d'ouverture de porte (optique / sonore / app)

Accessoires

Grille porte-bouteilles incluse
Grille porte-bouteilles (en option)

Prix TVA incl. / excl.

TAR incl. / TVA excl.

Information

	Side-By-Side	Combiné réfrigérateur / congélateur
	MS	MS
Dimensions	1770 x 910 x 730	1920 x 700 x 712
Charnière	-	R/W
Variante de la poignée	• / - / -	• / - / -
Valeur de raccordement	230 V	230 V
Consommation d'énergie	270	288
Classe d'efficacité énergétique	D	E
Niveau sonore et classe sonore	39 / C	41 / C
Capacité utile totale	573	481
Capacité utile du compartiment de réfrigération	332	344
Capacité utile du compartiment de congélation	240	137
Affichage de la température	• / -	• / -
Type de contrôle	• / - / -	• / - / -
Réglage de la température	• / • / • / -	• / • / - / -
Réfrigération rapide / congélation rapide	• / •	• / •
Éclairage LED	• / - / -	• / - / -
Refroidissement en circuit	• / - / -	- / • / -
Filtre à charbon actif	-	-
Nombre de tiroirs à légumes	1 / - / - / 1	1 / - / 1 / -
Nombre d'étagères en verre	4	4
Clayette réglable	-	-
Nombre de compartiments de porte	2 / 2 / -	2 / 1 / 1
Petit compartiment de porte	-	-
Éclairage LED (congélation)	• / -	- / -
Technologie de congélation	• / - / -	• / - / -
Compartiment congélateur	•	•
Nombre de tiroirs congélateur	2	2
Nombre d'étagères en verre congélateur	4	1
Nombre de compartiments de porte	1	-
Alarme de température	• / • / -	• / • / -
Alarme d'ouverture de porte	- / • / -	• / • / -
Grille porte-bouteilles incluse	-	-
Grille porte-bouteilles (option)	-	-
Prix TVA incl. / excl.	4'590.00 / 4'246.05	2'150.00 / 1'988.90
TAR incl. / TVA excl.	50.05 / 46.30	28.11 / 26.00
Information	*filtre à eau inclus	



SB360NI



- ★ Cooling 360°
- ★ NoFrost
- ★ TwinTech
- ★ GreenZone+
- ★ Dual Touch Control à la porte



Combiné réfrigérateur/congélateur	
CN	
2020 × 595 × 639	
R/W	
•/-/-	
230 V	
162	
C	
34/B	
363	
260	
103	
•/-	
•/-/-	
•/•/-/-	
•/•	
•/•/-	
•/-/-	
•	
-/1/1/-	
3	
1	
2/1/1	
-	
-/-	
•/-/-	
•	
3	
-	
-	
•/•/•	
•/•/•	
•	
BORFSF-RX	
2'310.00/2'136.90	
28.11/26.00	



SB330NI



- ★ Cooling 360°
- ★ NoFrost
- ★ TwinTech
- ★ GreenZone+
- ★ CustomFlex
- ★ Dual Touch Control à la porte



Combiné réfrigérateur/congélateur	
MS	
1870 × 595 × 639	
R/W	
•/-/-	
230 V	
160	
C	
34/B	
328	
225	
103	
•/-	
•/-/-	
•/•/-/-	
•/•	
•/•/-	
•/-/-	
•	
-/1/1/-	
2	
1	
-/1/-	
5	
-/-	
•/-/-	
•	
3	
-	
-	
•/•/•	
•/•/•	
•	
BORFSF-RX	
2'270.00/2'099.90	
28.11/26.00	



SB330NI



- ★ Cooling 360°
- ★ NoFrost
- ★ TwinTech
- ★ GreenZone+
- ★ CustomFlex
- ★ Dual Touch Control à la porte



Combiné réfrigérateur/congélateur	
CN	
1870 × 595 × 639	
R/W	
•/-/-	
230 V	
160	
C	
34/B	
328	
225	
103	
•/-	
•/-/-	
•/•/-/-	
•/•	
•/•/-	
•/-/-	
•	
-/1/1/-	
2	
1	
-/1/-	
5	
-/-	
•/-/-	
•	
3	
-	
-	
•/•/•	
•/•/•	
•	
BORFSF-RX	
2'270.00/2'099.90	
28.11/26.00	



SB360N



SB330N



Highlights

- ★ MultiFlow
- ★ NoFrost Technologie
- ★ TwinTech
- ★ GreenZone+
- ★ Dual Touch Control à la porte

- ★ MultiFlow
- ★ NoFrost Technologie
- ★ TwinTech
- ★ GreenZone+
- ★ Dual Touch Control à la porte

Icônes

Vous trouverez des explications sur les icônes sur la page dépliante au dos du catalogue.



Montage

Construction	Combiné réfrigérateur / congélateur
Couleur: blanc (WE), métal noir (MS), métal (CN)	WE
Dimensions H x L x P, mm	2020 x 595 x 639
Charnière gauche (L), droite (R), changeable (W)	R/W
Variante de la poignée (intégrée dans la porte / sur la porte / QuickDoorOpening)	• / - / -
Valeur de raccordement V/A	230 V
Puissance	
Consommation d'énergie kWh/an	203
Classe d'efficacité énergétique A - G	D
Niveau sonore et classe sonore dB(A)/A-F	35/B
Capacité utile totale	363
Capacité utile du compartiment de réfrigération	260
Capacité utile du compartiment de congélation L	103
Commande / écran	
Affichage de la température (numérique / LED à barres)	• / -
Type de contrôle (touche électronique / touches / sélecteur rotatif)	• / - / -
Réglage de la température séparé (compartiment réfrigérateur et congélateur / zone MultiChill 0 °C / NaturaFresh)	• / • / - / -
Réfrigération rapide / congélation rapide	• / •
Équipement réfrigération	
Éclairage LED (en haut / sur le côté / intégré dans la commande)	• / • / -
Refroidissement en circuit (Cooling360° / MultiFlow / DynamicAir)	- / • / -
Filtre à charbon actif CleanAir Control	•
Nombre de tiroirs à légumes / GreenZone+ / ExtraChill / MultiChill 0 °C	- / 1 / 1 / -
Nombre d'étagères en verre	3
Clayette réglable / Flexishelf	1
Nombre de compartiments de porte / compartiment de bouteilles / compartiment à beurre	2 / 1 / 1
Petit compartiment de porte	-
Équipement congélation	
Éclairage LED (en haut / sur le côté)	- / -
Technologie de congélation (NoFrost / LowFrost / statique)	• / - / -
Compartiment congélateur 4 étoiles	•
Nombre de tiroirs congélateur	3
Nombre d'étagères en verre congélateur	-
Nombre de compartiments de porte	-
Sécurité	
Alarme de température (optique / sonore / app)	• / • / -
Alarme d'ouverture de porte (optique / sonore / app)	• / • / -
Accessoires	
Grille porte-bouteilles incluse	•
Grille porte-bouteilles (en option)	BORFSF-RX
Prix TVA incl. / excl.	2'020.00 / 1'868.65
TAR incl. / TVA excl.	28.11 / 26.00

Construction	Combiné réfrigérateur / congélateur
Couleur: blanc (WE), métal noir (MS), métal (CN)	WE
Dimensions H x L x P, mm	1870 x 595 x 639
Charnière gauche (L), droite (R), changeable (W)	R/W
Variante de la poignée (intégrée dans la porte / sur la porte / QuickDoorOpening)	• / - / -
Valeur de raccordement V/A	230 V
Puissance	
Consommation d'énergie kWh/an	160
Classe d'efficacité énergétique A - G	C
Niveau sonore et classe sonore dB(A)/A-F	34/B
Capacité utile totale	328
Capacité utile du compartiment de réfrigération	225
Capacité utile du compartiment de congélation L	103
Commande / écran	
Affichage de la température (numérique / LED à barres)	• / -
Type de contrôle (touche électronique / touches / sélecteur rotatif)	• / - / -
Réglage de la température séparé (compartiment réfrigérateur et congélateur / zone MultiChill 0 °C / NaturaFresh)	• / • / - / -
Réfrigération rapide / congélation rapide	• / •
Équipement réfrigération	
Éclairage LED (en haut / sur le côté / intégré dans la commande)	• / • / -
Refroidissement en circuit (Cooling360° / MultiFlow / DynamicAir)	- / • / -
Filtre à charbon actif CleanAir Control	•
Nombre de tiroirs à légumes / GreenZone+ / ExtraChill / MultiChill 0 °C	- / 1 / 1 / -
Nombre d'étagères en verre	2
Clayette réglable / Flexishelf	1
Nombre de compartiments de porte / compartiment de bouteilles / compartiment à beurre	1 / 1 / 1
Petit compartiment de porte	-
Équipement congélation	
Éclairage LED (en haut / sur le côté)	- / -
Technologie de congélation (NoFrost / LowFrost / statique)	• / - / -
Compartiment congélateur 4 étoiles	•
Nombre de tiroirs congélateur	3
Nombre d'étagères en verre congélateur	-
Nombre de compartiments de porte	-
Sécurité	
Alarme de température (optique / sonore / app)	• / • / -
Alarme d'ouverture de porte (optique / sonore / app)	• / • / -
Accessoires	
Grille porte-bouteilles incluse	•
Grille porte-bouteilles (en option)	BORFSF-RX
Prix TVA incl. / excl.	1'740.00 / 1'609.60
TAR incl. / TVA excl.	28.11 / 26.00

Construction	Combiné réfrigérateur / congélateur
Couleur: blanc (WE), métal noir (MS), métal (CN)	WE
Dimensions H x L x P, mm	1870 x 595 x 639
Charnière gauche (L), droite (R), changeable (W)	R/W
Variante de la poignée (intégrée dans la porte / sur la porte / QuickDoorOpening)	• / - / -
Valeur de raccordement V/A	230 V
Puissance	
Consommation d'énergie kWh/an	160
Classe d'efficacité énergétique A - G	C
Niveau sonore et classe sonore dB(A)/A-F	34/B
Capacité utile totale	328
Capacité utile du compartiment de réfrigération	225
Capacité utile du compartiment de congélation L	103
Commande / écran	
Affichage de la température (numérique / LED à barres)	• / -
Type de contrôle (touche électronique / touches / sélecteur rotatif)	• / - / -
Réglage de la température séparé (compartiment réfrigérateur et congélateur / zone MultiChill 0 °C / NaturaFresh)	• / • / - / -
Réfrigération rapide / congélation rapide	• / •
Équipement réfrigération	
Éclairage LED (en haut / sur le côté / intégré dans la commande)	• / • / -
Refroidissement en circuit (Cooling360° / MultiFlow / DynamicAir)	- / • / -
Filtre à charbon actif CleanAir Control	•
Nombre de tiroirs à légumes / GreenZone+ / ExtraChill / MultiChill 0 °C	- / 1 / 1 / -
Nombre d'étagères en verre	2
Clayette réglable / Flexishelf	1
Nombre de compartiments de porte / compartiment de bouteilles / compartiment à beurre	1 / 1 / 1
Petit compartiment de porte	-
Équipement congélation	
Éclairage LED (en haut / sur le côté)	- / -
Technologie de congélation (NoFrost / LowFrost / statique)	• / - / -
Compartiment congélateur 4 étoiles	•
Nombre de tiroirs congélateur	3
Nombre d'étagères en verre congélateur	-
Nombre de compartiments de porte	-
Sécurité	
Alarme de température (optique / sonore / app)	• / • / -
Alarme d'ouverture de porte (optique / sonore / app)	• / • / -
Accessoires	
Grille porte-bouteilles incluse	•
Grille porte-bouteilles (en option)	BORFSF-RX
Prix TVA incl. / excl.	1'740.00 / 1'609.60
TAR incl. / TVA excl.	28.11 / 26.00



SB310

- ★ LowFrost
- ★ Contrôle tactile électronique



Combiné réfrigérateur/congélateur

WE

1750×595×647

R/W

-/●/-

230 V

233

E

40/C

304

195

110

-/●

-/●/-

●/-/-/-

-/●

-/-/●

-/-/-

-

2/-/-/-

3

-

1/1/1

-

-/-

-/●/-

●

3

2

-

-/-/-

-/-/-

●

1'145.00/1'059.20
28.11/26.00



FS

ST281F

- ★ LowFrost
- ★ Contrôle tactile électronique



Combiné réfrigérateur/congélateur

WE

1610×550×547

R/W

●/-/-

230 V

178

E

40/C

244

203

41

-/●

-/●/-

●/-/-/-

-/●

-/-/●

-/-/-

-

1/-/-/-

4

-

3/1/1

-

-/-

-/●/-

●

-

1

-

-/-/-

-/-/-

-

1'200.00/1'110.10
28.11/26.00



FS

ST246F

- ★ LowFrost
- ★ Contrôle tactile électronique



Combiné réfrigérateur/congélateur

WE

1434×550×547

R/W

●/-/-

230 V

177

E

39/C

206

165

41

-/●

-/●/-

●/-/-/-

-/●

-/-/●

-/-/-

-

1/-/-/-

3

-

3/1/1

-

-/-

-/●/-

●

-

1

-

-/-/-

-/-/-

●

1'050.00/971.30
28.11/26.00



SC3901



FS



SC390



FS

Highlights

- ★ Cooling 360°
- ★ Quick Door Opening-poignée
- ★ Tiroir ExtraChill
- ★ CustomFlex®
- ★ Contrôle électronique tactile

- ★ Cooling 360°
- ★ Quick Door Opening-poignée
- ★ Tiroir ExtraChill
- ★ CustomFlex®
- ★ Contrôle électronique tactile

Icônes

Vous trouverez des explications sur les icônes sur la page dépliant au dos du catalogue.



Montage

Construction

Couleur: blanc (WE), métal noir (MS), métal (CN)

Dimensions H x L x P, mm

Charnière gauche (L), droite (R), changeable (W)

Variante de la poignée (intégrée dans la porte / sur la porte / QuickDoorOpening)

Valeur de raccordement V/A

Puissance

Consommation d'énergie kWh/an

Classe d'efficacité énergétique A - G

Niveau sonore et classe sonore dB(A)/A-F

Capacité utile totale

Capacité utile du compartiment de réfrigération

Capacité utile du compartiment de congélation L

Commande / écran

Affichage de la température (numérique / LED à barres)

Type de contrôle (touche électronique / touches / sélecteur rotatif)

Réglage de la température séparé (compartiment réfrigérateur et congélateur / zone MultiChill 0°C / NaturaFresh)

Réfrigération rapide / congélation rapide

Équipement réfrigération

Éclairage LED (en haut / sur le côté / intégré dans la commande)

Refroidissement en circuit (Cooling360° / MultiFlow / DynamicAir)

Filtre à charbon actif CleanAir Control

Nombre de tiroirs à légumes / GreenZone+ / ExtraChill / MultiChill 0°C

Nombre d'étagères en verre

Clayette réglable / Flexishelf

Nombre de compartiments de porte / compartiment de bouteilles / compartiment à beurre

Petit compartiment de porte

Équipement congélation

Éclairage LED (en haut / sur le côté)

Technologie de congélation (NoFrost / LowFrost / statique)

Compartiment congélateur 4 étoiles

Nombre de tiroirs congélateur

Nombre d'étagères en verre congélateur

Nombre de compartiments de porte

Sécurité

Alarme de température (optique / sonore / app)

Alarme d'ouverture de porte (optique / sonore / app)

Accessoires

Grille porte-bouteilles incluse

Grille porte-bouteilles (en option)

Prix TVA incl. / excl.

TAR incl. / TVA excl.

Réfrigérateur sans compartiment de congélation

CN

1860 x 595 x 650

R/W

- / • / •

230 V

Réfrigérateur sans compartiment de congélation

CN

1860 x 595 x 650

R/W

- / • / •

230 V

Consommation d'énergie kWh/an	121	97
Classe d'efficacité énergétique	E	D
Niveau sonore et classe sonore dB(A)/A-F	40/C	36/C
Capacité utile totale	390	390
Capacité utile du compartiment de réfrigération	390	390
Capacité utile du compartiment de congélation L	-	-
Affichage de la température (numérique / LED à barres)	• / -	- / •
Type de contrôle (touche électronique / touches / sélecteur rotatif)	• / - / -	- / • / -
Réglage de la température séparé (compartiment réfrigérateur et congélateur / zone MultiChill 0°C / NaturaFresh)	• / - / - / -	• / - / - / -
Réfrigération rapide / congélation rapide	• / -	• / -
Éclairage LED (en haut / sur le côté / intégré dans la commande)	• / • / -	• / • / -
Refroidissement en circuit (Cooling360° / MultiFlow / DynamicAir)	• / - / -	• / - / -
Filtre à charbon actif CleanAir Control	-	•
Nombre de tiroirs à légumes / GreenZone+ / ExtraChill / MultiChill 0°C	2 / - / 1 / -	2 / - / 1 / -
Nombre d'étagères en verre	4	4
Clayette réglable / Flexishelf	-	-
Nombre de compartiments de porte / compartiment de bouteilles / compartiment à beurre	- / 2 / -	- / 2 / -
Petit compartiment de porte	6	6
Éclairage LED (en haut / sur le côté)	- / -	- / -
Technologie de congélation (NoFrost / LowFrost / statique)	- / - / -	- / - / -
Compartiment congélateur 4 étoiles	-	-
Nombre de tiroirs congélateur	-	-
Nombre d'étagères en verre congélateur	-	-
Nombre de compartiments de porte	-	-
Alarme de température (optique / sonore / app)	• / • / •	• / - / -
Alarme d'ouverture de porte (optique / sonore / app)	• / • / •	• / • / -
Grille porte-bouteilles incluse	•	•
Grille porte-bouteilles (en option)	BORFSF-RX	BORFSF-RX
Prix TVA incl. / excl.	1'990.00 / 1'840.90	2'180.00 / 2'016.65
TAR incl. / TVA excl.	28.11 / 26.00	28.11 / 26.00



SC390

- ★ MultiFlow
- ★ Quick Door Opening-poignée
- ★ Tiroir ExtraChill
- ★ Contrôle électronique



Réfrigérateur sans
compartiment de congélation

WE
1860×595×650
R/W
-/•/•
230 V
97
D
36/C
390
390
-
-/•
-/•/-
•/-/-/-
•/-
•/-/-
-/•/-
•
1/-/1/-
5
-
4/1/-
-
-/-
-/-/-
-
-
-
-
•/-/-
•/•/-
•
BORFSF-RX
1'830.00/1'692.90
28.11/26.00



SC310

- ★ Quick Door Opening-poignée
- ★ Contrôle électronique



Réfrigérateur sans
compartiment de congélation

WE
1550×595×650
R/W
-/•/•
230 V
112
E
38/C
309
309
-
-/•
-/•/-
•/-/-/-
•/-
•/-/-
-/-/•
-
1/-/-/-
5
-
2/1/1
-
-/-
-/-/-
-
-
-
-
•/•/-
•/•/-
•
BORFSF-RX
1'500.00/1'387.60
28.11/26.00



TK120



TC135



Highlights

- ★ Compartiment congélateur intégré
- ★ Contrôle électronique

- ★ Contrôle électronique

Icônes

Vous trouverez des explications sur les icônes sur la page dépliant au dos du catalogue.



Montage

Construction

Réfrigérateur avec compartiment de congélation intégré

Réfrigérateur sans compartiment de congélation

Couleur: blanc (WE), métal noir (MS), métal (CN)	WE
Dimensions H x L x P, mm	845 x 560 x 575
Charnière gauche (L), droite (R), changeable (W)	R/W
Variante de la poignée (intégrée dans la porte / sur la porte / QuickDoorOpening)	- / • / -
Valeur de raccordement	230 V

	WE
	845 x 560 x 575
	R/W
	- / • / -
	230 V

	WE
	845 x 560 x 575
	R/W
	- / • / -
	230 V

Puissance

Consommation d'énergie kWh/an	110
Classe d'efficacité énergétique	A - G
Niveau sonore et classe sonore dB(A)/A-F	38/C
Capacité utile totale	130
Capacité utile du compartiment de réfrigération	115
Capacité utile du compartiment de congélation L	15

	110
	D
	38/C
	130
	115
	15

	73
	D
	38/C
	134
	134
	-

Commande / écran

Affichage de la température (numérique / LED à barres)	- / -
Type de contrôle (touche électronique / touches / sélecteur rotatif)	- / • / -
Réglage de la température séparé (compartiment réfrigérateur et congélateur / zone MultiChill 0°C / NaturaFresh)	• / - / - / -
Réfrigération rapide / congélation rapide	- / •

	- / -
	- / • / -
	• / - / - / -
	- / •

	- / -
	- / • / -
	• / - / - / -
	- / -

Équipement réfrigération

Éclairage LED (en haut / sur le côté / intégré dans la commande)	- / • / -
Refroidissement en circuit (Cooling360° / MultiFlow / DynamicAir)	- / - / -
Filtre à charbon actif CleanAir Control	-
Nombre de tiroirs à légumes / GreenZone+ / ExtraChill / MultiChill 0°C	1 / - / - / -
Nombre d'étagères en verre	2
Clayette réglable / Flexishelf	-
Nombre de compartiments de porte / compartiment de bouteilles / compartiment à beurre	1 / 1 / 1
Petit compartiment de porte	-

	- / • / -
	- / - / -
	-
	1 / - / - / -
	2
	-
	1 / 1 / 1
	-

	- / • / -
	- / - / -
	-
	1 / - / - / -
	3
	-
	1 / 1 / 1
	-

Équipement congélation

Éclairage LED (en haut / sur le côté)	- / -
Technologie de congélation (NoFrost / LowFrost / statique)	- / - / •
Compartiment congélateur 4 étoiles	•
Nombre de tiroirs congélateur	-
Nombre d'étagères en verre congélateur	-
Nombre de compartiments de porte	-

	- / -
	- / - / •
	•
	-
	-
	-

	- / -
	- / - / -
	-
	-
	-
	-

Sécurité

Alarme de température (optique / sonore / app)	- / - / -
Alarme d'ouverture de porte (optique / sonore / app)	- / - / -

	- / - / -
	- / - / -

	- / - / -
	- / - / -

Accessoires

Grille porte-bouteilles incluse	-
Grille porte-bouteilles (en option)	-
Prix TVA incl. / excl.	860.00 / 795.55
TAR incl. / TVA excl.	28.11 / 26.00

	-
	-
	860.00 / 795.55
	28.11 / 26.00

	-
	-
	800.00 / 740.05
	28.11 / 26.00



SG280NI



- ★ NoFrost Technologie
- ★ Quick Door Opening-poignée
- ★ MaxiBox
- ★ Contrôle électronique tactile



SG280N



- ★ NoFrost Technologie
- ★ Quick Door Opening-poignée
- ★ MaxiBox
- ★ Contrôle électronique



Congélateur

CN
1860×595×650
L/W
-/•/•
230 V
248
E
41/C
280
-
280
•/-
•/-/-
-/•/-/-
-/•
-/-/-
-/-/-
-
-/-/-/-
-
-
-/-/-
-
•/-
•/-/-
•
5
2
-
•/•/•
•/•/•
-
-
2'110.00/1'951.90
28.11/26.00

Congélateur

CN
1860×595×650
R/W
-/•/•
230 V
198
D
38/C
278
-
278
-/•
-/•/-
-/•/-/-
-/•
-/-/-
-/-/-
-
-/-/-/-
-
-
-/-/-
-
•/-
•/-/-
•
5
2
2
•/•/-
•/•/-
-
-
2'220.00/2'053.65
28.11/26.00



SG405N



SG280N



Highlights

- ★ NoFrost
- ★ Poignée QuickDoorOpening
- ★ MaxiBox
- ★ Contrôle électronique

- ★ NoFrost
- ★ Poignée QuickDoorOpening
- ★ MaxiBox
- ★ Contrôle électronique

Icônes

Vous trouverez des explications sur les icônes sur la page dépliant au dos du catalogue.



Montage

	Congélateur	Congélateur
Construction	WE	WE
Couleur: blanc (WE), métal noir (MS), métal (CN)		
Dimensions H x L x P, mm	1910 x 700 x 760	1860 x 595 x 650
Charnière gauche (L), droite (R), changeable (W)	R/W	R/W
Variante de la poignée (intégrée dans la porte/ sur la porte/ QuickDoorOpening)	-/•/•	-/•/•
Valeur de raccordement V/A	230 V	230 V
Puissance		
Consommation d'énergie kWh/an	233	198
Classe d'efficacité énergétique A - G	D	D
Niveau sonore et classe sonore dB(A)/A-F	38/C	38/C
Capacité utile totale	406	278
Capacité utile du compartiment de réfrigération	-	-
Capacité utile du compartiment de congélation L	406	278
Commande / écran		
Affichage de la température (numérique/ LED à barres)	-/•	-/•
Type de contrôle (touche électronique/ touches/ sélecteur rotatif)	-/•/-	-/•/-
Réglage de la température séparé (compartiment réfrigérateur et congélateur/ zone MultiChill 0 °C/ NaturaFresh)	-/•/-/-	-/•/-/-
Réfrigération rapide/ congélation rapide	-/•	-/•
Équipement réfrigération		
Éclairage LED (en haut/ sur le côté/ intégré dans la commande)	-/-/-	-/-/-
Refroidissement en circuit (Cooling360°/ MultiFlow/ DynamicAir)	-/-/-	-/-/-
Filtre à charbon actif CleanAir Control	-	-
Nombre de tiroirs à légumes/ GreenZone+/ ExtraChill/ MultiChill 0 °C	-/-/-/-	-/-/-/-
Nombre d'étagères en verre	-	-
Clayette réglable/ Flexishelf	-	-
Nombre de compartiments de porte/ compartiment de bouteilles/ compartiment à beurre	-/-/-	-/-/-
Petit compartiment de porte	-	-
Équipement congélation		
Éclairage LED (en haut/ sur le côté)	•/-	•/-
Technologie de congélation (NoFrost/ LowFrost/ statique)	•/-/-	•/-/-
Compartiment congélateur 4 étoiles	•	•
Nombre de tiroirs congélateur	6	5
Nombre d'étagères en verre congélateur	2	2
Nombre de compartiments de porte	-	2
Sécurité		
Alarme de température (optique/ sonore/ app)	•/•/-	•/•/-
Alarme d'ouverture de porte (optique/ sonore/ app)	•/•/-	•/•/-
Accessoires		
Grille porte-bouteilles incluse	-	-
Grille porte-bouteilles (en option)	-	-
Prix TVA incl. / excl.	2'090.00/1'933.40	1'890.00/1'748.40
TAR incl. / TVA excl.	28.11/26.00	28.11/26.00



SG220N



TG85



- ★ NoFrost
- ★ QuickDoorOpening-poignée
- ★ Contrôle tactile électronique

- ★ LowFrost Technologie
- ★ Contrôle électronique



Congélateur
WE
1550×595×650
R/W
-/•/•
230 V
230
E
39/C
226
-
226
-/•
-/•/-
-/•/-/-
-/•
-/-/-
-/-/-
-
-/-/-/-
-
-
-/-/-
-
•/-
•/-/-
•
4
2
-
•/•/-
•/•/-
-
-
1'500.00/1'387.60
28.11/26.00

Congélateur
WE
845×560×575
R/W
-/•/-
230 V
131
D
38/C
85
-
85
-/•
-/•/-
-/•/-/-
-/•
-/-/-
-/-/-
-
-/-/-/-
-
-
-/-/-
-
-
-/•/-
-/•/-/-
•
3
-
-
•/-/-
-/-/-
-
-
880.00/814.05
28.11/26.00

Congélateurs coffres pratiques



LowFrost

Dégivrage manuel moins fréquent et plus simple nettoyage.



FastFreeze

Après avoir fait des achats importants, les aliments peuvent être congelés plus rapidement et le réchauffement des aliments se trouvant déjà dans le congélateur est évité.

Couvercle

Le pincement des doigts n'existe pas avec notre pas de problème. Le couvercle s'ouvre facilement et reste automatiquement en position.




LED

L'éclairage LED intégré fournit un éclairage idéal qui vous permet de rester concentré sur votre travail. Vous ne perdez jamais le fil.

Rouleurs

Les roulettes mobiles permettent de manœuvrer facilement les congélateurs. Profitez de la liberté de placer votre congélateur dans la pièce de la même manière.





GT200




FS GT316



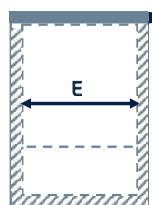
FS GT380

Highlights	GT200	FS GT316	FS GT380
	<ul style="list-style-type: none"> ★ LowFrost ★ Contrôle électronique ★ Éclairage LED ★ Des roues pour faciliter les déplacements 	<ul style="list-style-type: none"> ★ LowFrost ★ Contrôle électronique ★ Éclairage LED ★ Des roues pour faciliter les déplacements 	<ul style="list-style-type: none"> ★ LowFrost ★ Contrôle électronique ★ Éclairage LED ★ Des roues pour faciliter les déplacements

Montage			
Construction		Congélateur coffre	Congélateur coffre
Couleur blanc (WE)		WE	WE
Dimensions H×L×P, mm		845×1026×616	845×1120×700
Variante de la poignée: haute		•	•
Valeur de raccordement V		230 V	230 V
Puissance			
Consommation d'énergie kWh/an		160	188
Classe d'efficacité énergétique A-G		D	D
Niveau sonore et classe sonore dB(A)/A-F		39/C	39/C
Volume utile total		198	308
Commande / écran			
Affichage de la température: barres LED		•	•
Type de contrôle: touches		•	•
Congélation rapide		•	•
Équipement			
Technologie de congélation LowFrost		•	•
Compartment congélateur 4 étoiles		•	•
Éclairage: LED dans le couvercle		•	•
Dispositif de dégivrage à l'avant		•	•
Nombre de paniers		1	3
Nombre de roues/pieds		2/2	4/-
Sécurité			
Alarme de température (optique/sonore/app)		-/-/-	-/-/-
Alarme d'ouverture de porte (optique/sonore/app)		-/-/-	-/-/-
Accessoires en option			
Panier DKGTK-RX		•	•
Prix TVA incl./excl.		1'165.00/1'077.70	1'410.00/1'304.35
TAR incl./TVA excl.		28.11/26.00	28.11/26.00



Frontale



Latéral

Dimension intérieure mm	GT200	GT316	GT380
A	667	630	655
B	474	395	420
C	781	981	1161
D	574	726	906
E	400	530	530
Nombre max. de paniers	8	11	14

Accessoires d'encastrement pour réfrigérateurs encastrable

Accessoires d'encastremen	Verwendung	Prix TVA incl. /excl.
LGDBWE/BR	Grille d'aération pour socle ou panneau, 1 pièce pour tous les réfrigérateurs et congélateurs en norme EUROm, jusqu'à épuisement du stock	48.00/44.40
LG-KS55WE/SW/BR	Grille d'aération blanc/noir/brun (p. paire), hauteur totale 127 mm (1/6), à EK284SA, EK282SA, EK278BN, EK276BN, EK274BN, EK242S, EK244S	129.00/119.35
KSTF55WE	Façades de portes blanches avec 2 poignées fermées IK309BN, IK307BN, IK305BN (14/6)	425.00/393.15
KBEO	Fixation du réfrigérateur sur le dessus pour les cuisines métalliques à EK134S, EK136S, EK158S jusqu'à épuisement du stock	142.00/131.35

Accessoires d'encastrement adaptés aux réfrigérateurs autonomes

Accessoires d'encastrement	Utilisation	Prix TVA incl. /excl.
M4RK205	Kit de raccordement pour la construction côte à côte SG280NICN + SC390ICN	100.00/92.50

Porte-bouteilles adaptés aux réfrigérateurs encastrés / autonomes

Accessoires	Utilisation	Prix TVA incl. /excl.
WINERACK	Porte-bouteilles pour 4 bouteilles (Alulook), adapté aux modèles suivants: IK2805SZ, IK3035CZ, IK2671BN, IK1910SZ, IK2590B, IK2581BN, IK2480BN, IK2540BZ, IK2720B, IK2620B, IK2720B, IK2356B, IK2620B, IK3029SA, IK3318CA, IK2080S, IK2070S, IK2240C, IK1345S, IK1555C	45.00/41.65
FAR55-RX*	Support de stockage pour 4 bouteilles adapté à tous les réfrigérateurs encastrables SMS	50.00/46.25
BORFSF-RX*	porte-bouteilles pour 4 bouteilles (Alulook), adapté aux modèles suivants SB339NFCN, SB318NFCN, SB318NFMS, SB330NICN, SB330NIMS, SB360NICN, SC390ICN, SC390CN, SC390, SC310	49.00/45.35

Paniers en fil de fer pour congélateurs

Accessoires	Utilisation	Prix TVA incl. /excl.
DKGTG-RX*	Panier en fil de fer adapté pour GT316, GT380	52.00/48.10
DKGTK-RX*	Panier en fil de fer adapté pour GT200	52.00/48.10

Note: Les accessoires portant le suffixe -RX sont disponibles dans les ventes de pièces détachées

Services

Accessoires	Utilisation	Prix TVA incl. /excl.
KSUB	Changement de charnières gauche/droite, ajustement prévu d'atelier, délai env. 5 jours ouvrables	72.00/66.60





Le modèle prisé Ecoline GA60SL3VS se distingue par une efficacité énergétique encore plus élevée et appartient désormais à la classe d'efficacité énergétique A-10%.

Lave-vaisselle

Caractéristiques du produit 252

EURO 60 cm

Entièrement intégré 260

Entièrement intégré, Slim 45 cm 263

Intégré 264









SMS 55 cm

Entièrement intégré 266

Intégré 267

Accessoires d'encastrement/ Services 269

Aperçu de nos Highlights

Technologie	Avantages pour vous	Comment cela fonctionne-t-il?
 ComfortRails™	Les verres ne bougent pas, ne se renversent pas.	Les tiroirs à sortie totale facilitent le chargement et le déchargement des paniers.
 ComfortLift®	Chargement et déchargement faciles, même du panier inférieur.	Le mécanisme du panier élève le panier inférieur à une hauteur confortable.
 SoftGrips & SoftSpikes	Protection optimale des verres.	Des supports spéciaux pour les verres, y compris pour les verres à pied, assurent un maintien sûr.
 Ecometer	Indique dans quelle mesure la durée choisie est écologique et soutient les décisions respectueuses de l'environnement.	L'Ecometer tient compte de la durée du programme et des options sélectionnées et indique immédiatement si le programme choisi est respectueux de l'environnement.
 QuickSelect™	En raison de la durée de fonctionnement souhaitée le lave-vaisselle utilise automatiquement le bon programme.	Déroulement du programme, température et consommation d'eau sont adaptés à vos besoins.
 FlexiSpray Bras satellite	Lave dans les moindres recoins.	Le comportement spécial du bras d'aspersion répartit efficacement l'eau et atteint toutes les zones pour un nettoyage optimal.
 SprayZone	Même la vaisselle très sale ressort étincelante.	Une pression d'eau puissante dans la zone définie assure un nettoyage intensif.
 AirDry™	Vaisselle sèche garantie.	Pendant la phase de séchage, la porte s'ouvre automatiquement pour sécher efficacement la vaisselle à l'air libre.

Optez pour le lave-vaisselle parfait

Lave-vaisselle norme EURO

	GA60SLICCN / GA60SL-VC SuperLuxe	GA60GLICCN / GA60GLVC GrandLuxe	GA60LICN / GA60LV Luxe	GA60KV Komfort
 ComfortRails™ La corbeille supérieure glisse en douceur et s'arrête lentement	✓			
 Tiroir à couverts avec ComfortRails™	✓	✓		
 ComfortLift® Le panier inférieur pivote doucement vers le haut	✓	✓		
 SoftGrips und SoftSpikes Maintien sûr et soigneux des verres	✓	✓	✓	
 Bras satellite Double bras rotatif de rinçage	✓	✓	✓	✓

Lave-vaisselle norme SMS

	GA55SLICN / GA55SLV SuperLuxe	GA55GLICN / GA55GLV GrandLuxe	GA55LICN / GA55LV Luxe
 ComfortRails™ La corbeille supérieure glisse en douceur et s'arrête	✓		
 SoftGrips und SoftSpikes Maintien sûr et soigneux des verres	✓	✓	
 Bras satellite Double bras rotatif de rinçage	✓	✓	✓

Chargement et déchargement confortable avec le lave-vaisselle ComfortLift®



ComfortLift®

Ce lave-vaisselle est le premier qui permet de soulever sans effort le panier du bas pour le mettre à votre hauteur - votre vaisselle est facilement accessible. Charger et décharger en tout confort, plus facile que jamais. Le confort au niveau supérieur.



«Lave-vaisselle très spacieux et de bonne qualité. Le fait que le panier à vaisselle inférieur puisse être surélevé est également une excellente solution qui ménage le dos!»*

Note: ★ ★ ★ ★ ★

* Cette évaluation a été faite en septembre 2024 sur www.electrolux.ch pour le produit GA60GLVC.



Intuitif et respectueux de l'environnement grâce à QuickSelect™ et Ecometer



QuickSelect™

Avec QuickSelect™, démarrez votre lave-vaisselle de manière plus intuitive que jamais: Vous décidez de la durée de votre lave-vaisselle. Il utilise automatiquement le bon programme pour des résultats impeccables. Sélectionner la durée via une régulation à cinq niveaux, ajouter des options supplémentaires, lancer le démarrage, c'est fini.

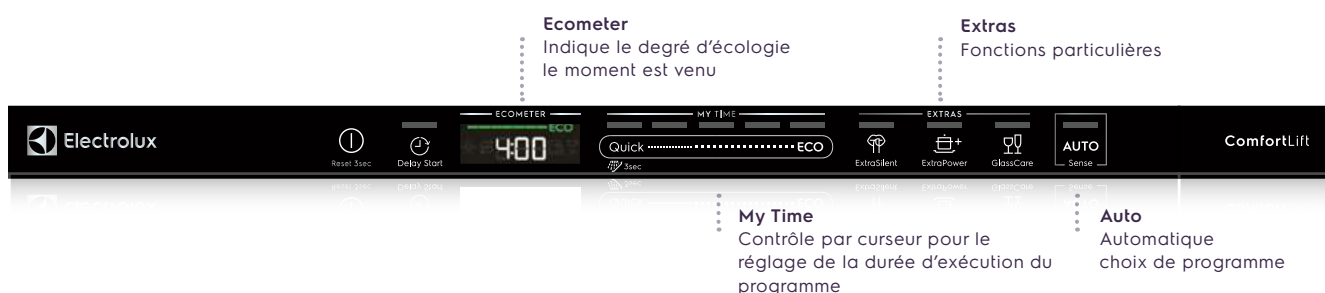


Ecometer

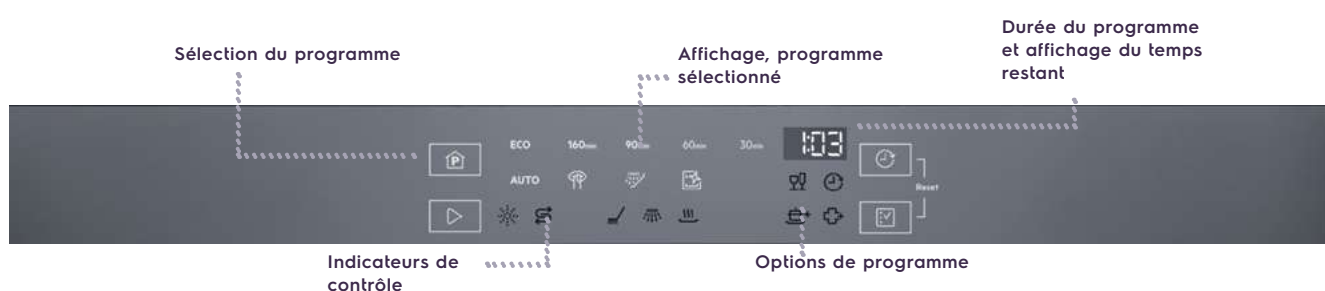
L'Ecometer tient compte de la durée du programme et des options choisies pour déterminer le degré d'écologie du cycle.



Contrôle des modèles entièrement intégrés



Contrôle des modèles semi-intégrés




La meilleure protection pour la vaisselle et les couverts



ComfortRails™

Die ComfortRails™ lassen den oberen Korb und die Besteckschublade, falls vorhanden, sanft in Ihren Geschirrspüler gleiten, ohne dass Ihre Gläser kippen. Kein Wackeln oder Klappern des Korbes, damit Ihre Gläser geschützt sind. Eine bessere Pflege für Ihr Geschirr – und auch leiser.



Le tiroir à couverts

Ingénieusement conçu, le tiroir offre un grand espace pour les couverts de table et à salade, les couteaux longs, ainsi que les tasses à expresso.



SoftSpikes

Maintien sûr et soigneux des verres.



SoftGrips

Supports pratiques pour verres à pied.





FlexiSpray Satellite

Grâce à la technologie innovante Satellite Spray de votre lave-vaisselle, chaque recoin et chaque produit placé dans la machine est nettoyé. Cette nouvelle technologie permet un lavage complet dans tous les recoins, pour que même les éléments étroitement serrés ou volumineux ressortent comme neufs. Pas de traces, pas de taches. Une vaisselle impeccable sur toute la surface. Le bras de pulvérisation contribue à la propreté de toute la charge et assure notamment un nettoyage du panier supérieur de haut en bas.



SprayZone

Grâce à la fonction SprayZone, vos poêles et casseroles bénéficient d'un nettoyage intensif. La pression puissante de l'eau permet de rincer soigneusement la vaisselle placée dans cette zone. Même les dépôts les plus tenaces, comme les résidus brûlés des moules à gratin, caquelons à fondue ou poêlons à raclette, sont éliminés sans peine.



AirDry™

La technologie AirDry™ garantit une vaisselle sèche. Avec cette fonction, la porte s'ouvre automatiquement sur 10 cm à la fin du cycle de lavage afin de laisser sécher la vaisselle naturellement.



Autre technologie



Extra silencieux

Avec le programme ExtraSilent, nettoyez au meilleur niveau mondial. Dans le cas de nos lave-vaisselle de la gamme SuperLuxe, cette fonction vous permet de réduire le bruit déjà extrêmement faible de 39 au niveau record mondial de seulement 37 dB(A)!

ExtraHygiene

La fonction ExtraHygiene vous offre une performance de nettoyage maximale et un entretien hygiénique. Avec ce programme, la dernière phase de rinçage est chauffée à 69°C et la température est maintenue pendant au moins 10 minutes. Élimine plus de 99,9999% des bactéries et des virus*.

* Testé pour *Micrococcus luteus* et le bactériophage MS2 dans un test externe effectué par Swisstest Testmaterialien AG en 2021 (rapport de test n° 20212029).

Electrolux App



Electrolux App

Commandez facilement votre lave-vaisselle à distance via votre smartphone avec l'application Electrolux.

Les principales fonctions en un coup d'œil

Öko-Feedback: fournit des indications visuelles sur les effets de la consommation d'eau et d'énergie, en fonction de la durée sélectionnée et des fonctions supplémentaires.

Surveillance et commande à distance: commander le lave-vaisselle à distance, par exemple pour reporter le démarrage ou ajouter des options.

Notifications et alarmes: les messages push qui indiquent que le programme est terminé, que le réservoir de produit de rinçage ou de sel est vide, ainsi que les alarmes relatives à l'entretien ou aux fuites d'eau s'affichent directement.

Prestations Electrolux: l'application est directement connectée à la boutique en ligne Electrolux de sorte à pouvoir commander directement les accessoires et les produits d'entretien des appareils. Les modes d'emploi peuvent également être téléchargés en toute simplicité.



Lave-vaisselle de la norme EURO et SMS

		GA60SLVC	GA60SL3VS	GA60SL2VS	GA60SL1VS	GA60GLVC	GA60GLVS	GA60GLV	GA60LV	GA60KV	GA45SLV	GA45GLV	GA60SLIC	GA60SLIS	GA60GLIC	GA60GLIS	GA60LI	GA55SLV	GA55GLV	GA55LV	GA55SLI	GA55GLI	GA55LI
EcoLine		•	•	•		•	•	•	•				•	•	•	•	•	•	•	•		•	•
Electrolux App		•	•	•	•	•	•	•	•									•	•	•			•
Bras gicleur satellite		•	•	•	•	•	•	•	•	•	•	•	•	•	•	•	•	•	•	•	•	•	•
Technologie AirDry™		•	•	•	•	•	•	•	•	•	•	•	•	•	•	•	•	•	•	•	•	•	•
Nettoyage de la machine		•	•	•	•	•	•	•	•	•	•	•	•	•	•	•	•	•	•	•	•	•	•
Raccordement eau froide ou chaude		•	•	•	•	•	•	•	•	•	•	•	•	•	•	•	•	•	•	•	•	•	•
SoftSpikes		•	•	•	•	•	•	•	•		•	•	•	•	•	•	•	•	•	•	•	•	•
SoftGrips		•	•	•	•	•	•	•	•		•		•	•	•	•	•	•	•		•	•	
Tiroir à couverts		•	•	•	•	•	•				•		•	•	•	•							
Panier à couverts								•	•	•		•					•		•	•	•	•	•
ComfortRails™		•	•	•	•								•	•				•	•		•	•	
Éclairage intérieur		•	•	•	•	•	•	•			•		•	•	•	•		•	•		•	•	
QuickSelect™ (Slider / Boutons)		•	•	•	•	•	•	•	•	•	•	•	•	•	•	•	•	•	•	•	•	•	•
Ecometer		•	•	•	•	•	•	•	•	•	•	•						•	•	•			
TimeBeam®		•	•	•	•	•	•	•			•							•	•				
SpotControl								•	•			•								•			
Écran TFT		•	•	•	•													•					
ComfortLift®		•				•							•		•								
SprayZone					•									•									

Équipement des paniers à vaisselle

Panier inférieur																							
Panier inférieur ComfortLift®		•				•							•		•								
Panier inférieur avec rangée de pointes escamotable		•	•	•	•	•	•	•	•	•	•	•	•	•	•	•	•	•	•	•	•	•	•
Zone de nettoyage intensive (SprayZone)					•									•									
Support pour verres à pied supplémentaire							•	•								•		•	•		•	•	
Panier inférieur avec rangées de pointes rabattables		•	•	•	•	•	•	•	•	•	•	•	•	•	•	•	•	•	•	•	•	•	•
Panier supérieur																							
Glissière télescopique ComfortRails™		•	•	•	•								•	•				•	•		•	•	
Porte-verres à pied SoftGrip		•	•	•	•	•	•	•	•		•		•	•	•	•	•	•	•	•	•	•	•
Porte-verres SoftSpikes		•	•	•	•	•	•	•	•		•	•	•	•	•	•	•	•	•	•	•	•	•
Panier supérieur à hauteur réglable		•	•	•	•	•	•	•	•	•	•	•	•	•	•	•	•	•	•	•	•	•	•
Supports pour tasses rabattables		•	•	•	•	•	•	•	•	•	•	•	•	•	•	•	•	•	•	•	•	•	•
Rangées de pointes rabattables		•	•	•	•	•	•	•	•	•			•	•	•	•	•	•	•	•	•	•	•
Panier à couverts																							
Glissière télescopique ComfortRails™		•	•	•	•	•	•						•	•	•	•							
Logement pour grand couteau		•	•	•	•	•	•						•	•	•	•							

Programme et options

Programmes																							
Programme de QuickSelect™ (160-30 min.)		•	•	•	•	•	•	•	•	•	•	•	•	•	•	•	•	•	•	•	•	•	•
Programme automatique		•	•	•	•	•	•	•	•	•	•	•	•	•	•	•	•	•	•	•	•	•	•
Programme Eco		•	•	•	•	•	•	•	•	•	•	•	•	•	•	•	•	•	•	•	•	•	•
ExtraSilent													•	•	•	•					•	•	
Prélavage		•	•	•	•	•	•	•	•	•	•	•	•	•	•	•	•	•	•	•	•	•	•
Nettoyage machine		•	•	•	•	•	•	•	•	•	•	•	•	•	•	•	•	•	•	•	•	•	•
Options de programme																							
ExtraHygiène (via l'appareil/via l'application)		-/•	-/•	-/•	-/•	-/•	-/•	-/•	-/•	-/-	-/-	-/-	•/-	-/-	•/-	•/-	•/-	-/•	•/-	•/-	•/-	•/-	•/-
SprayZone (via l'appareil/via l'application)		-/-	•/-	-/-	-/-	-/-	-/-	-/-	-/-	-/-	-/-	-/-	•/-	-/-	-/-	-/-	-/-	-/-	-/-	-/-	-/-	-/-	-/-
ExtraSilent (via l'appareil/via l'application)		•/-	-/•	•/-	•/-	•/-	•/-	•/-	-/•	-/-	•/-	-/-	-/-	-/-	-/-	-/-	-/-	•/-	-/•	-/•	-/-	-/-	-/-
GlassCare (via l'appareil/via l'application)		•/-	•/-	•/-	•/-	•/-	•/-	•/-	•/-	•/-	•/-	•/-	•/-	•/-	•/-	•/-	•/-	•/-	•/-	•/-	•/-	•/-	•/-
XtraPower (via l'appareil/via l'application)		•/-	•/-	•/-	•/-	•/-	•/-	•/-	•/-	•/-	•/-	•/-	•/-	•/-	•/-	•/-	•/-	•/-	•/-	•/-	•/-	•/-	•/-



GA60SLVC



GA60SL3VS



Highlights

- ★ ComfortLift®
- ★ ComfortRails™
- ★ Technologie AirDry™
- ★ QuickSelect™
- ★ Bras gicleur satellite
- ★ SoftGrips/SoftSpikes

- ★ SprayZone
- ★ ComfortRails™
- ★ Technologie AirDry™
- ★ QuickSelect™
- ★ Bras gicleur satellite
- ★ SoftGrips/SoftSpikes

Icônes

Vous trouverez des explications sur les icônes sur la page dépliante au dos du catalogue.



Montage

Construction/norme: Entièrement intégré (V), intégré(I)/60, 45, 55
 Couleur du panneau: chrome (CN), miroir noir (SP), noir (SW), blanc (WE), marron (BR)
 Portes frontales en option dans les couleurs: CN, SP, SW, WE, BR (voir page 263)

Dimensions	H × L × P mm	818 × 596 × 560	818 × 596 × 560
Façade de meuble SMS 5/6 (en option)	H × L × P mm	-	-
Montage de porte coulissante		• / -	• / -
Adapté au montage en hauteur		•	•
Raccordement eau froide ou chaude		•	•
Valeur de raccordement	V/A/kW	230 V/10/1,50 - 2,20	230 V/10/1,50 - 2,20
Puissance			
Classe d'efficacité énergétique	A-G	A	A-10%
Consommation d'énergie (Eco 50 °C)	kWh	0,54	0,49
Consommation d'eau (Eco 50 °C)	L	11	10,9
Niveau sonore et classe sonore	dB(A) / A- F	43-41/B	42-40/B
Nombre de couverts		14	14
Commande / écran			
Écran TFT + EcoTime-Manager		•	•
Écran LCD, 3Digit + EcoTime-Manager		-	-
Écran LCD-Display, 3Digit		-	-
Touch/touches à effleurement		• / -	• / -
Mise en marche différée	24 H	•	•
Affichage du temps restant		•	•
Signal de fin		•	•
Indicateur de remplissage du produit de rinçage et du sel		•	•
Équipement			
Nombre de programmes/options (p. 253)		8/3+1	8/3+2
Tiroir à couverts/panier à couverts		• / -	• / -
Bras gicleur dans le haut/bras gicleur supérieur		• / -	• / -
Sécurité			
Système de protection contre les inondations AquaControl		•	•
Réglage électronique de la dureté de l'eau		•	•
Protection contre la surchauffe		•	•
Couleurs			
Couleur du panneau: chrome (CN), miroir noir (SP), noir (SW), blanc (WE), marron (BR)		SW	SW
Portes frontales en option dans les couleurs: CN, SP, SW, WE, BR (voir page 269)			
Prix TVA incl. / excl. (SP, SW, WE)		3'150.00 / 2'913.95	2'840.00 / 2'627.20
Prix TVA incl. / excl. (CN, BR)			
TAR incl. / TVA excl.		10.81/10.00	10.81/10.00



GA60SL2VS | GA60SLIVS



- ★ ComfortRails™
- ★ Technologie AirDry™
- ★ QuickSelect™
- ★ Bras gicleur satellite
- ★ SoftGrips/ SoftSpikes



GA60GLVC



- ★ ComfortRails™
- ★ Technologie AirDry™
- ★ QuickSelect™
- ★ Bras gicleur satellite
- ★ SoftGrips/ SoftSpikes



GA60GLVS



- ★ GlassCare aussi dans le panier inférieur
- ★ Technologie AirDry™
- ★ QuickSelect™
- ★ Bras gicleur satellite
- ★ SoftGrips/ SoftSpikes



V/60	V/60	V/60
SW	SW	SW
GA60SL2VS: 818×596×560 GA60SLIVS: 818×596×550	818×596×560	818×596×560
-	-	-
•/-	•/-	•/-
•	•	•
•	•	•
230 V/10/1,50-2,20	230 V/10/1,50-2,20	230 V/10/1,50-2,20
A1C	B	A
0,54 10,76	0,54	0,54
10,9 11	11	10,9
43-41/B 39-37/B	43-41/B	43-41/B
14 115	14	14
•	-	-
-	•	•
-	-	-
•/-	•/-	•/-
•	•	•
•	•	•
•	•	•
8/3+1	8/3+1	8/3+1
•/-	•/-	•/-
•/-	•/-	•/-
•	•	•
•	•	•
•	•	•
SW	SW	SW
2'690.00/2'488.45 2'590.00/2'395.95	2'755.00/2'548.55	2'475.00/2'289.55
10.81/10.00	10.81/10.00	10.81/10.00



GA60GLV



GA60LV



Highlights

- ★ GlassCare aussi dans le panier inférieur
- ★ Technologie AirDry™
- ★ QuickSelect™
- ★ Bras gicleur satellite
- ★ SoftGrips/ SoftSpikes

- ★ Technologie AirDry™
- ★ QuickSelect™
- ★ Bras gicleur satellite
- ★ SoftGrips/ SoftSpikes

Icônes

Vous trouverez des explications sur les icônes sur la page dépliante au dos du catalogue.



Montage

Construction/norme: Entièrement intégré (V), intégré(I)/60, 45, 55
 Couleur du panneau: chrome (CN), miroir noir (SP), noir (SW), blanc (WE), marron (BR)
 Portes frontales en option dans les couleurs: CN, SP, SW, WE, BR (voir page 263)
 Dimensions H x L x P mm
 Façade de meuble SMS 5/6 (en option) H x L x P mm
 Montage de porte coulissante
 Adapté au montage en hauteur
 Raccordement eau froide ou chaude
 Valeur de raccordement V/A/kW

V/60

SW

818 x 596 x 560

-

•/-

•

•

230 V/10/1,50 - 2,20

V/60

SW

818 x 596 x 560

-

•/-

•

•

230 V/10/1,50 - 2,20

Puissance

Classe d'efficacité énergétique A-G
 Consommation d'énergie (Eco 50 °C) kWh
 Consommation d'eau (Eco 50 °C) L
 Niveau sonore et classe sonore dB(A) /A- F
 Nombre de couverts

A

0,53

10,9

43-41/B

13

A

0,53

10,9

43-41/B

13

Commande / écran

Écran TFT + EcoTime-Manager
 Écran LCD, 3Digit + EcoTime-Manager
 Écran LCD-Display, 3Digit
 Touch/touches à effleurement
 Mise en marche différée 24 H
 Affichage du temps restant
 Signal de fin
 Indicateur de remplissage du produit de rinçage et du sel

-

•

-

•/-

•

•

•

•

-

•

-

•/-

•

•

•

•

Équipement

Nombre de programmes/options (p. 253)
 Tiroir à couverts/ panier à couverts
 Bras gicleur dans le haut/ bras gicleur supérieur

8/3+1

-/•

•/-

8/2+2

-/•

•/-

Sécurité

Système de protection contre les inondations AquaControl
 Réglage électronique de la dureté de l'eau
 Protection contre la surchauffe

•

•

•

•

•

•

Couleurs

Couleur du panneau: chrome (CN), miroir noir (SP), noir (SW), blanc (WE), marron (BR)
 Portes frontales en option dans les couleurs: CN, SP, SW, WE, BR (voir page 269)

SW

SW

Prix TVA incl. /excl. (SP, SW, WE)

2'080.00/1'924.15

1'865.00/1'725.25

Prix TVA incl. /excl. (CN, BR)

10.81/10.00

10.81/10.00

TAR incl. /TVA excl.



GA60KV



- ★ Technologie AirDry™
- ★ QuickSelect™
- ★ Bras gicleur satellite



GA45SLV

- ★ Technologie AirDry™
- ★ Panier à couverts
- ★ QuickSelect™
- ★ Bras gicleur satellite
- ★ SoftGrips/ SoftSpikes



GA45GLV

- ★ Technologie AirDry™
- ★ QuickSelect™
- ★ Bras gicleur satellite
- ★ SoftSpikes
- ★ Quick 30'



V/60	V/45	V/45
SW	SW	SW
818×596×550	818×446×550	818×446×550
-	-	-
•/-	•/-	•/-
•	•	•
•	•	•
230 V/10/1,95	230 V/10/1,50 - 2,20	230 V/10/1,95
C	C	D
0,74	0,59	0,63
10,5	9,9	9,9
44/B	45-43/C	44/B
13	10	9
-	-	-
•	•	•
-	-	-
•/-	•/-	•/-
•	•	•
•	•	•
•	•	•
8/2	8/3	8/2
-/•	•/-	-/•
•/-	-/•	-/•
•	•	•
•	•	•
•	•	•
SW	SW	SW
1'600.00/1'480.10	2'050.00/1'896.40	1'715.00/1'586.50
10.81/10.00	10.81/10.00	10.81/10.00



GA60SLIC



GA60SLIS



Highlights

- ★ ComfortLift®
- ★ ComfortRails™
- ★ Technologie AirDry™
- ★ Bras gicleur satellite
- ★ QuickSelect™
- ★ SoftGrips/SoftSpikes

- ★ SprayZone
- ★ ComfortRails™
- ★ Technologie AirDry™
- ★ Bras gicleur satellite
- ★ QuickSelect™
- ★ SoftGrips/SoftSpikes

Icônes

Vous trouverez des explications sur les icônes sur la page dépliante au dos du catalogue.



Montage

Construction/norme:	I/60	I/60
Entièrement intégré (V), intégré(I)/60, 45, 55		
Couleur du panneau: chrome (CN), miroir noir (SP), noir (SW), blanc (WE), marron (BR)	CN	CN
Portes frontales en option dans les couleurs: CN, SP, SW, WE, BR (voir page 263)	FI60 GTF60	FI60 GTF60
Dimensions H x L x P mm	818 x 596 x 580	818 x 596 x 580
Façade de meuble SMS 5/6 (en option) H x L x P mm	-	-
Montage de porte coulissante	-/•	-/•
Adapté au montage en hauteur	•	•
Raccordement eau froide ou chaude	•	•
Valeur de raccordement V/A/kW	230 V/10/1,50 - 2,20	230 V/10/1,50 - 2,20
Puissance		
Classe d'efficacité énergétique A-G	A	A
Consommation d'énergie (Eco 50 °C) kWh	0,54	0,54
Consommation d'eau (Eco 50 °C) L	11	10,9
Niveau sonore et classe sonore dB(A) / A- F	43-41/B	43-41/B
Nombre de couverts	14	14
Commande / écran		
Écran TFT + EcoTime-Manager	-	-
Écran LCD, 3Digit + EcoTime-Manager	-	-
Écran LCD-Display, 3Digit	•	•
Touch/touches à effleurement	•/-	•/-
Mise en marche différée 24 H	•	•
Affichage du temps restant	•	•
Signal de fin	-	-
Indicateur de remplissage du produit de rinçage et du sel	•	•
Équipement		
Nombre de programmes/options (p. 253)	9/3	9/3
Tiroir à couverts/panier à couverts	•/-	•/-
Bras gicleur dans le haut/ bras gicleur supérieur	•/-	•/-
Sécurité		
Système de protection contre les inondations AquaControl	•	•
Réglage électronique de la dureté de l'eau	•	•
Protection contre la surchauffe	•	•
Couleurs		
Couleur du panneau: chrome (CN), miroir noir (SP), noir (SW), blanc (WE), marron (BR)	CN	CN
Portes frontales en option dans les couleurs: CN, SP, SW, WE, BR (voir page 269)	FI60 GTF60	FI60 GTF60
Prix TVA incl./excl. (SP, SW, WE)		
Prix TVA incl./excl. (CN, BR)	3'210.00/2'969.45	2'770.00/2'562.45
TAR incl./TVA excl.	10.81/10.00	10.81/10.00



GA60GLIC



- ★ ComfortLift®
- ★ Technologie AirDry™
- ★ Bras gicleur satellite
- ★ QuickSelect™
- ★ SoftGrips/ SoftSpikes



GA60GLIS



- ★ GlassCare aussi dans le panier inférieur
- ★ Technologie AirDry™
- ★ Bras gicleur satellite
- ★ QuickSelect™
- ★ SoftGrips/ SoftSpikes



GA60LI



- ★ Technologie AirDry™
- ★ Bras gicleur satellite
- ★ QuickSelect™
- ★ SoftGrips/ SoftSpikes



I/60	I/60	I/60
SP	CN/SP	CN/SW/WE
FI60 GTF60	FI60 GTF60	FI60 GTF60
818×596×580	818×596×580	818×596×580
-	-	-
-/•	-/•	-/•
•	•	•
•	•	•
230 V/10/1,50 - 2,20	230 V/10/1,50 - 2,20	230 V/10/1,50 - 2,20
B	A	A
0,54	0,54	0,53
11	10,9	10,9
43-41/B	43-41/B	44/B
14	14	13
-	-	-
-	-	-
•	•	•
-/•	-/•	-/•
•	•	•
•	•	•
-	-	-
•	•	•
9/3	9/3	8/3
•/-	•/-	-/•
•/-	•/-	•/-
•	•	•
•	•	•
•	•	•
SP	CN/SP	CN/SW/WE
FI60 GTF60	FI60 GTF60	FI60 GTF60
2'830.00/2'617.95	2'390.00/2'210.90	1'810.00/1'674.40
	2'390.00/2'210.90	1'875.00/1'734.50
10.81/10.00	10.81/10.00	10.81/10.00



GA55SLV



GA55GLV



Highlights

- ★ GlassCare aussi dans le panier inférieur
- ★ ComfortRails™
- ★ Technologie AirDry™
- ★ QuickSelect™
- ★ Bras gicleur satellite
- ★ SoftGrips/SoftSpikes

- ★ GlassCare dans le panier inférieur
- ★ Technologie AirDry™
- ★ QuickSelect™
- ★ Bras gicleur satellite
- ★ Quick30'
- ★ SoftGrips/SoftSpikes


Icônes

Vous trouverez des explications sur les icônes sur la page dépliante au dos du catalogue.



Montage

Construction/norme:	V/55	V/55
Entièrement intégré (V), intégré(I)/60, 45, 55		
Couleur du panneau: chrome (CN), miroir noir (SP), noir (SW), blanc (WE), marron (BR)	SW	SW
Portes frontales en option dans les couleurs: CN, SP, SW, WE, BR (voir page 263)		
Dimensions H×L×P mm	759×546×560	759×546×560
Façade de meuble SMS 5/6 (en option) H×L×P mm	-	-
Montage de porte coulissante	-/•	-/•
Adapté au montage en hauteur	•	•
Raccordement eau froide ou chaude	•	•
Valeur de raccordement V/A/kW	230 V/10/1,95	230 V/10/1,95
Puissance		
Classe d'efficacité énergétique A-G	B	A
Consommation d'énergie (Eco 50 °C) kWh	0,63	0,53
Consommation d'eau (Eco 50 °C) L	9,9	9,9
Niveau sonore et classe sonore dB(A) /A- F	40-38/B	42-40/B
Nombre de couverts	12	12
Commande / écran		
Écran TFT + EcoTime-Manager	•	-
Écran LCD, 3Digit + EcoTime-Manager	-	•
Écran LCD-Display, 3Digit	-	-
Touch/touches à effleurement	•/-	•/-
Mise en marche différée 24 H	•	•
Affichage du temps restant	•	•
Signal de fin	•	•
Indicateur de remplissage du produit de rinçage et du sel	•	•
Équipement		
Nombre de programmes/options (p. 253)	8/3+1	8/3+1
Tiroir à couverts/panier à couverts	-/•	-/•
Bras gicleur dans le haut/ bras gicleur supérieur	-/•	-/•
Sécurité		
Système de protection contre les inondations AquaControl	•	•
Réglage électronique de la dureté de l'eau	•	•
Protection contre la surchauffe	•	•
Couleurs		
Couleur du panneau: chrome (CN), miroir noir (SP), noir (SW), blanc (WE), marron (BR)	SW	SW
Portes frontales en option dans les couleurs: CN, SP, SW, WE, BR (voir page 269)		
Prix TVA incl. /excl. (SP, SW, WE)	3'185.00/2'946.35	2'430.00/2'247.90
Prix TVA incl. /excl. (CN, BR)		
TAR incl. /TVA excl.	10.81/10.00	10.81/10.00
Information		Disponible: avril 2025



GA55LV



GA55SLI



- ★ Technologie AirDry™
- ★ QuickSelect™
- ★ Bras gicleur satellite
- ★ Quick30'
- ★ SoftGrips

- ★ GlassCare aussi dans le panier inférieur
- ★ ComfortRails™
- ★ Technologie AirDry™
- ★ Bras gicleur satellite
- ★ QuickSelect™
- ★ SoftGrips/SoftSpikes



V/55	I/55
SW	CN/SP
	GTF55
759×546×560	759×546×570
-	635×550×16-22
-/•	-/•
•	•
•	•
230 V/10/1,95	230 V/10/1,95
A	C
0,53	0,72
9,9	9,9
44-42/B	40-38/B
12	12
-	-
•	-
-	•
•/-	•/-
•	•
•	•
•	-
•	•
8/2+2	9/3
-/•	-/•
-/•	-/•
•	•
•	•
•	•
SW	CN/SP
	GTF55
2'110.00/1'951.90	2'965.00/2'742.85
10.81/10.00	2'965.00/2'742.85
Disponible: avril 2025	10.81/10.00



GA55GLI



GA55LI



Highlights

- ★ Technologie AirDry™
- ★ Bras gicleur satellite
- ★ QuickSelect™
- ★ SoftGrips/ SoftSpikes

- ★ Technologie AirDry™
- ★ Bras gicleur satellite
- ★ QuickSelect™
- ★ SoftGrips/ SoftSpikes

Icônes

Vous trouverez des explications sur les icônes sur la page dépliante au dos du catalogue.



Montage

Construction/norme: Entièrement intégré (V), intégré(I)/60, 45, 55
 Couleur du panneau: chrome (CN), miroir noir (SP), noir (SW), blanc (WE), marron (BR)
 Portes frontales en option dans les couleurs: CN, SP, SW, WE, BR (voir page 263)
 Dimensions H x L x P mm
 Façade de meuble SMS 5/6 (en option) H x L x P mm
 Montage de porte coulissante
 Adapté au montage en hauteur
 Raccordement eau froide ou chaude
 Valeur de raccordement V/A/kW

	1/55
	CN/SP/WE
	GTF55
Dimensions	759×546×580
Façade de meuble SMS 5/6 (en option)	635×550×16-22
Montage de porte coulissante	-/•
Adapté au montage en hauteur	•
Raccordement eau froide ou chaude	•
Valeur de raccordement	230 V/10/1,95

	1/55
	CN/SW/WE/BR
	GTF55
Dimensions	759×546×580
Façade de meuble SMS 5/6 (en option)	635×550×16-22
Montage de porte coulissante	-/•
Adapté au montage en hauteur	•
Raccordement eau froide ou chaude	•
Valeur de raccordement	230 V/10/1,95

Puissance

Classe d'efficacité énergétique A-G
 Consommation d'énergie (Eco 50 °C) kWh
 Consommation d'eau (Eco 50 °C) L
 Niveau sonore et classe sonore dB(A) /A- F
 Nombre de couverts

Classe d'efficacité énergétique	A
Consommation d'énergie (Eco 50 °C)	0,53
Consommation d'eau (Eco 50 °C)	9,9
Niveau sonore et classe sonore	41-39/B
Nombre de couverts	12

Classe d'efficacité énergétique	A
Consommation d'énergie (Eco 50 °C)	0,53
Consommation d'eau (Eco 50 °C)	9,9
Niveau sonore et classe sonore	42/B
Nombre de couverts	12

Commande / écran

Écran TFT + EcoTime-Manager
 Écran LCD, 3Digit + EcoTime-Manager
 Écran LCD-Display, 3Digit
 Touch/touches à effleurement
 Mise en marche différée 24 H
 Affichage du temps restant
 Signal de fin
 Indicateur de remplissage du produit de rinçage et du sel

Écran TFT + EcoTime-Manager	-
Écran LCD, 3Digit + EcoTime-Manager	-
Écran LCD-Display, 3Digit	•
Touch/touches à effleurement	-/•
Mise en marche différée	•
Affichage du temps restant	•
Signal de fin	-
Indicateur de remplissage du produit de rinçage et du sel	•

Écran TFT + EcoTime-Manager	-
Écran LCD, 3Digit + EcoTime-Manager	-
Écran LCD-Display, 3Digit	•
Touch/touches à effleurement	-/•
Mise en marche différée	•
Affichage du temps restant	•
Signal de fin	-
Indicateur de remplissage du produit de rinçage et du sel	•

Équipement

Nombre de programmes/options (p. 253)
 Tiroir à couverts/ panier à couverts
 Bras gicleur dans le haut/ bras gicleur supérieur

Nombre de programmes/options (p. 253)	9/3
Tiroir à couverts/ panier à couverts	-/•
Bras gicleur dans le haut/ bras gicleur supérieur	-/•

Nombre de programmes/options (p. 253)	8/3
Tiroir à couverts/ panier à couverts	-/•
Bras gicleur dans le haut/ bras gicleur supérieur	-/•

Sécurité

Système de protection contre les inondations AquaControl
 Réglage électronique de la dureté de l'eau
 Protection contre la surchauffe

Système de protection contre les inondations AquaControl	•
Réglage électronique de la dureté de l'eau	•
Protection contre la surchauffe	•

Système de protection contre les inondations AquaControl	•
Réglage électronique de la dureté de l'eau	•
Protection contre la surchauffe	•

Couleurs

Couleur du panneau: chrome (CN), miroir noir (SP), noir (SW), blanc (WE), marron (BR)
 Portes frontales en option dans les couleurs: CN, SP, SW, WE, BR (voir page 269)

	CN/SP/WE
	GTF55

	CN/SW/WE/BR
	GTF55

Prix TVA incl. /excl. (SP, SW, WE)

	2'390.00/2'210.90
--	-------------------

	2'090.00/1'933.40
--	-------------------

Prix TVA incl. /excl. (CN, BR)

	2'390.00/2'210.90
--	-------------------

	2'150.00/1'988.90
--	-------------------

TAR incl. /TVA excl.

	10.81/10.00
--	-------------

	10.81/10.00
--	-------------

Information

Disponible: avril 2025

Disponible: avril 2025

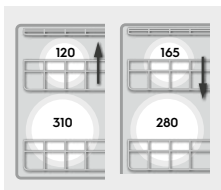
Accessoires pour lave-vaisselle

Accessoires	Utilisation	Prix TVA incl. /excl.
E9DHGB01	Un verres panier pliable pour un maximum de huit verres de vin mousseux, H 260×L 330×P 216 mm	37.00/34.25
Accessoires de montage	Utilisation	Prix TVA incl. /excl.
FI60-M FI60-W FI60-B	Façade de porte (chrome, blanc, noir) pour GA60SLI/GLI/LI (FI60-M, jusqu'à épuisement du stock)	160.00/148.00 125.00/115.65 125.00/115.65
GTF55SP	Partie frontale de la porte 5/6 en verre (noir effet miroir) pour GA55SLI, GA55GLI	280.00/259.00
GTF55CN	Partie frontale de la porte 5/6 (chromé) pour GA55SLI, GA55GLI, GA55LI	160.00/148.00
GTF55WE/SW/BR	Partie frontale de la porte 5/6 (blanc, noir, brun) pour GA55SLI, GA55GLI, GA55LI	125.00/115.65
GTF60CN	Partie frontale de la porte 5/6 (chromé) pour für GA60SLIS, GA60GLIS, GA60LI	160.00/148.00
GTF60WE/SW	Partie frontale de la porte 5/6 (blanc, noir) pour GA60SLIS, GA60GLIS, GA60LI	125.00/115.65
M2DK2	Kit de fixation pour façades en deux parties avec fixation par porte coulissante Convient à tous les lave-vaisselle EURO standard entièrement intégrés	73.00/67.55
TB55	Habillage intérieur en acier inoxydable adapté à tous les lave-vaisselle 55 (Gamme SL et GL comprises dans la livraison)	57.00/52.75
TB60	Habillage intérieur en acier inoxydable adapté à tous les lave-vaisselle 60 (Gamme SL et GL comprises dans la livraison)	57.00/52.75
GAES/45-36	Set d'encastrement adaptateur de hauteur pour hauteur de niche max. 940 mm, lave-vaisselle entièrement intégrable, 45 cm	196.00/181.30
GAES/60-60	Set d'encastrement adaptateur de hauteur pour hauteur de niche max. 940 mm/hauteur de socle max. 150 mm, lave-vaisselle entièrement intégrable, 60 cm	217.00/200.75
GAES/55-35	Kit d'adaptation en hauteur pour niche SMS+ 797 mm/lave-vaisselle SMS entièrement intégrés	205.00/189.65
SKH1006055	Socle complet en bois avec revêtement plastique, H 10/L 60-55/P 60-50 cm (largeur niche 55+60 cm) (Dans la limite des stocks)	195.00/180.40
FITS-ALLII	Pieds de prolongation (6 cm) pour lave-vaisselle en norme EURO pour des hauteurs de niches jusqu'à 94 cm maximum	57.00/52.7

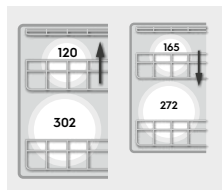
Service pour lave-vaisselle

Service	Utilisation	Prix TVA incl. /excl. (net)
TS15-60	Charnière de porte plus robuste pour lave-vaisselle encastrés et entièrement intégrés de 60 cm	235.00/217.40
Schl.3mGA55/60	Tuyau d'arrivée et d'évacuation, câble de branchement au réseau 4×1 pour lave-vaisselle, longueur spéciale de 3,5 m à partir de la paroi de la niche Ajustement prévu d'atelier, délai 7 jours ouvrables	320.00/296.00
Schl.2mGA55/60	Tuyau d'arrivée et d'évacuation, câble de branchement au réseau 4×1 pour lave-vaisselle, longueur spéciale de 2,2 m à partir de la paroi de la niche Ajustement prévu d'atelier, délai 7 jours ouvrables	245.00/226.65

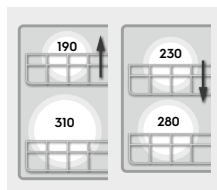
Taille des assiettes



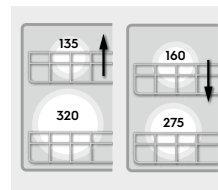
Taille maximale des assiettes pour les lave-vaisselle norme EURO de 14/15 couverts



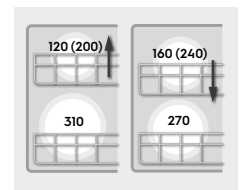
Taille maximale des assiettes pour les lave-vaisselle norme EURO de 14 couverts et ComfortLift®



Taille maximale des assiettes pour les lave-vaisselle norme EURO de 13 couverts



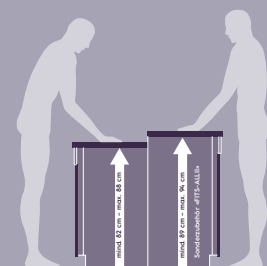
Taille maximale des assiettes pour les lave-vaisselle norme SMS de 12 couverts



Taille maximale des assiettes 45 cm
Lave-vaisselle avec tiroir à couverts et capacité de 10 couverts (sans tiroir à couverts et capacité de 9 couverts)

Vous êtes grand?

Pour éviter de trop vous baisser: Des pieds d'extension pratiques permettent de monter le lave-vaisselle même dans les niches surélevées. L'ergonomie et le confort au plus haut niveau!





Lavage

Caractéristiques du produit lave-linge	272
Lave-linge à chargement frontal	284
Toploader	288
Compact	289
Caractéristiques du sèche-linge	290
Lave-linge à chargement frontal	299
Accessoires d'encastrement/ Services	301
Appareils combinés	302
Caractéristiques du lave-linge et sèche-linge combinés	304
Lave-linge à chargement frontal	306
Immeubles d'habitation	308

Aperçu de nos Highlights

Technologie	Avantages pour vous	Comment cela fonctionne-t-il?
 SoftWater™	L'eau débarrassée des minéraux nocifs permet d'obtenir le même résultat de nettoyage en douceur à 30 °C au lieu de 60 °C. Les fibres et les couleurs sont protégées et les vêtements restent beaux plus longtemps.	L'eau débarrassée des minéraux nocifs permet d'obtenir le même résultat de nettoyage en douceur, à 30 °C au lieu de 60 °C. Les fibres et les couleurs sont protégées et les vêtements conservent leur forme plus longtemps.
 AbsoluteCare®	Le meilleur système d'élimination rapide des taches à 30° C du marché. Un nettoyage excellent en seulement 49 minutes avec 30% moins d'énergie.	Grâce à notre technologie de pulvérisation unique, la lessive dissoute est répartie uniformément sur le linge. Combinée avec l'eau douce de la technologie SoftWater, l'entretien du linge est particulièrement efficace et doux grâce à AbsoluteCare®.
 AutoDose	Le lave-linge dose automatiquement la quantité optimale de lessive et d'adoucissant, réduisant ainsi la consommation de lessive de 60%* et protégeant les vêtements du vieillissement prématuré en raison du sous-dosage ou du surdosage de lessive. Un seul remplissage suffit pour Jusqu'à 30 cycles de lavage.	Le lave-linge calcule la quantité exacte de lessive et d'adoucissant en fonction de la charge et du programme sélectionné et les ajoute automatiquement.
 UniversalDose	Utilisation facile de tous les types de lessive dans le même tiroir de la machine à laver et puissance de lavage encore plus élevée grâce aux PODS® pratiques.	Le premier tiroir de machine à laver sur le marché qui, grâce à ses différents compartiments de dosage, convient à tous les types de lessive. Les PODS® sont dissous par les jets d'eau, ce qui permet de les activer 60 % plus rapidement que dans le tambour.
 SyncDry	Le lave-linge et le sèche-linge communiquent l'un avec l'autre. Le sèche-linge sélectionne le programme optimal dès le cycle de lavage et indique dans l'application Electrolux la fin du cycle de lavage et de séchage.	Avec SyncDry, l'ensemble du cycle de lavage s'affiche sur l'application. Au lancement du cycle de lavage, le sèche-linge sélectionne automatiquement le programme de séchage le plus adapté et calcule la durée nécessaire pour le cycle de lavage et de séchage.
 PowerCare	Le meilleur système d'élimination rapide des taches à 30° C du marché. Un nettoyage excellent en une heure avec 30 % moins d'énergie.	Grâce à notre technologie de pulvérisation unique, la lessive dissoute est répartie uniformément sur le linge, permettant un lavage plus performant et plus doux.
 ProSteam®	Les odeurs désagréables de nourriture ou de fumée sont éliminées de manière fiable de votre linge en seulement 25 minutes grâce à la vapeur, ce qui ménage les textiles et réduit la consommation d'eau de 96 %. Le repassage est facilité, car il y a nettement moins de plis.	Utilisez la puissance de la vapeur. Le linge est nettoyé à la vapeur ou le cycle de lavage se termine par la formation de vapeur avec la fonction PlusSteam.
 PreciseWash / ProSense™	La durée de lavage optimale automatiquement. Vous économisez du temps, de l'énergie et de l'eau et prolongez la durée de vie de vos vêtements.	Des capteurs de haute précision déterminent la durée optimale de lavage sur la base de la quantité de charge. Vous économisez non seulement du temps, mais aussi de l'énergie et de l'eau, et vous préservez vos vêtements car ils sont protégés du surlavage.

Trouvez le lave-linge idéal



	SoftWater™	AutoDose	UniversalDose	UniversalDose GrandLuxe	ProSense™ Luxe
SuperLuxe					
SoftWater™	✓				
AbsoluteCare®	✓				
AutoDose		✓			
UniversalDose			✓	✓*	
SyncDry	✓	✓	✓		
PowerCare	✓	✓	✓	✓**	
ProSteam®	✓	✓	✓	✓	
PreciseWash / ProSense™	✓	✓	✓	✓	✓

* Sauf WAGL8E500

** Sauf WAGL8E500 et WAGL2E500

Protège la forme et les couleurs et prolonge ainsi la durée de vie de vos vêtements



SoftWater™

Avec la technologie brevetée SoftWater™, vous pouvez laver votre linge à 30 au lieu de 60 °C, utiliser moins de lessive et donc économiser de l'énergie, protéger l'environnement et vos vêtements, pour le même résultat de lavage. La technologie SoftWater™ élimine automatiquement de l'eau dure suisse les minéraux nocifs pour les textiles avec un cycle de lavage complet en seulement 49 minutes.

Sel régénérant

SoftWater™ fonctionne de manière autonome. Il vous suffit d'ajouter du sel régénérant à gros grains.

Protection ultime

Laver à 30 degrés au lieu de 60 degrés pour un résultat de lavage identique et garder les couleurs intactes.

«La fonction SoftWater est vraiment une bonne idée et les résultats sont très satisfaisants à ce jour, même avec des programmes courts à basses températures.»*

Note: ★ ★ ★ ★ ★

* Cette évaluation a été faite en août 2023 sur www.electrolux.ch pour le produit WASL2IE500.



Le meilleur système d'élimination rapide des taches à 30 °C du marché.



AbsoluteCare®

Un nettoyage parfait en seulement 49 minutes avec 30 % moins d'énergie

Notre machine SuperLuxe avec SoftWater est dotée de la technologie AbsoluteCare®, qui pré-mélange et active la lessive et l'adoucissant avant qu'ils ne touchent le linge. Une technologie de pulvérisation spéciale répartit la lessive dissoute uniformément sur le linge. Combinée avec l'eau douce de la technologie SoftWater, elle permet le meilleur détachage rapide du marché à une température de 30 °C.¹

Un linge propre en seulement 49 minutes avec 30 % d'énergie en moins.²



PowerCare

Un nettoyage excellent en une heure avec 30 % moins d'énergie.

Tous nos lave-linge SuperLuxe et certains modèles GrandLuxe sont équipés de la technologie PowerCare. Les lessives et les adoucissants sont pré-mélangés, activés et répartis dans le linge grâce à une technologie de pulvérisation spéciale. Le meilleur système d'élimination rapide des taches à 30 °C du marché.¹ Un nettoyage excellent en seulement 59 minutes avec 30 % moins d'énergie.²

¹ Sur la base d'un test externe d'élimination de 59 taches avec le programme AbsoluteWash 49min/ PowerClean 59min (pour une charge de 4 kg) par rapport aux marques leaders sur le marché européen avec des programmes courts d'une heure à 30 °C.

² Avec le programme AbsoluteWash de 49 min, vous nettoyez en profondeur à 30 °C et économisez plus de 30 % d'énergie par rapport à un programme coton à 40 °C.



Réduit la consommation de lessive et protège vos vêtements.



AutoDose

Des capteurs intelligents pèsent le linge et calculent automatiquement le temps et la quantité optimale d'eau, d'énergie et de lessive. Finis les problèmes de dosage qui ternissent les couleurs. Vos vêtements durent 3 fois plus longtemps.

«Le résultat de lavage est toujours excellent, même lorsque la machine est pleine. Et ce avec une consommation de lessive faible grâce au système d'autodosage.»*

Note: ★★★★★

* Cette évaluation a été faite en août 2023 sur www.electrolux.ch pour le produit WASL3IE500.



reddot award 2019
winner

Différents compartiments de dosage permettent de passer facilement du dosage automatique au dosage manuel de la lessive.

AutoDose: 1 remplissage, 30 lavages

Avec le dosage automatique, les compartiments peuvent être remplis de lessive liquide et d'adoucissant ou uniquement de lessive liquide – pour Jusqu'à 30 cycles de lavage sans remplissage.

Dosage manuel

Avec le dosage manuel, les compartiments peuvent être remplis de lessive en poudre ou liquide.



Pour tous les types de lessive et une plus grande puissance de lavage avec PODS®



UniversalDose

Le premier tiroir de machine à laver avec différents compartiments de dosage permet d'utiliser facilement tous les types de lessive.

Les PODS® sont ramollis dans la chambre de dosage avec de l'eau, ce qui les active 60% plus vite que dans le tambour¹ – pour une plus grande puissance de lavage dès 30 °C.

¹ Test interne comparant l'utilisation de PODS® dans le tiroir UniversalDose à l'utilisation de PODS® dans le tambour avec un cycle de coton d'une heure à 30 °C.

«J'adore le fait qu'il y ait une spécialité pour les LI y a un compartiment spécial pour les dosettes. De même, pour les poudres et les lessives liquides il y a un compartiment séparé. Facile à utiliser facile à utiliser.»*

Note: ★★★★★

* Cette évaluation a été publiée en septembre 2024 sur www.electrolux.ch pour le produit produit WAGL6E500 laissé.

Le premier tiroir de lave-linge pour chaque type de lessive

Capsules PODS

Lessive liquide ou en poudre

Lessive liquide



Rafrâichir les vêtements en seulement 25 min. avec 96 % moins d'eau et réduire les plis



ProSteam®

Le steam dans le lave-linge apporte deux avantages essentiels. Le steam permet de rafraîchir facilement et en seulement 25 minutes les textiles que l'on souhaite porter à nouveau. Il ménage les textiles et est plus respectueux de l'environnement en consommant 96 % moins d'eau*.

Par ailleurs, la technologie ProSteam® facilite le repassage puisque les plis sont réduits de trois fois quand la fonction PlusSteam apporte de la vapeur au linge en fin de cycle.

* Test interne avec une charge de 1 kg en programme vapeur par rapport au programme linge délicat.



Durée de lavage optimale automatiquement, consommation d'eau et d'énergie minimale



PreciseWash / ProSense™

Les capteurs de haute précision de la technologie PreciseWash / ProSense™ pèsent chaque charge de linge et adaptent automatiquement la durée du lavage ainsi que la consommation d'énergie et d'eau. Vous économisez non seulement du temps, mais aussi de l'énergie et de l'eau, et vous préservez vos vêtements car ils sont protégés du surlavage.

Économisez jusqu'à 40% de temps, d'énergie et d'eau grâce à la technologie PreciseWash*.

*Test interne de la durée, de la consommation d'eau et d'énergie d'un cycle Coton à 30 °C optimisé avec PreciseWash pour une charge maximale de 1 kg.

Doux et efficace – avec une longue durée de vie.

Autres avantages des lave-linges Electrolux:

Inverter Motor+ pour une efficacité élevée et une longue durée de vie

Avec une efficacité 50 % supérieure aux entraînements traditionnels, notre nouveau Inverter Motor+ fonctionne avec la technologie des aimants permanents, douce et efficace, qui élimine les frottements et réduit les vibrations.



Cuve de lavage de qualité pour une longue durée de vie

La cuve de lavage de qualité supérieure en carborane robuste réduit les dépôts de calcaire et de lessive, est particulièrement silencieuse et 100 % recyclable.



Un tambour optimisé qui préserve les textile

Le nouveau tambour installé dans nos lave-linge permet aux vêtements de glisser tout en douceur grâce à des motifs de tambour en forme de coussin et à des ailettes de lavage optimisées. La surface est recouverte d'une fine pellicule d'eau pendant le lavage, ce qui rend le lavage des textiles encore plus doux.



Eco-TimeSave

La fonction Eco-TimeSave permet d'économiser de l'énergie sans compromettre le temps de lavage. Dès que les options Eco et TimeSave sont sélectionnées, le cycle de lavage le plus économe en énergie et le plus court est lancé.



Certification de nos lave-linge



Un soulagement pour les allergiques

Le programme hygiène vapeur élimine entièrement les allergènes tels que le pollen, les acariens, les poils d'animaux etc. ainsi que les restes de lessive et les dépôts chimiques de production sur les nouveaux textiles. Un lavage à 60 °C d'env. 35 min inactive les allergènes. L'élimination optimale des allergènes et des restes de lessive s'effectue en quatre rinçages. Ce système a reçu le label de qualité de la «British Allergy Foundation».



Woolmark ne tarit pas d'éloges

Les programmes spéciaux laine et soie d'Electrolux conviennent aussi aux textiles délicats même si l'étiquette de ces derniers préconise un lavage à la main. C'est ce qu'a confirmé l'entreprise Woolmark en nous décernant le label «Blue». Nos produits phares ont même été récompensés par Woolmark Green.



L'excellente isolation acoustique a été confirmée par l'Empa

En collaboration avec l'Empa, nous avons réalisé des mesures acoustiques (rapport d'essai Empa n° 5214.006233 du 24.11.2014). Ces mesures ont confirmé que les lave-linge Electrolux pour particuliers satisfont aux strictes exigences de la norme SIA 181 (Edition 2006 «Protection contre le bruit dans le bâtiment») sans mesure additionnelle. Des lave-linge de tous les niveaux de confort ont été analysés (chargement partiel, 1 kg de linge sec, puissance d'essorage max., certificat de contrôle sur www.electrolux.ch). Les lave-linge Electrolux conviennent ainsi parfaitement pour une installation à l'étage ou dans les bâtiments étanches à l'air conformément à la norme Minergie®.



Distinction Swissatest pour ses performances exceptionnelles en matière d'élimination des bactéries et des virus

Le célèbre centre de compétences en matière de tests Swissatest Testmaterialien AG décerne le nouveau label d'hygiène au programme hygiène vapeur des lave-linge et au programme hygiène des sèche-linge Electrolux.

Il est ainsi démontré que 99,99% des bactéries et virus, y compris le *Staphylococcus aureus* et *Enterococcus faecium*, sont éliminés.




Lave-linge Chargeurs frontaux pour les particulier

		WASL7IE500	WASL6IE500	WASL2IE500	WASL3IE500	WASL1IE500	WAGL8E500	WAGL6E500	WAGL4E500	WAGL2E500	WAL5E500	WAL3E500	WASL4M105	WASL3M105	WASL5T500	WAGL4T500	WAGL6S500	EWCI352
SoftWater™			•	•														
AutoDose		•			•													
Universal Dose						•		•	•	•								
AbsoluteCare®			•	•														
SyncDry		•	•	•	•	•												
PowerCare		•		•	•	•		•	•						•			
ProSteam®		•	•	•	•	•	•	•	•	•					•	•		
PreciseWash / ProSense™		•	•	•	•	•	•	•	•	•	•	•			•	•	•	
Electrolux App		•	•	•	•	•												
EcoLine			•	•			•								•			
Programmes standard																		
Programme hygiène vapeur		•	•	•	•	•	•	•	•	•	•	•	•	•	•	•	•	•
Raccordement à l'eau chaude							•	•	•	•	•	•	•	•	•	•	•	•
Coton		•	•	•	•	•	•	•	•	•	•	•	•	•	•	•	•	•
Blanc/Couleurs												•	•	•	•	•	•	•
Entretien facile		•	•	•	•	•	•	•	•	•	•	•	•	•	•	•	•	•
Linge délicat		•	•	•	•	•	•	•	•	•	•	•	•	•	•	•	•	•
Laine		•	•	•	•	•	•	•	•	•	•	•	•	•	•	•	•	•
Soie **		•	•	•	•	•	•	•	•	•	•	•	•	•	•	•	•	•
Laine Eco 40 - 60		•	•	•	•	•	•	•	•	•	•	•	•	•	•	•	•	•
Programmes complémentaires																		
20 min./3 kg		•	•	•	•	•	•	•	•	•	•	•	•	•	•	•	•	•
Outdoor		•	•	•	•	•	•	•	•	•	•	•	•	•	•	•	•	•
Nettoyage de la machine		•	•	•	•	•	•	•	•	•	•	•	•	•	•	•	•	•
Rafraîchissement vapeur		•	•	•	•	•	•	•	•	•			•	•	•	•	•	
Jeans**		•	•	•	•	•	•	•	•	•			•	•	•	•	•	
Repassage facile**		•	•	•	•	•						•	•	•	•	•	•	
Essorage délicat												•	•	•	•	•	•	
AbsoluteWash 49			•	•														
PowerClean 59		•			•	•		•	•									
MixLoad 69							•			•				•				
Sportswear **		•	•	•	•	•								•	•			
Duvet **		•	•	•	•	•					•	•		•	•			
Linge de lit **		•	•	•	•	•								•	•			
Microfibres*													•					
Serviettes de toilette **		•	•	•	•	•												
Chaussures de sport **		•	•	•	•	•												
Poils d'animaux		•	•	•	•	•												
Rideaux **		•	•	•	•	•												
Quick Intensiv												•	•					
Rinçage séparé		•	•	•	•	•	•	•	•	•		•	•	•	•	•	•	•
Essorage séparé		•	•	•	•	•	•	•	•	•		•	•	•	•	•	•	•
Vidange		•	•	•	•	•	•	•	•	•		•	•	•	•	•	•	•
Rinçage délicat												•	•					
Programme pour balais*												•	•					
Désinfection*													•					
Options																		
Marche/ Pause (rajout de linge)		•	•	•	•	•	•	•	•	•	•	•	•	•	•	•	•	•
Départ différé		•	•	•	•	•	•	•	•	•	•	•	•	•	•	•	•	•
Gain de temps		•	•	•	•	•	•	•	•	•	•	•	•	•	•	•	•	•
Cycles de rinçage suppl.		•	•	•	•	•	•	•	•	•	•	•	•	•	•	•	•	•
Prélavage		•	•	•	•	•	•	•	•	•	•	•	•	•	•	•	•	•
Taches		•	•	•	•	•	•	•	•	•	•	•	•	•	•	•	•	•
Température		•	•	•	•	•	•	•	•	•	•	•	•	•	•	•	•	•
Puissance d'essorage		•	•	•	•	•	•	•	•	•	•	•	•	•	•	•	•	•
Défroissage vapeur		•	•	•	•	•	•	•	•	•	•	•	•	•	•	•	•	•
SoftPlus		•	•	•	•	•	•	•	•	•	•	•	•	•	•	•	•	•

*Ces programmes spéciaux peuvent être adaptés par notre service clientèle en fonction des exigences et des besoins.

** Sur les appareils WASL7IE500, WASL6IE500, WASL2IE500, WASL3IE500 et WASL1IE500, uniquement sélectionnable via l'application Electrolux.



WASL7IE500



WASL6IE500



Highlights

- ★ AutoDose
- ★ PowerCare
- ★ ProSteam®
- ★ PreciseWash
- ★ Electrolux App
- ★ SyncDry

- ★ Meilleure efficacité énergétique A-60
- ★ SoftWater
- ★ AbsoluteCare
- ★ ProSteam®
- ★ PreciseWash
- ★ Electrolux App

Icônes

Vous trouverez des explications sur les icônes sur la page dépliant au dos du catalogue.



Montage

Construction	Frontloader	Frontloader
Couleur du bandeau/commutateur	Anthrazit matt/Silber	Anthrazit matt/Silber
Dimensions H x L x P, mm	850 x 600 x 660	850 x 600 x 660
Charnière gauche (L), droite (R), changeable (W)	L	L
Profondeur d'encastrement requise (avec EIWYHSK2) mm	700	700
Valeur de raccordement V/A/kW	230/10/2,1	230/10/2,1
Porte XXL	•	•
Puissance		
Capacité kg	11	10
Classe d'efficacité énergétique A-G	A	A
Classe d'efficacité énergétique commerciale	A-10%	A-60%
Consommation d'énergie par cycle kWh	0,48	0,39
Consommation d'eau par cycle	51	46
Puissance d'essorage tr/min.	1600	1400
Classe d'efficacité d'essorage A - G	A	A
Niveau sonore essorage dB(A)		
Raccordement d'eau chaude	-	-
Commande / écran		
Écran LED (extragrand/grand)	•/-	•/-
Présélection de l'heure de fin/mise en marche différée	•/-	•/-
Affichage du temps restant	•	•
Charge max./programme	•	•
Touche Pause avec fonction reprise	•	•
Programmes de lavage et options		
Nombre de programmes de lavage/options (page 277)	12/8	12/8
Programmes supplémentaires via l'app	22	22
Sécurité		
Indicateur de surcharge	•	•
Capteur de poids	•	•
Sécurité enfants	•	•
Surveillance du niveau de la mousse	•	•
Détection anti-balourd	•	•
Système de protection contre les inondations AquaControl	•	•
Tuyau d'arrivée AquaStop	•	•
Accessoires en option		
Plaque de sol	•	•
Kit de montage intermédiaire avec plateau:	Jusqu'à ép. du stock: EIWYHSK1 Successeur: EIWYHSK2	Jusqu'à ép. du stock: EIWYHSK1 Successeur: EIWYHSK2
Garniture de connexion simple:	Jusqu'à ép. du stock: BR12 Successeur: MIGHBRI2	Jusqu'à ép. du stock: BR12 Successeur: MIGHBRI2
Tiroir-socle (H: 32 cm): MIWYHPE3	•	•
Prix TVA incl. / excl.	3'090.00/2'858.45	3'190.00/2'950.95
TAR incl. /TVA excl.	20.02/18.52	20.02/18.52



WASL2IE500



- ★ SoftWater™
- ★ Electrolux App
- ★ SyncDry
- ★ Programme AbsoluteWash 49
- ★ ProSteam®
- ★ PreciseWash



WASL3IE500



- ★ AutoDose
- ★ Electrolux App
- ★ SyncDry
- ★ Programme PowerClean 59
- ★ ProSteam®
- ★ PreciseWash



WASL1IE500



- ★ Universal Dose
- ★ Electrolux App
- ★ SyncDry
- ★ Programme PowerClean 59
- ★ ProSteam®
- ★ PreciseWash



Frontloader	
Anthracite mat/argent	
850×600×660	

L
700
230/10/2,1

•
10
A
A-20%
0,41
47
1600
A
76

-
•/-
•/-
•
•
•

12/8
22

•
•
•
•
•
•
•
•

Jusqu'à ép. du stock: EIWYHSK1
Successeur: EIWYHSK2
Jusqu'à ép. du stock: BR12
Successeur: MIGHBR12

3'015.00/2'789.10
20.02/18.52

Frontloader	
Anthracite mat/argent	
850×600×660	

L/R
700
230/10/2,1

•
10
A
A
0,51
47
1600
A
76

-
•/-
•/-
•
•
•

12/8
22

•
•
•
•
•
•
•
•

Jusqu'à ép. du stock: EIWYHSK1
Successeur: EIWYHSK2
Jusqu'à ép. du stock: BR12
Successeur: MIGHBR12

2'970.00/2'747.45
20.02/18.52

Frontloader	
Anthracite mat/argent	
850×600×660	

L
700
230/10/2,1

•
9
A
A
0,49
46
1600
A
76

-
•/-
•/-
•
•
•

12/8
22

•
•
•
•
•
•
•
•

Jusqu'à ép. du stock: BR12
Successeur: MIGHBR12
Jusqu'à ép. du stock: BR12
Successeur: MIGHBR12

2'695.00/2'493.05
20.02/18.52



WAGL8E500



WAGL6E500



Highlights

- ★ Raccordement à l'eau chaude
- ★ Programme MixLoad 69
- ★ ProSteam®
- ★ PreciseWash

- ★ UniversalDose
- ★ Programme PowerClean 59
- ★ ProSteam®
- ★ PreciseWash

Icônes

Vous trouverez des explications sur les icônes sur la page dépliant au dos du catalogue.



Montage

Construction	Frontloader	Frontloader
Couleur du bandeau/commutateur	Anthracite mat/noir	Anthracite mat/noir
Dimensions H x L x P, mm	850 x 600 x 660	850 x 600 x 660
Charnière gauche (L), droite (R), changeable (W)	L	L
Profondeur d'encastrement requise (avec EIWYHSK2) mm	700	700
Valeur de raccordement V / A / kW	230 V / 10 / 2,1	230 V / 10 / 2,2
Porte XXL	•	•
Puissance		
Capacité kg	9	9
Classe d'efficacité énergétique	A	A
Classe d'efficacité énergétique commerciale	A-15 %	A
Consommation d'énergie par cycle kWh	0,42	0,49
Consommation d'eau par cycle	48	46
Puissance d'essorage tr / min.	1400	1600
Classe d'efficacité d'essorage A - G	B	A
Niveau sonore essorage dB(A)	72	76
Raccordement d'eau chaude	•	-
Commande / écran		
Écran LED (extragrand / grand)	• / -	• / -
Présélection de l'heure de fin / mise en marche différée	• / -	• / -
Affichage du temps restant	•	•
Charge max. / programme	•	•
Touche Pause avec fonction reprise	•	•
Programmes de lavage et options		
Nombre de programmes de lavage / options (page 277)	12 / 7	12 / 7
Programmes supplémentaires via l'app	-	-
Sécurité		
Indicateur de surcharge	•	•
Capteur de poids	•	•
Sécurité enfants	•	•
Surveillance du niveau de la mousse	•	•
Détection anti-balourd	•	•
Système de protection contre les inondations AquaControl	•	•
Tuyau d'arrivée AquaStop	•	•
Accessoires en option		
Plaque de sol	•	•
Kit de montage intermédiaire avec plateau:	Jusqu'à ép. du stock: EIWYHSK1 Successeur: EIWYHSK2	Jusqu'à ép. du stock: EIWYHSK1 Successeur: EIWYHSK2
Garniture de connexion simple:	Jusqu'à ép. du stock: BR12 Successeur: MIGHBR12	Jusqu'à ép. du stock: BR12 Successeur: MIGHBR12
Tiroir-socle (H: 32 cm): MIWYHPE3	•	•
Prix TVA incl. / excl.	2'495.00 / 2'308.05	2'495.00 / 2'308.05
TAR incl. / TVA excl.	20.02 / 18.52	20.02 / 18.52



WAGL4E500

FS

WAGL2E500

FS

WAL5E500

FS

- ★ UniversalDose
- ★ Programme PowerClean 59
- ★ ProSteam®
- ★ ProSense™

- ★ UniversalDose
- ★ Programme MixLoad 69
- ★ ProSteam®
- ★ PreciseWash

- ★ ProSense™
- ★ Fonction Eco-TimeSave



Frontloader Anthracite mat/noir 850×600×660	Frontloader Anthracite mat/noir 850×600×660	Frontloader Blanc/Blanc 850×600×600
L/R	L	L
700	700	700
230 V/10/2,2	230 V/10/2,2	230 V/10/2,0
•	•	•
9	9	8
A	A	A
A	A	A
0,49	0,49	0,47
46	46	43
1400	1400	1400
A	B	A
75	75	74
-	-	-
•/-	•/-	-/•
•/-	•/-	-/•
•	•	•
•	•	•
•	•	•
12/7	12/7	10/6
-	-	-
•	•	•
•	•	•
•	•	•
•	•	•
•	•	•
•	•	•
•	•	•
Jusqu'à ép. du stock: EIWYHSK1 Successeur: EIWYHSK2	Jusqu'à ép. du stock: EIWYHSK1 Successeur: EIWYHSK2	Jusqu'à ép. du stock: EIWYHSK1 Successeur: EIWYHSK2
Jusqu'à ép. du stock: BRI2 Successeur: MIGHBRI2	Jusqu'à ép. du stock: BRI2 Successeur: MIGHBRI2	Jusqu'à ép. du stock: BRI2 Successeur: MIGHBRI2
•	•	-
2'335.00/2'160.05 20.02/18.52	2'060.00/1'905.65 20.02/18.52	1'795.00/1'660.50 10.81/10.00



WAL3E500



WASL5T500



Highlights

- ★ ProSense™
- ★ Fonction Eco-TimeSave

- ★ ÖKOPower™
- ★ ÖKOMix
- ★ ProSteam®
- ★ PreciseWash
- ★ SoftPlus
- ★ Ouverture douce de la porte
- ★ Moteur Inverter ÖKO

Icônes

Vous trouverez des explications sur les icônes sur la page dépliante au dos du catalogue.



Montage

	Frontloader	Toploader
Construction	Blanc/ Blanc	Anthracite mat/ argent
Couleur du bandeau/ commutateur		
Dimensions H x L x P, mm	850 x 600 x 600	890 x 400 x 600
Charnière gauche (L), droite (R), changeable (W)	L	-
Profondeur d'encastrement requise (avec E1WYHSK2) mm	700	-
Valeur de raccordement V/A/kW	230 V/10/2,0	230 V/10/2,1
Porte XXL	•	-
Puissance		
Capacité kg	8	6
Classe d'efficacité énergétique A-G	A	A
Classe d'efficacité énergétique commerciale	A	A
Consommation d'énergie par cycle kWh	0,47	0,42
Consommation d'eau par cycle	43	43
Puissance d'essorage tr/min.	1200	1500
Classe d'efficacité d'essorage A - G	B	B
Niveau sonore essorage dB(A)	73	79
Raccordement d'eau chaude	-	-
Commande / écran		
Écran LED (extragrand/ grand)	-/•	•/-
Présélection de l'heure de fin/ mise en marche différée	-/•	-/•
Affichage du temps restant	•	•
Charge max. / programme	•	•
Touche Pause avec fonction reprise	•	•
Programmes de lavage et options		
Nombre de programmes de lavage/ options (page 277)	10/6	11/6
Programmes supplémentaires via l'app	-	-
Sécurité		
Indicateur de surcharge	-	•
Capteur de poids	•	•
Sécurité enfants	•	•
Surveillance du niveau de la mousse	•	•
Détection anti-balourd	•	•
Système de protection contre les inondations AquaControl	•	•
Tuyau d'arrivée AquaStop	•	•
Accessoires en option		
Plaque de sol	•	-
Kit de montage intermédiaire avec plateau:	Jusqu'à ép. du stock: E1WYHSK1 Successeur: E1WYHSK2	-
Garniture de connexion simple:	Jusqu'à ép. du stock: BR12 Successeur: M1GHBR12	-
Tiroir-socle (H: 32 cm): M1WYHPE3	-	-
Prix TVA incl. / excl.	1'540.00 / 1'424.60	1'890.00 / 1'748.40
TAR incl. / TVA excl.	10.81 / 10.00	10.81 / 10.00



WAGL4T500

FS

- ★ ProSteam®
- ★ PreciseWash
- ★ SoftPlus
- ★ Ouverture douce de la porte
- ★ Moteur Inverter ÖKO



WAGL6S500

FS

- ★ PreciseWash
- ★ 7 kg
- ★ Large affichage LCD
- ★ Moteur Inverter ÖKO



EWC1352


FS

- ★ Le lave-linge idéal pour les espaces les plus exigus



Toploader Anthracite mat/noir 890×400×600	Frontloader Compact Anthracite mat/noir 850×600×490	Frontloader Compact Blanc 670×495×560
-	L	L
-	490 (sans kit de connexion)	-
230 V/10/2,1	230 V/10/2,2	230 V/10/1,6
-	-	-
7	7	3
A	B	D
A	B	D
0.45	0.6	0.5
45	45	30
1300	1200	1300
B	B	C
79	73	78
-	-	-
•/-	-/•	-/•
-/•	-/•	-/•
•	•	-
•	•	-
•	•	•
11/6	10/7	15/4
-	-	-
•	•	-
•	•	-
•	•	-
•	•	•
•	•	-
•	•	•
-	-	-
-	-	-
-	-	-
1'650.00/1'526.35 10.81/10.00	1'845.00/1'706.75 10.81/10.00	1'520.00/1'406.10 10.81/10.00

Aperçu de nos Highlights

Technologie	Avantages pour vous	Comment cela fonctionne-t-il?
 3DScan	Du linge entièrement sec à l'intérieur comme à l'extérieur. Parfait pour le duvet – avec une isolation thermique Jusqu'à 30 % supérieure qu'au séchage au vent.	Pour la première fois sur un sèche-linge, le capteur 3DScan mesure également l'humidité à l'intérieur des vêtements et ajuste automatiquement la durée de séchage.
 FiberPro	Les textiles délicats tels que le coton peuvent être séchés en même temps que les fibres synthétiques sans perdre leur forme.	Des capteurs détectent les zones humides des vêtements et les séchent en douceur avec une répartition précise de la chaleur. Un flux d'air optimisé garantit qu'aucun vêtement n'est trop sec.
 ProSteam®	Des capteurs détectent les zones humides des vêtements et les séchent en douceur avec une répartition précise de la chaleur. Un flux d'air optimisé garantit qu'aucun vêtement n'est trop sec.	La vapeur est ajoutée à la fin du séchage de sorte à réduire considérablement la formation de plis.
 SyncDry	Le lave-linge et le sèche-linge communiquent l'un avec l'autre. Le sèche-linge sélectionne le programme optimal dès le cycle de lavage et indique dans l'application Electrolux la fin du cycle de lavage et de séchage.	Avec SyncDry, l'ensemble du cycle de lavage s'affiche sur l'application. Au lancement du cycle de lavage, le sèche-linge sélectionne automatiquement le programme de séchage le plus adapté et calcule la durée nécessaire pour le cycle de lavage et de séchage.
 AbsoluteCare®	La laine et la soie sont séchées en douceur et la texture et la forme individuelles des textiles sont protégées. La membrane étanche des vêtements outdoor est réactivée.	Avec les programmes du système unique Absolute-Care®, les mouvements du tambour et les réglages de température sont parfaitement adaptés aux matériaux délicats tels que la laine, la soie ou les vêtements outdoor.
 SensiDry®	Séchage en douceur et faible consommation d'énergie à basse température, pour que vos vêtements restent comme neufs plus longtemps. Ajustement automatique du temps de séchage idéal.	Les capteurs qui surveillent le cycle de séchage veillent à ce que les vêtements soient toujours séchés à des températures basses contrôlées. L'air humide provenant du tambour est déshumidifié et réchauffé par une pompe à chaleur avant d'être réinjecté.
 PreciseDry	Séchage rapide et économe en énergie.	Grâce à des capteurs spéciaux, la technologie ProSense® calcule aussi bien la durée de séchage que la consommation d'énergie de chaque cycle. La garantie d'un gain de temps et d'économies d'électricité ainsi qu'une protection optimale de vos vêtements.

Trouvez le sèche-linge idéal



SuperLuxe

3DScan










GrandLuxe

AbsoluteCare®



Luxe

SensiDry®

	3DScan	✓		
	FiberPro	✓		
	ProSteam®	✓		
	SyncDry	✓		
	AbsoluteCare®	✓	✓*	
	SensiDry®	✓	✓	✓
	PreciseDry	✓	✓	✓

*S'applique à TWGL5E501

Sécher avec le plus grand soin les différents types de textiles



3DScan

Votre doudoune n'est plus aussi chaude après le lavage? Impossible grâce à la dernière technologie 3DScan.

Pour la première fois sur un sèche-linge, la technologie 3DScan mesure également l'humidité à l'intérieur du linge et ajuste automatiquement la durée de séchage. Parfait pour les vêtements épais et multi-couches comme les doudounes. Profitez d'une isolation thermique Jusqu'à 30 % supérieure à celle du séchage à l'air libre.



FiberPro

La technologie FiberPro permet de sécher en même temps les textiles particulièrement fragiles, comme le coton et les matières synthétiques sans les déformer. Un capteur identifie les parties humides de tous les vêtements et ajuste délicatement la puissance de séchage en fonction des pièces. Grâce à la diffusion optimisée de l'air, aucun vêtement n'est séché de manière excessive. Ainsi, vous pouvez désormais mettre au sèche-linge tous les vêtements portés dans la semaine sans devoir trier au préalable le coton, le synthétique et les matières mélangées.

«La machine fonctionne parfaitement, les doudounes sèchent de manière sensationnelle.»*

Note: ★ ★ ★ ★ ★

* Cette évaluation a été faite en mai 2022 sur www.electrolux.com pour le produit TWSL61E301.



40 % de plis en moins pour un repassage simplifié



ProSteam®

ProSteam® est proposé dans les lave-linge, mais également dans les sèche-linge Electrolux.

La technologie ProSteam® réduit la formation de plis lors du séchage Jusqu'à 40%*. Le repassage est ainsi réduit, ce qui vous permet non seulement de gagner du temps, mais aussi et surtout de ménager vos textiles.

* Le test interne selon la méthode de test interne montre Jusqu'à 40% de réduction des plis sur un tissu 100% coton après un cycle ProSteam®.



Sécher simultanément différents types de textiles



AbsoluteCare®

Les programmes suivants du système AbsoluteCare® contrôlent les mouvements du tambour et la température de manière optimisée pour différents vêtements et protègent ainsi la texture et la forme individuelles des textiles.

Woolmark Blue

Tous les sèche-linge AbsoluteCare® sont certifiés Woolmark.



Programme laine

Grâce aux rotations rapides, les textiles en laine sont appliqués à plat contre la paroi interne du tambour. Lors du cycle de séchage, il n'y a pas de mouvements inappropriés qui provoquent le rétrécissement ou le feutrage des lainages. Un séchage comparable à un séchage à l'air ambiant.




Programme soie

Le tambour est soumis à une rotation alternée à une faible vitesse. Une manière extrêmement douce et efficace pour réduire le froissement. Ce programme fonctionne à une température encore plus basse que le programme standard d'un sèche-linge à pompe à chaleur.



Programme Outdoor

Le programme Outdoor préserve mieux la pleine fonction de la membrane déperlante que le séchage à l'air libre.



Un minimum de temps et d'énergie, un maximum de soins

Les technologies SensiDry® et PreciseDry permettent de surveiller l'activité du teneur en humidité du linge en cours de lavage. Si le résultat souhaité est atteint, l'appareil s'éteint automatiquement.



SensiDry®

La technologie SensiDry® est un système de pompe à chaleur contrôlé par des capteurs précis qui sèche vos vêtements à basse température. L'air humide du tambour est déshumidifié, réchauffé et réinjecté au moyen d'une pompe à chaleur. Vous pouvez ainsi sécher vos vêtements en douceur et les protéger de la chaleur inutile pour qu'ils restent comme neufs plus longtemps.



PreciseDry

Cette technologie PreciseDry utilise des capteurs d'humidité et de température sophistiqués afin d'adapter le temps de séchage et la consommation d'énergie à chaque charge.





Doux et efficace – avec une longue durée de vie.



Moteur Inverter+ pour un rendement élevé et une longue durée de vie

Notre nouveau moteur Inverter+ offre un rendement jusqu'à 84% supérieur à celui des entraînements traditionnels. Le nouveau moteur utilise la technologie à aimant permanent, douce et efficace, qui élimine les frottements et minimise les vibrations. Cela garantit une longue durée de vie et des économies d'énergie.



Filtre EasyClean

Dans nos sèche-linge, il ne reste qu'un seul filtre à peluches à nettoyer au lieu de deux. Le nouveau filtre 2 en 1 collecte toutes les peluches qui se forment pendant le séchage et les retient en toute sécurité. Les voies de circulation de l'air sont toujours libres dans le sèche-linge - la consommation d'énergie est donc constamment basse. Le système EasyClean permet en outre d'obtenir une performance de séchage uniforme et de prolonger la durée de vie de l'appareil. une puissance de séchage constante et une plus grande longévité de l'appareil.



Le tambour ménageant le linge d'Electrolux

Grâce au tambour ménageant le linge innovant d'Electrolux et à son impression arrondie, les vêtements sont maintenant également ménagés dans le sèche-linge.



Inversion automatique du sens de rotation

L'inversion constante du sens de rotation du tambour garantit un séchage homogène et évite d'emmêler le linge ou de le froisser.



Aperçu des programmes

		TWSL4IE500	TWGL5E501	TWGL3E501	TWL5E500	TWSL3M106
3DScan		•				
Connectivity mit SyncDry		•				
EcoLine		•				
FiberPro		•				
AbsoluteCare®		•	•			
Programme laine		•	•	•	•	
Programme de soie		•	•		•	
Programme en plein air		•	•		•	
SensiDry		•	•	•	•	
ProSteam®		•				
PreciseDry		•	•	•	•	
Filtre EasyClean		•	•	•	•	
Tambour de protection		•	•	•	•	
Éclairage intérieur du tambour		•	•	•		•
Certifié Woolmark Blue		•	•			
Inversion automatique		•	•	•	•	•
Butée de porte interchangeable à quatre positions		•	•	•	•	
Programmes standard						
Programmes de coton						
Séchage du cabinet		•	•	•	•	•
Extra sec		•	•	•	•	•
Séchage «prêt à repasser»		•	•	•	•	•
Programmes synthétiques						
Séchage «prêt à ranger» plus		•	•	•	•	•
Extratrocken		•	•	•	•	•
Séchage «prêt à repasser»		•	•	•	•	•
Programmes complémentaires						
Outdoor		•	•		•	
Linge de lit		•	•	•	•	
Programme d'hygiène		•	•		•	
Programme de mix		•	•	•	•	•
Repassage facile		•	•	•		
Duvet		•	•	•		
Sportswear*		•	•	•		
Jeans*		•		•		
Rafraîchissement		•		•		
Doudounes*		•				
Programme vapeur*		•				
Poils d'animaux		•				
Options						
Marche/Pause		•	•	•	•	
Anti-froissement		•	•	•	•	
Degré de séchage		•	•	•	•	•
Séchage minuté		•	•	•	•	•
Départ différé		•	•	•	•	
ExtraSilent		•	•	•		
Rafraîchissement		•	•			

*Sélectionnable uniquement via l'application Electrolux pour le TWSL4IE500



TWSL4IE500



- ★ 3DScan avec Fibre Pro
- ★ Electrolux App
- ★ ProSteam®
- ★ AbsoluteCare®
- ★ SensiDry®



TWGL5E501



- ★ AbsoluteCare®
- ★ SensiDry®
- ★ PreciseDry



Highlights

Icônes

Vous trouverez des explications sur les icônes sur sur la page dépliant au dos du catalogue.

Montage

Construction	Frontloader	Frontloader
Couleur du bandeau/commutateur	Anthracite mat/argent	Anthracite mat/Noir
Dimensions H×L×P, mm	850×600×665	850×600×665
Charnière gauche (L), droite (R), changeable (W)	L/W	L/W
Profondeur d'encastrement requise (avec EIWYHSK2)	700	700
Valeur de raccordement V/A/kW	230 V/10/1,6	230 V/5/0,7
Porte XXL	•	•
Puissance		
Capacité kg	9	9
Classe d'efficacité énergétique A+++ - D	A+++	A+++
Nouvelle classe d'efficacité énergétique (à partir du 01.07.2025) A - G	C	C
Classe relative au taux de condensation A - G	A	B
Consommation d'énergie (coton, 1000 tr/min.) kWh	1,68	1,65
Niveau sonore (programme normal/silencieux) dB(A)	63/61	63/61
Bac de récupération du condensat L	5,3	5,3
Évacuation directe du condensat	•	•
Ouverte de remplissage 49 cm	•	•
Mesure de l'humidité résiduelle à trois niveaux	•	•
Réfrigérant 290	•	•
Commande / écran		
Écran LED (extragrand/grand)	•/-	•/-
Présélection de l'heure de fin/mise en marche différée	•/-	•/-
Affichage du temps restant	•	•
Charge max./programme	•	•
Touche Pause avec fonction reprise	•	•
Programmes de lavage et options		
Nombre de programmes de séchage et spéciaux (page 296)	12/7	12/5
Programmes supplémentaires via l'appli	17	-
Sécurité		
Indicateur de surcharge	•	•
Capteur de poids	•	•
Sécurité enfants	•	•
Contrôle de la température	•	•
Accessoires en option		
Plaque de sol	-	-
Kit de montage intermédiaire avec plateau:	Jusqu'à ép. du stock: EIWYHSK1 Successeur: EIWYHSK2	Jusqu'à ép. du stock: EIWYHSK1 Successeur: EIWYHSK2
Garniture de connexion simple:	Jusqu'à ép. du stock: BR12 Successeur: MIGHBRI2	-
Tiroir-socle (H: 32 cm): M1WYHPE3	•	•
Prix TVA incl./excl.	2'745.00/2'539.30	2'090.00/1'933.40
TAR incl./TVA excl.	28.11/26.00	28.11/26.00



TWGL3E501

FS

TWL5E500

FS

Highlights

- ★ SensiDry®
- ★ PreciseDry

- ★ SensiDry®
- ★ PreciseDry

Icônes

Vous trouverez des explications sur les icônes sur sur la page dépliant au dos du catalogue.



Montage

Construction	Frontloader	Frontloader
Couleur du bandeau/commutateur	Anthracite mat/Noir	Blanc/Blanc
Dimensions H×L×P, mm	850×600×665	850×600×665
Charnière gauche (L), droite (R), changeable (W)	L/W	L/W
Profondeur d'encastrement requise (avec EIWYHSK2)	700	700
Valeur de raccordement V/A/kW	230 V/4/0.55	230 V/5/0.55
Porte XXL	•	•
Puissance		
Capacité kg	9	8
Classe d'efficacité énergétique A+++ - D	A+++	A+++
Nouvelle classe d'efficacité énergétique (à partir du 01.07.2025) A - G	C	C
Classe relative au taux de condensation A - G	B	B
Consommation d'énergie (coton, 1000 tr/min.) kWh	1,49	1,49
Niveau sonore (programme normal/silencieux) dB(A)	64/62	67/65
Bac de récupération du condensat L	5,3	5,3
Évacuation directe du condensat	•	•
Ouverte de remplissage 49 cm	•	•
Mesure de l'humidité résiduelle à trois niveaux	•	•
Réfrigérant 290	•	•
Commande / écran		
Écran LED (extragrand/grand)	•/-	-/•
Présélection de l'heure de fin/mise en marche différée	•/-	-/•
Affichage du temps restant	•	•
Charge max./programme	•	•
Touche Pause avec fonction reprise	•	•
Programmes de lavage et options		
Nombre de programmes de séchage et spéciaux (page 296)	12/4	10/4
Programmes supplémentaires via l'appli	-	-
Sécurité		
Indicateur de surcharge	•	•
Capteur de poids	•	•
Sécurité enfants	•	•
Contrôle de la température	•	•
Accessoires en option		
Plaque de sol	-	-
Kit de montage intermédiaire avec plateau:	Jusqu'à ép. du stock: EIWYHSK1 Successeur: EIWYHSK2	Jusqu'à ép. du stock: EIWYHSK1 Successeur: EIWYHSK2
Garniture de connexion simple:	-	Jusqu'à ép. du stock: BR12 Successeur: MIGHBRI2
Tiroir-socle (H: 32 cm): M1WYHPE3	•	•
Prix TVA incl./excl.	1'855.00/1'716.00	1'740.00/1'609.60
TAR incl./TVA excl.	28.11/26.00	28.11/26.00

Accessoires d'encastrement NIWYHPE1
Possibilités de combiner avec un tiroir-socle



Tiroir-socle pour lave-linge et sèche-linge. Ce tiroir pratique vous offre de l'espace et vous permet de garder votre buanderie bien rangée :

- Chargement et déchargement facile à bonne hauteur des appareils d'entretien du linge
- Tiroir en plastique solide, facile à nettoyer sur rail stable
- Fixation simple du lave-linge ou sèche-linge
- Peut s'installer sous tous les appareils d'entretien pour les particuliers d'une largeur de 60 cm
- Tiroir inférieur complètement fermé (en bas avec le capot de fond)
- L'installation d'un lave-linge séchant sur le tiroir-socle peut entraîner une augmentation des émissions sonores.

Dimensions du socle
(H x L x P) 320 x 595 x 595 mm

Accessoires de montage	Lave-linge et sèche-linge	Prix TVA incl./excl.
Jusqu'à ép. du stock: E1WYHSK1/ Successeur: E1WYHSK2	Kit de montage intermédiaire avec plateau	145.00/134.15
Jusqu'à ép. du stock: BR12/ Successeur: MIGHBR12	Kit de montage intermédiaire simple (pas avec TWGL5E501 & TWGL3E501)	49.00/45.35
MIGHBR12	Tiroir de socle (pas avec WAL5E500 et WAL3E500)	395.00/365.40
M6WHBP01	Socle pour sèche-linge WTGL3VI500	189.00/174.85
M6WHS01	Charnière de porte pour sèche-linge WTGL3VI500	9.90/9.15
WTUT	Pieds de stabilisation pour lave-linge	75.00/69.40

Service	Lave-linge et sèche-linge	Prix TVA incl./excl.
WTUB	Charnières réversibles sèche-linge (sans EDC 3250) (Attention: prière d'indiquer la position de la poignée)	120.00/111.00
SCHL3MEFHW	Tuyau d'écoulement et d'alimentation, avec cordon d'alimentation de lave-linge pour maisons individuelles, longueur spéciale 3,0 m. Délai: 7 jours ouvrables	220.00/203.50
SCHL4MEFHW	Tuyau d'écoulement et d'alimentation, avec cordon d'alimentation de lave-linge pour maisons individuelles, longueur spéciale 3,9 m. Délai: 7 jours ouvrables	285.00/263.65



Lave-linge et sèche-linge combinés : Laver et sécher en un seul cycle



DualSense®

La technologie DualSense® adapte la température, les mouvements du tambour et la durée du cycle aux différents types de textiles. Les températures plus basses et les mouvements contrôlés vous permettent de tout laver et sécher en une fois et en douceur, du linge délicat aux vêtements d'extérieur.



SensiDry®

Les capteurs qui contrôlent le cycle de séchage veillent à ce que les textiles soient systématiquement séchés à des températures basses maîtrisées



Electrolux App

Commandez les appareils connectés au Wi-Fi depuis votre téléphone portable grâce à l'application My Electrolux Care

Technologie de pompe à chaleur

Grâce à cette technologie, nos lave-linge séchant consomment 40% d'énergie en moins et Jusqu'à 40% d'eau en moins que les appareils comparables.

Plus de sécurité grâce au double vitrage

Grâce au double vitrage de la porte, le hublot reste toujours froid à l'extérieur, ce qui offre également une bonne sécurité pour les enfants curieux.



Aperçu du programme des lave-linge séchant

		WTSL6IE501	WTSL4IE500	WTGL3VI500
Technologie de pompe à chaleur		•		•
Dual Sense		•	•	•
UniversalDose			•	
SensiDry		•	•	•
PowerCare			•	
ProSteam*		•	•	•
PreciseWash		•	•	•
Electrolux App		•	•	
EcoLine		•		
Programmes standard				
Anti-allergie		•	•	•
Coton		•	•	•
Coton Eco 40 - 60		•	•	•
Synthétique		•	•	•
Linge délicat		•	•	•
Lavage à la main de la laine		•	•	•
Programmes supplémentaires				
Soie*		•		
Outdoor		•	•	•
Rafraîchir à la vapeur		•	•	•
Nettoyage des machines		•	•	•
NonStop 3kg/3 h		•		
PowerClean NonStop 5 kg/4 Std.			•	
Quick 20 Wash&Dry 60			•	•
Denim*		•	•	
Sportswear*		•	•	•
Doudounes*		•	•	
Rinçage séparé		•	•	•
Essorage séparé		•	•	•
Vidange		•	•	•
Duvet		•	•	
Linge de lit*		•	•	
Microfibres*		•		
Serviettes de toilette*		•	•	
Vêtements de travail*		•		
Tissus foncés*		•		
Vêtements de bébé*		•	•	
Chaussures de sport*			•	
Poils d'animaux*			•	
One Item Quick*			•	
Options				
Départ différé		•	•	•
Prélavage		•	•	•
Taches		•	•	•
Gain de temps		•	•	•
Défroissage vapeur		•	•	•
Marche/Pause (Rajout de linge)		•	•	•
Température		•	•	•
Puissance d'essorage		•	•	•
Démarrage à distance via l'appli		•	•	
Programmes secs				
Temps de séchage		•	•	•
Degré de sécheresse		•	•	•

*Sélectionnable uniquement via l'application Electrolux pour les modèles WTSL6IE501 et WTSL4IE500



WTSL6IE501



WTSL4IE500



Highlights

- ★ Technologie de pompe à chaleur
- ★ Electrolux App
- ★ DualSense®
- ★ PreciseWash
- ★ Programme non-stop 3h/3kg
- ★ ProSteam®

- ★ Universal Dose
- ★ Non-stop ÖKOPower 4h/5 kg
- ★ Electrolux App
- ★ DualSense®
- ★ PreciseWash
- ★ ProSteam®

Icônes

Vous trouverez des explications sur les icônes sur sur la page dépliante au dos du catalogue.



Montage

Construction	Frontloader avec pompe à chaleur	Frontloader
Couleur du bandeau/commutateur	Anthracite mat/noir	Anthracite mat/noir
Dimensions H×L×P, mm	850×600×660	850×600×660
Charnière gauche (L), droite (R), changeable (W)	L	L
Valeur de raccordement V/A/kW	230 V/10/2,2	230 V/10/2,2
Porte XXL	•	•
Puissance		
Capacité (lavage/séchage) kg	10/6	10/6
Classe d'efficacité énergétique (lavage/séchage) A - G	A/B	A/E
Consommation d'énergie par cycle (lavage/séchage) kWh	0,51/2,52	0,51/3,01
Consommation d'eau par cycle (lavage/séchage) L	47/50	47/75
Puissance d'essorage tr/min.	1600	1600
Classe d'efficacité d'essorage A - G	B	A
Niveau sonore	76	76
Commande / écran		
Écran LED (extragrand/grand)	•/-	•/-
Présélection de l'heure de fin/mise en marche différée	•/-	•/-
Affichage du temps restant	•	•
Charge max./programme	•	•
Touche Pause avec fonction reprise	•	•
Programmes de lavage et options		
Nombre de programmes de lavage/options (page 285)	12/8	12/10
Programmes supplémentaires via l'appli	15	18
Sécurité		
Indicateur de surcharge	•	•
Capteur de poids	•	•
Sécurité enfants	•	•
Surveillance du niveau de la mousse	•	•
Détection anti-balourd	•	•
Système de protection contre les inondations AquaControl	•	•
Tuyau d'arrivée AquaStop	•	•
Accessoires en option		
Tiroir-socle (H: 32 cm) : M1WYHPE3	•	•
Charnière Soft-Close : M6WHS01	-	-
Socle pour sèche-linge encastré : M6WHBP01	-	-
Prix TVA incl. /excl.	3'535.00/3'270.10	3'055.00/2'826.10
TAR incl. /TVA excl.	28.11/26.00	20.02/18.52

Parfaitement intégré: Discret et efficace



WTGL3VI500

FS

- ★ Entièrement intégré dans la cuisine
- ★ Bruit de fonctionnement très faible
- ★ DualSense®
- ★ PreciseWash
- ★ ProSteam®
- ★ Quick 20 Wash&Dry 60



Frontloader pour une intégration complète

Anthracite mat/noir

820 × 600 × 560

L

230 V/10/2,2

•

8/4

B/D

0,54/2,17

45/60

1600

B

70

-/•

-/•

•

•

•

12/8

-

•

•

•

•

•

•

•

-

•

2'535.00/2'345.05

20.02/18.52

Pratique, le combiné lave-linge et sèche-linge entièrement intégré se dissimule facilement là où il y a de la place.

Avec une puissance maximale de lavage de 8 kg et de séchage de 4 kg, le lave-sèche-linge entièrement encastré est l'alternative idéale pour l'entretien de votre linge au quotidien.

Utilisation simple en 25 langues, conçu pour durer

Lave-linge pour immeubles

En plus des 22 programmes standard, les lave-linge sont équipés de fonctions spéciales telles que «ajouter des vêtements». Il est ainsi possible d'ajouter des vêtements dans le tambour jusqu'au 1er cycle. Les programmes les plus utilisés peuvent également être enregistrés comme favoris. Il est également possible de paramétrer quatre modes d'utilisation : Green, Allergy, Speed et Intensive. Les lave-linge pour immeubles d'habitation sont testés Jusqu'à 30 000 cycles de lavage.

Sèche-linge pour immeuble d'habitation

Le sèche-linge à pompe à chaleur est équipé d'un filtre à condensation autonettoyant. Il garantit un processus de séchage efficace et une faible consommation d'énergie. Le sèche-linge pour immeubles d'habitation est testé Jusqu'à 30 000 heures d'utilisation.



Commande

L'interface simple qui propose une vue d'ensemble des principaux programmes est disponible en 25 langues.



Filtre EasyClean

Le double filtre à peluches des sèche-linge peut être facilement nettoyé, soit en le passant sous l'eau, soit à la main.

Nettoyage

Il est également facile de nettoyer la machine. Le tambour en acier inoxydable est équipé de larges trous permettant à la poussière de mieux s'évacuer. Les éléments de la paroi interne du tambour peuvent être retirés et nettoyés très facilement. Nos appareils sont les seuls à ne pas avoir besoin de joint en caoutchouc au niveau de l'ouverture de la porte. Ainsi, aucune poussière ne s'accumule à cet endroit.

Sèche-linge à pompe à chaleur

De plus, le sèche-linge pompe à chaleur est équipé d'un condenseur autonettoyant. Il assure un séchage efficace et une faible consommation énergétique.

Chipcard-System

Electrolux vient de résoudre le problème de gestion sans argent de lave-linge et sèche-linge dans les immeubles collectifs grâce au système de compteur à carte à puce, qui existe en deux versions, pour une ou deux machines. Chacune d'elles possède deux modes de fonctionnement :

Paiement anticipé

Lors d'un paiement anticipé, la carte est chargée d'une certaine somme d'argent et le décompte se calcule sur la base de la durée effective de fonctionnement.

Crédit

Dans le cas du crédit, les frais cumulés enregistrés peuvent être décomptés facilement par le gérant de l'immeuble. Chaque utilisateur reçoit une carte à puce assortie d'un code individuel.

Avantages importants pour l'utilisateur

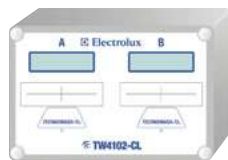
L'utilisation de la machine ne pose aucun problème, car en introduisant la carte, la machine se met en marche. Chacun des utilisateurs ne paye que ce qu'il consomme et voit toujours le solde sur l'affichage.

Ces avantages sont également manifestes pour le gérant :

- Economie de temps bienvenue
- Installation simple et rapide
- Toute effraction pour dérober de l'argent n'a aucun sens
- Toutes les informations restent mémorisées, même lors d'une coupure de courant




CSTW4101CL



CSTW4102CL

Schéma d'installation





WASL4M105



WASL3M105

FS

FS

Highlights

★ Le lave-linge compact super-performant pour les immeubles collectifs

★ Des lave-linge idéaux pour l'industrie, les conciergeries et les cabinets médicaux

Icônes

Vous trouverez des explications sur les icônes sur la page dépliant au dos du catalogue.



Montage

	Lave-linge frontloader	Lave-linge frontloader
Construction	Noir	Noir
Couleur du bandeau / commutateur	Noir	Noir
Dimensions H x L x P, mm	850 x 600 x 600	850 x 600 x 710
Charnière gauche (L), droite (R), changeable (W)	L	L
Valeur de raccordement V/A/kW	230 V - 400 V/10/3,0	400 V/10/4,4
Raccordement d'eau chaude	-	•
Puissance		
Taille du tambour L	60	80
Capacité kg	8	9
Classe d'efficacité énergétique A-G	B	B
Consommation d'énergie par cycle (couleur 60 °C) kWh	0,54	0,53
Consommation d'eau par cycle (couleur 60 °C) L	46	41
Puissance d'essorage tr/min.	1600	1400
Classe d'efficacité d'essorage A - G	A	B
Niveau sonore	76	76
Classe relative au taux de condensation A - G	-	-
Consommation d'énergie par cycle (coton, 1000 tr/min.) kWh	-	-
Nombre de cycles testés / heures d'utilisation	30'000 / -	30'000 / -
Commande / écran		
Sélecteur de programme	•	•
Touches à effleurement	•	•
Affichage LCD multilingue en texte clair	•	•
Mise en marche différée H	24	24
Affichage du temps restant	•	•
Affichage : nettoyer l'échangeur de chaleur / le filtre	-	-
Affichage : vider le réservoir d'eau	-	-
Programmes de lavage et options		
Nombre de programmes / options (pages 287 & 306)	22 / 7	26 / 6
Sécurité		
Sécurité enfants	•	•
Surveillance du niveau de la mousse	•	•
Détection anti-balourd	•	•
Contrôle de la température	-	-
Accessoires inclus		
Garniture de raccordement	•	•
Prix TVA incl. / excl.	4'970.00 / 4'597.60	5'340.00 / 4'939.85
TAR incl. / TVA excl.	20.02 / 18.52	20.02 / 18.52



TWSL3M106

FS

★ Le sèche-linge compact et solide pour les immeubles collectifs et l'industrie



Frontloader avec pompe à chaleur

Noir

850×600×600

R/W

230 V/10/0,7

-

117

7

A+++

-

-

-

-

67

A

1,25

-/30'000

•

•

•

24

•

•

•

17/2

•

-

-

•

•

4'590.00/4'246.05

28.11/26.00

Accessoire	Système de carte à puce	Prix TVA incl. / escl. (net)
NCSTW4101	Chipcard System	1'390.00/1'285.85
NCSTW4102	Chipcard System	2'038.00/1'885.30
NCSBK	Carte d'utilisateur	30.00/27.75
NCSLK	Carte de charge	43.00/39.80
NCSVK	Carte de gérance	43.00/39.80
NCSZK	Carte «zéro»	43.00/39.80



Pensez au WebShop pour commander rapidement
Rendez-nous visite sur shop.electrolux.ch et commandez
simplement et rapidement les accessoires qui vous
conviennent ou produits d'entretien et de nettoyage
pour vos appareils.



WebShop
Plus d'information

Accessoires / entretien

Accessoires pour

- Mise Sous-Vide et cuisson Sous-Vide 314
- Steamer combiné et steamer 316
- Cuisinières et fours encastrables 318
- Cuisson 320
- Réfrigérateurs 322
- L'entretien du linge 323

Produits d'entretien et de nettoyage 324

Mise Sous-Vide et cuisson Sous-Vide



Cuisson sous vide de niveau supérieur

L'emballage sous vide est un élément crucial dans la cuisson sous vide. Scellés dans un emballage sous vide, les plats ne se déshydratent pas, préservent les saveurs et la texture, bénéficient d'une circulation optimale de la chaleur. Nos sacs sous vide sont sans BPA et fabriqués à base de matériaux non toxiques et sûrs pour les aliments.



La mise Sous-Vide, pour une alimentation durable et saine

Une mise sous vide efficace combinée à des récipients hermétiques permet de conserver les aliments et les nutriments plus longtemps et de réduire le gaspillage à la maison. Un plus pour la santé et l'environnement. Offrant la même puissance qu'un appareil de mise sous vide classique, la pompe rechargeable permet de mettre sous vide tout type d'aliment de manière optimale. Jusqu'à 100 utilisations avant de la recharger.



Meilleure conservation des denrées

Système de conservation sûr pour garder des aliments et restes de repas parfaitement frais, avant de les ranger dans la cuisine et le réfrigérateur. Fonction de réglage de la date intégrée pour surveiller la durée de conservation des denrées. Les boîtes s'intègrent dans tous les réfrigérateurs et peuvent être accrochées à la porte des réfrigérateurs Electrolux équipés du système CustomFlex®.



EVSK1
(Jusqu'à épuisement du stock)



E6VSI-6AG



E4VSI-4AG

Caractéristiques	Create 3 Vacuum Starter Kit ★ 1 pompe puissante de mise sous vide ★ 10 sachets avec valve ★ Idéale pour la cuisson sous vide ★ Réutilisable	Machine sous vide ★ Avec raccord pour tuyau et sachets en rouleau ★ Utilisation intuitive et simple ★ Emballage encore plus étanche ★ Saveurs préservées grâce à la mise sous vide	Machine sous vide ★ Avec raccord pour tuyau et 10 sachets ★ Compact: convient à toute cuisine ★ Fraîcheur et saveurs préservées ★ Durable: moins de gaspillage alimentaire
Numéro d'article	9009233116	9009233009	9009232613
Dimensions/Contenance	Dimensions sachets: L 230 x H 260 mm	Appareil: L 400 x P 180 x H 108,5 mm rouleau de sachets: L 280 x P 60 mm	Appareil: L 384 x P 97 x H 57 mm Sachets: L 220 x H 300 mm
Compatible avec			
Prix TVA incl. /excl.	54.00/49.95	149.00/137.55	74.00/68.45
TAR TVA incl. /excl.	0.61/0.56	0.61/0.56	0.61/0.56



EVGBI



EVFBI



EVFKA1

Caractéristiques	Récipients en verre sous vide ★ 2 récipients en verre pratiques ★ Couvercle en acier inoxydable ★ Récipient en verre résistant au four jusqu'à 230 °C ★ Couvercle résistant au four jusqu'à 100 °C	Vacuum Food Box Set ★ 2 récipients pratiques ★ 1 et 1,6 litre	Vacuum Fresh All-in-One Kit ★ 1 pompe de mise sous-vide, ★ 1 chargeur ★ 2 contenants en verre de ★ 650 ml/1500 ml ★ 5 sacs sous-vide/ 1 tirebouchon
Numéro d'article	9009237372	9009233165	9009237323
Dimensions/Contenance	1 x récipient en verre 650 ml 1 x récipient en verre 1500 ml	2 pièces	Kit all-in-one avec 9 pièces
Compatible avec	EVSK1, E6VSI-6AG & E4VSI-4AG	EVSK1, E6VSI-6AG & E4VSI-4AG	VAC140PL & VAC140PLV
Prix TVA incl. /excl.	49.00/45.35	39.90/36.90	99.00/91.60
TAR TVA incl. /excl.	-	-	-



EVWC1



EVSRI



EVRBI



EVSRI

Bouchon de vin sous vide ★ Le vin ouvert se conserve plus longtemps ★ Résistant au lave-vaisselle	2 rouleaux sous vide pour le sous-vide ★ Rouleaux pratiques, à découper ★ Pour conserver les aliments ★ Idéal pour la cuisson sous vide et la conservation	Sac sous vide avec valve ★ Fraîcheur préservée ★ Idéale pour la cuisson sous vide ★ 20 sachets individuels avec valve ★ Réutilisable	Sacs à vide pratiques ★ Tous usages ★ Idéal pour la cuisson sous vide et la conservation ★ 50 sachets individuels pour machine de mise sous vide en pose libre
9009237398	9009235111	9009233710	9009235103
3 tenons	2 rouleaux, L280 x P60 mm	Dimensions sachets: L 230 x H 260 mm	Dimensions sachets: L 220 x P 300 mm
-	E6VSI-6AG & E4VSI-4AG	EVSK1, E6VSI-6AG & E4VSI-4AG	E6VSI-6AG & E4VSI-4AG
15.00/13.90	21.50/19.90	24.90/23.05	19.50/18.05
-	-	-	-

Steamer combiné et steamer

Simple, facile et sain

La cuisson-vapeur est une méthode douce qui permet à vos ingrédients de déployer leurs meilleurs arômes. Perfectionnez l'art de la cuisson-vapeur avec nos accessoires Premium en acier inoxydable.

- Placez les légumes, le riz ou le poisson préparés dans les bac Gastro Norm
- Mettre le bac Gastro Norm dans le réfrigérateur
- Placer le bac Gastro Norm dans le four à vapeur, c'est parti
- Préserve les vitamines, les nutriments, les couleurs et le goût des aliments





TRILFSTV



PKKS8




E9OOGC23

Caractéristiques	Rails télescopiques entières coulissants pour steamer en acier chromé ★ Enfourner et défourner vos plaques et plats en toute sécurité ★ Ne convient pas pour le Compact 38 et les fours dotés d'une fonction micro-onde	Ensemble de cuisson à la vapeur de luxe en acier inoxydable, 8 pièces ★ Cuisson vapeur rapide et homogène ★ Différentes tailles pour la viande, le poisson, le riz et les légumes	Ensemble de récipients de cuisson - Gastronorm 1/2 ★ Récipients perforés pour cuire à la vapeur, blanchir, réchauffer ou décongeler ★ Récipients non perforés pour faire mijoter, cuire et cuisiner avec des liquides
Numéro d'article	9441893550	9403043327	9029795490
Dimensions/Contenance	1 paire	8 pièces, couvercle inclus	L 354 x P 325 x H 55 mm
Compatible avec	EB6, EB4, EB7	tous les appareils à vapeur	tous les appareils à vapeur
Prix TVA incl. / excl.	113.00/104.55	227.00/210.00	119.00/110.10



Set de récipients de cuisson 1/2*



WSS-AP*



E4KTD001

Caractéristiques	Set de récipients de cuisson - Gastronorm 1/2 ★ Récipients perforés pour cuire à la vapeur, blanchir, réchauffer ou décongeler ★ Récipients non perforés pour faire mijoter, cuire et cuisiner avec des liquides	Grille en acier chromé ★ Pour remplacer votre ancienne plaque de cuisson ★ Idéale pour la cuisson vapeur	Thermomètre à viande numérique ★ Boîtier en silicone et sonde en acier inoxydable ★ Température maximale 250 °C, minuterie de 99 minutes
Numéro d'article	140188212025	140064006046	9029794063
Dimensions/Contenance	L 325 x P 176 x H 40 mm	L 466 x P 385 mm	1 pièce
Compatible avec	tous les appareils à vapeur	EB7, EB6, EB4	
Prix TVA incl. / excl.	95.00/87.90	85.00/78.65	31.00/28.70

*Uniquement disponible dans le cadre de la vente des pièces de rechange.



Set de récipients 1/2*

Caractéristiques	Ensemble de récipients de cuisson - Gastronorm 1/2 ★ Récipients perforés pour cuire à la vapeur, blanchir, réchauffer ou décongeler ★ Récipients non perforés pour faire mijoter, cuire et cuisiner avec des liquides
Numéro d'article	3878894009
Dimensions/Contenance	L 325 x P 265 x H 55 mm
Compatible avec	tous les appareils à vapeur
Prix TVA incl. / excl.	99.00/91.60

*Uniquement disponible dans le cadre de la vente des pièces de rechange.

Cuisinières et fours encastrables – Nos plaques de cuisson préférées



La nouvelle plaque professionnelle Easy2Clean

Un revêtement céramique innovant qui vous donne la liberté de poser les aliments directement sur la surface de la plaque et de les cuire sans papier sulfurisé ni matière grasse supplémentaire. Baguettes, focaccia ou croissants: la surface est croustillante et l'intérieur reste moelleux et humide. Deux couches de céramique à pores fins sur l'émail offrent une surface scellée, graisses et saletés ne peuvent pas s'incruster et les aliments ne collent pas.



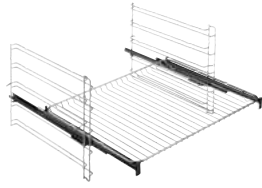
Pizza Set

Retrouvez le goût d'un pain cuit dans un four à bois professionnel pizza dans votre cuisine. La pierre à pizza fonctionne selon le principe d'un four à pizza et assure d'excellents résultats de cuisson pour les pizzas fraîchement préparées ou prêtes à l'emploi. Votre pizza obtient la délicieuse et typique croustillant que seul un four à bois peut offrir. un four à pizza professionnel.



La plaque de cuisson Easy2Clean

La plaque de cuisson révolutionnaire Easy2Clean rend la cuisson plus facile et plus durable que jamais. Grâce à son revêtement unique, la graisse et les résidus n'adhèrent pas. Il est désormais inutile d'utiliser du papier sulfurisé ou de graisser la plaque de cuisson au préalable. Le nettoyage est rapide et facile, il suffit d'utiliser de l'eau chaude, un chiffon et du liquide-vaisselle.



TRILFAV



M9OOEC02



E9OOAF11

Highlights	Rail télescopique entièrement coulissant pour fours ★ Enfourner et défourner vos plaques et plats en toute sécurité ★ Un seul niveau possible pour le Compact 45 ★ Ne convient pas pour le Compact 38 et les fours dotés d'une fonction micro-onde	Plaque de cuisson antiadhésive Easy2Clean avec bords hauts ★ Plaque de cuisson dotée d'un revêtement antiadhésif spécial d'ILAG ★ Les graisses et résidus n'adhèrent pas ★ Nettoyage sans effort	Plaque de cuisson antiadhésive Easy2Clean ★ Plaque de cuisson dotée d'un revêtement antiadhésif spécial d'ILAG ★ Les graisses et résidus n'adhèrent pas ★ Nettoyage sans effort
Numéro d'article	9441893543	9029804896	9029802585
Dimensions/Contenance	1 paire	L 465 × P 385 × H 40 mm	L 465 × P 385 × H 25 mm
Compatible avec	EB7, EH7, EB6*, EH6, EB4	EB7, EH7, EB6, EH6, EB4	EB7, EH7, EB6, EH6, EB4
Prix TVA incl./excl.	93.00/86.05	85.00/78.65	82.00/75.85

* Ne convient pas aux modèles BakingCrisp, ceux-ci nécessitent des plaques à sortie totale flexibles en acier chromé: TRILFSTV. Ne convient pas pour le mode vapeur.



Jusqu'à ép. du stock: CTGR-AP
Successeur: CTGR-API



Jusqu'à ép. du stock: DPGR-AP
Successeur: DPGR-API

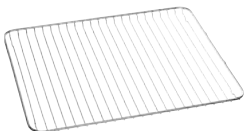


EIOOEC02

Plaque de cuisson ★ Avec émailage Swiss Clean facile à nettoyer ★ Ne convient pas pour la cuisson vapeur
Jusqu'à ép. du stock: 9441893642 Successeur: 9029804904 L 466 × P 385 × H 22 mm EB7, EH7, EB6, EH6, EB4 59.00/54.60

Plaque de cuisson à bord haut ★ Avec émailage Swiss Clean facile à nettoyer ★ Ne convient pas pour la cuisson vapeur
Jusqu'à ép. du stock: 9441893667 Successeur: 9029804912 L 466 × P 385 × H 42 mm EB7, EH7, EB6, EH6, EB4 59.00/54.60

Plaque professionnelle Easy2Clean ★ Croûte dorée, cœur savoureux et juteux ★ Répartition uniforme de la chaleur grâce à la surface perforée ★ Idéal pour obtenir un pain croustillant, cuire des produits surgelés ou faire sécher des fruits
9029804383 B 466 × T 385 × H 10 mm EB7, EH7, EB6, EH6, EB4 79.00/73.10



WS-AP*



PT*



CTGR*



E9OHPS1

Grille chromée ★ Pour remplacer votre ancienne plaque de cuisson ★ Idéale pour la cuisson vapeur
140064006012 L 466 × P 385 mm EB7, EH7, EB6, EH6, EB4 59.00/54.60

Plaque professionnelle, perforée ★ Croûte dorée, cœur savoureux et juteux ★ Répartition uniforme de la chaleur grâce à la surface perforée ★ Idéal pour obtenir un pain croustillant, cuire des produits surgelés ou faire sécher des fruits
5611724013 L 424 × P 363 × H 10mm appareils jusqu'à 2011 et EB3 75.00/69.40

Plaque de cuisson ★ Avec émailage Swiss Clean facile à nettoyer ★ Ne convient pas pour la cuisson vapeur
3870287202 L 426 × P 360 × H 25 mm appareils jusqu'à 2011 et EB3 54.00/49.95

Set à pizza, 3 pièces ★ Pizza croustillante garantie ★ Répartition rapide et uniforme de la chaleur grâce à la pierre à pizza ★ Avec pelle et roulette à pizza
9029797983 L 426 × P 360 × H 22mm tous les fours 82.00/75.85

*Uniquement disponible dans le cadre de la vente des pièces de rechange.

Plans de cuisson

Utilisez les qualités de votre plan de cuisson mieux que jamais grâce à nos accessoires Premium. La série d'ustensiles garantit une performance durable et la finition en acier brillant apporte une note d'élégance.

Votre mise à niveau pour une cuisson professionnelle

Directement du plan de cuisson au four ou des grillades en hiver? Rien de plus simple. Nos ustensiles de cuisson peuvent être utilisés sur le plan de cuisson ou au four. La plaque plancha-gril a été développée spécialement pour les plans de cuisson à induction. Cependant, elle convient parfaitement pour tous les autres plans de cuisson. La chaleur se diffuse rapidement et uniformément sur toute la plaque ce qui garantit une cuisson homogène sur toute la surface de la plancha. La plaque plancha-gril est très simple à utiliser et, grâce au revêtement antiadhésif, elle ne demande que très peu d'entretien.





E3SSL

Caractéristiques	Set de 3 grandes casseroles ★ Poêle à frire de 28 cm ★ Casserole de 7 litres et de 3,5 litres avec couvercle, Ø 22 et Ø 18,5 cm (diamètre du fond)
Numéro d'article	9029800746
Dimensions/Contenance	3 produits
Compatible avec	toutes les plans de cuisson vitrocéramique, y compris à induction
Prix TVA incl./excl.	199.00/184.10



E3SS

Caractéristiques	Set de 3 petites casseroles ★ Poêle à frire Ø 24 cm ★ Casserole de 4 litres et de 2,5 litres avec couvercle, Ø 20 et Ø 16 cm (diamètre du fond)
Numéro d'article	9029798213
Dimensions/Contenance	3 produits
Compatible avec	toutes les plans de cuisson vitrocéramique, y compris à induction
Prix TVA incl./excl.	179.00/165.60



E9HHPG11

Caractéristiques	Plaque de grill Easy2Clean ★ Griller toute l'année ★ Une façon plus saine de cuisiner et de manger ★ Offre une surface de cuisson généreuse ★ Facilite le nettoyage ★ Sans PTFE ni PFAS
Numéro d'article	9029865194
Dimensions/Contenance	L 466 x B 253 x H 44.5 mm
Compatible avec	toutes les plans de cuisson vitrocéramique, y compris à induction
Prix TVA incl./excl.	179.00/165.60



EBP01

Caractéristiques	Presse-burgers en fonte d'aluminium ★ Revêtement anti-adhérent ★ Avec 20 feuilles supplémentaires ★ Poignée ergonomique en bois ★ Pour une répartition idéale de la pression sur les burgers
Numéro d'article	9009237893
Dimensions/Contenance	1 presse à burgers, 20 feuilles supplémentaires
Compatible avec	emploi universel
Prix TVA incl./excl.	12.90/11.95



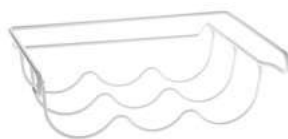
E9HOSM

Caractéristiques	Set de couvercles universels avec ouverture vapeur ★ Avec ouverture vapeur latérale ★ Oriente la vapeur dans une seule direction ★ Pour poêles et casseroles d'un diamètre de 16-18 cm et 20-24 cm
Numéro d'article	9029803096
Dimensions/Contenance	2 produits
Compatible avec	Poêles et casseroles
Prix TVA incl./excl.	69.00/63.85

Réfrigérateurs



E6RHES31*



Jusqu'à ép. du stock: M4RHBH01
Successeur: M4RHBH02



E3RSMA02*

Caractéristiques	E6RHES31	M4RHBH01	E3RSMA02
	Clayette extensible ★ Clayette coulissante avec plateau amovible ★ Pratique pour cuisiner, idéal pour servir	Support à bouteilles universel ★ Idéal pour ranger des bouteilles de vin ou des cannettes ★ Peut accueillir jusqu'à 3 bouteilles de 1,5 l dans 10 cm de haut	Tapis fraîcheur pour le compartiment à légumes ★ Sa structure alvéolée permet une circulation parfaite de l'air ★ Préserve la fraîcheur des fruits et légumes ★ Découpable
Numéro d'article	9029798932	Jusqu'à ép. du stock: 9029802106 Successeur: 9029865335	9029795425
Dimensions/Contenance	L 457 × P 300 × H 85 mm	L 330 × P 310 × H 100 mm	B 315 × T 457
Compatible avec	les appareils Electrolux 60, à partir de 2016	emploi universel	universel
Prix TVA incl. / excl.	99.00/91.60	31.00/28.70	11.00/10.20

*Uniquement disponible dans le cadre de la vente des pièces de rechange.



M9RWCAF1



M9RWCAF2

Caractéristiques	M9RWCAF1	M9RWCAF2
	Kit de filtration CleanAir+ ★ Élimine jusqu'à 90% des odeurs en seulement 15 minutes** ★ Filtre CleanAir+ avec technologie FACT® ★ Fixation simple sur l'étagère de votre réfrigérateur	Filtres de rechange CleanAir+ ★ Filtres de rechange pour les réfrigérateurs et les caves à vin ★ Filtre CleanAir+ avec technologie FACT® ★ De l'air frais pendant toute une année
Numéro d'article	9029803229	9029803237
Dimensions/Contenance	Set avec support et filtre Recommandation: remplacer le filtre tous les six mois	2 filtres de rechange Recommandation: remplacer le filtre tous les six mois
Compatible avec	Universel	Support de filtre CleanAir+ dans le tiroir intégré de la cave à vin WKU60DSP
Prix TVA incl. / excl.	19.00/17.65	17.00/15.80

*Uniquement disponible dans le cadre de la vente des pièces de rechange.

**Test de comparaison interne sur les filtres à air autonomes basé sur des méthodes de test internes.



Entretien du linge



E9WHMIC1



E4WHCARI



Jusqu'à ép. du stock: **M5WPWB00**
Successeur: **M5WPWB01**

Caractéristiques	Filtre à microplastiques ★ Capture les fibres microplastiques des vêtements et textiles synthétiques ★ Filtre jusqu'à 90 % de toutes les fibres microplastiques ★ Facile à installer	Cartouche pour filtre à microplastiques ★ Lot de deux : 2 cartouches ★ Réserve pour env. 1 an (remplacement après env. 6 mois)	Filet à linge pour linge délicat ★ Protège votre linge délicat ★ Également très pratique pour les chaussettes
Numéro d'article	9029803468	9029803484	Jusqu'à ép. du stock: 9029804540 Successeur: 9029865673
Dimensions/Contenance	1 filtre	2 cartouches	2 pièce (40 x 60 & 30 x 40 cm)
Compatible avec	uniquement pour appareils Electrolux	Filtre à microplastiques	universel
Prix TVA incl./excl.	99.00/91.60	39.00/36.10	9.00/8.35



Jusqu'à ép. du stock: **NIWYHPE1**
Successeur: **MIWYHPE3**



Jusqu'à ép. du stock: **EIWYHSKI**
Successeur: **EIWYHSK2**



Jusqu'à ép. du stock: **E4YH200**
Successeur: **MIYHDROF**

Caractéristiques	Piédestal avec tiroir pour lave-linge et sèche-linge ★ Gain de place et buanderie bien rangée ★ Chargement et déchargement faciles de votre appareil, à bonne hauteur	Kit de superposition avec tablette coulissante ★ Installation de votre sèche-linge en toute sécurité ★ Facilite le chargement et le déchargement du linge	Panier de séchage pour les modèles avec pompe à chaleur ★ Idéal pour les vêtements délicats, la lingerie, les jouets en peluche et les chaussures de sport ★ Protection assurée car ils ne tournent pas pendant le cycle de séchage
Numéro d'article	Jusqu'à ép. du stock: 9029803765 Successeur: 9029804862	Jusqu'à ép. du stock: 9029803799 Successeur: 9029866291	Jusqu'à ép. du stock: 9029802080 Successeur: 9029866317
Dimensions/Contenance			
Compatible avec	uniquement pour appareils Electrolux (sans WAL5E500 et WAL3E500)	uniquement pour appareils Electrolux	TWL5E500 & TWGL5E500
Prix TVA incl./excl.	395.00/365.40	145.00/134.15	82.00/75.85



EDBALL



Jusqu'à ép. du stock: **M9YHODB1**
Successeur: **M9YHODB2**



Jusqu'à ép. du stock: **M4YM3001**
Successeur: **M4YM3002**

Caractéristiques	Balles pour sèche-linge ★ Des vêtements plus doux ★ Réduisent le froissement du linge et la formation de bouloches	Balles de séchoir en laine de Nouvelle-Zélande ★ Jusqu'à 30 % de rides en moins ★ Fabriquée en laine naturelle de Nouvelle-Zélande ★ Durée de vie moyenne de 3 ans	Peigne à lamelles pour sèche-linge ★ Élimine les peluches qui s'accumulent dans le condenseur du sèche-linge ★ Optimise les résultats de séchage ★ Facile d'utilisation pour un nettoyage efficace
Numéro d'article	9029791861	Jusqu'à ép. du stock: 9029803732 Successeur: 9029865541	Jusqu'à ép. du stock: 9029803674 Successeur: 9029865533
Dimensions/Contenance	2 Balles pour sèche-linge	4 balles	
Compatible avec	universel	emploi universel	emploi universel
Prix TVA incl./excl.	14.00/12.95	14.00/12.95	15.00/13.90

Entretien de votre électroménager

Votre mise à niveau pour l'entretien parfait de vos appareils

Depuis un siècle, nous fabriquons des appareils qui facilitent le quotidien. Nous savons aussi comment il faut s'en occuper pour qu'ils puissent réaliser pleinement leur potentiel. La nouvelle gamme de produits de nettoyage développée pour entretenir vos appareils et garantir une longue durée de vie.



MFT-RX

Microfibre universelle - Chiffon de nettoyage	Chiffon en microfibres ★ Idéal pour l'acier inoxydable, le verre, les miroirs, le métal, le plastique et le bois. Qualité supérieure
Numéro d'article	140251861013
Contenance	1 Chiffon 200 x 200 mm
Prix TVA incl. / excl.	11,00 / 10,20

* Uniquement disponible dans le cadre de la vente des pièces de rechange.



Jusqu'à ép. du stock: **M3OCD300**
Successeur: **M3OCD301**



Jusqu'à ép. du stock: **M3OCS300**
Successeur: **M3OCS301**



Jusqu'à ép. du stock: **M3HCC300**
Successeur: **M3HCC301**

Cuisinières, fours et plans de cuisson	Détartrant pour cuiseurs-vapeur ★ Détartrant doux et performant pour four à vapeur ★ Assure un détartrage complet et sans résidu de votre appareil	Spray nettoyant pour four et four à micro-ondes ★ Spray nettoyant ultra-efficace pour éliminer les graisses et les résidus brûlés	Crème nettoyante pour plan de cuisson vitrocéramique ★ Nettoie, lustre et forme un film protecteur facilitant le nettoyage ultérieur
Numéro d'article	Jusqu'à ép. du stock: 9029803443 Successeur: 9029865236	Jusqu'à ép. du stock: 9029803450 Successeur: 9029865269	Jusqu'à ép. du stock: 9029803435 Successeur: 9029865244
Contenance	250 ml	500 ml	300 ml
Prix TVA incl. / excl.	9,00 / 8,35	10,00 / 9,25	10,00 / 9,25



Jusqu'à ép. du stock: **M3SCS300**
 Successeur: **M3SCS301**



Jusqu'à ép. du stock: **M3RCS300**
 Successeur: **M3RCS301**

Soin des surfaces / Réfrigérateurs et congélateurs

Spray nettoyant pour acier inoxydable

- ★ Pour toutes les surfaces en acier inoxydable
- ★ Laisse un film protecteur hydrofuge

Spray nettoyant pour réfrigérateur

- ★ Détergent efficace pour réfrigérateur
- ★ Nettoie et neutralise des odeurs désagréables

Numéro d'article

Jusqu'à ép. du stock: 9029803872
 Successeur: 9029865467

Jusqu'à ép. du stock: 9029803856
 Successeur: 9029865350

Contenance

500 ml

500 ml

Prix TVA incl. / excl.

10.00/9.25

10.00/9.25



Jusqu'à ép. du stock: **M2GCP120**
 Successeur: **M2GCP121**



Jusqu'à ép. du stock: **M2GCP100**
 Successeur: **M2GCP101**



M2WCP051

Lave-vaisselle et lave-linge

Clean And Care Box 3 en 1 pour lave-vaisselle et lave-linge

- ★ Dégraisse, détartré et désinfecte
- ★ Utilisation mensuelle recommandée

Super Care Détartrant puissant pour lave-vaisselle et lave-linge

- ★ Élimine les dépôts de calcaire
- ★ Utilisation recommandée tous les six mois

Super Clean WM Nettoyant puissant pour lave-linge

- ★ Nettoyant puissant pour éliminer les résidus dans les joints de porte, les tuyaux et le tambour
- ★ Utilisation recommandée tous les six mois

Numéro d'article

Jusqu'à ép. du stock: 9029803849
 Successeur: 9029865491

Jusqu'à ép. du stock: 9029804425
 Successeur: 9029865665

9029865608

Contenance

12 sachets à 50 g

2 sachets à 100 g

2 sachets à 50 g

Prix TVA incl. / excl.

26.00/24.05

16.00/14.80

16.00/14.80



Jusqu'à ép. du stock: **M2DCP050**
 Successeur: **M2DCP051**



Jusqu'à ép. du stock: **M3BICF200**
 Successeur: **M3BICF201**

Lave-vaisselle et machines à café

Super Clean Dégraissant puissant pour lave-vaisselle

- ★ Nettoyant puissant pour éliminer les résidus de graisse dans le bac de rinçage, les tuyaux et les conduits
- ★ Utilisation recommandée tous les six mois

Filtres à eau pour machines à café entièrement automatiques machines à café

- ★ Pour les machines à café ESP4SL10CN/ESP4SL10SP

Numéro d'article

Jusqu'à ép. du stock: 9029804474
 Successeur: 9029865632

Jusqu'à ép. du stock: 9029798726
 Successeur: 9029865384

Contenance

2 sachets à 50 g

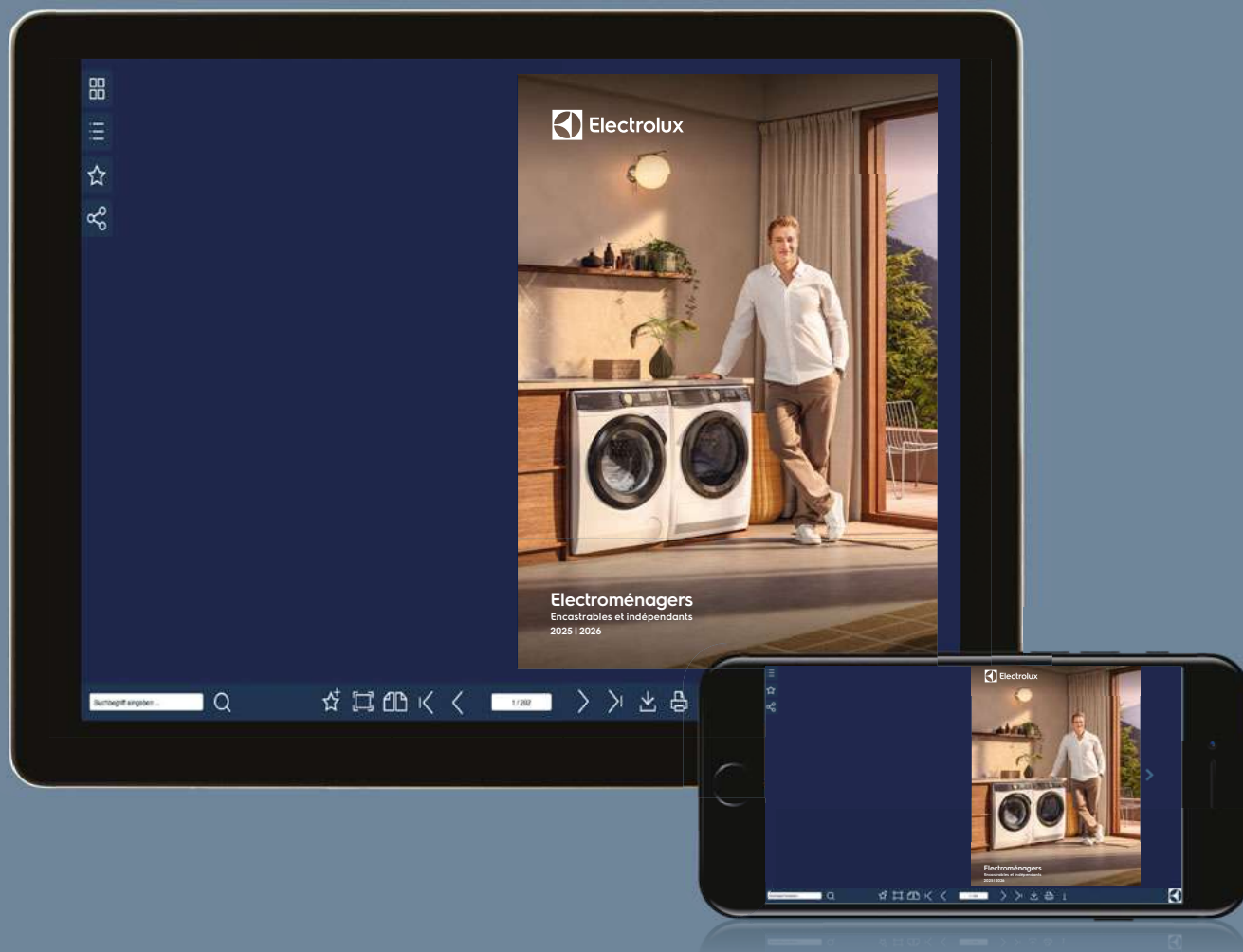
1 pièce

Prix TVA incl. / excl.

16.00/14.80

23.00/21.30

Catalogue numérique Electrolux: A vos côtés en version interactive




Aucune nouveauté ne vous échappe grâce à notre catalogue numérique. Vous accédez facilement aux informations sur les produits, aux vidéos, aux fiches techniques et plus encore, où que vous vous trouviez sur www.electrolux.ch.

Déclaration de marchandises

Vous pouvez tout simplement consulter notre déclaration de marchandises sur notre site Web, dans la rubrique «Service & Conseil», ou scanner le code QR.

Tous les catalogues numériques sont disponibles sur notre site web.



Voici la signification des symboles



Norme EURO



Norme SMS



Indépendant

Fours à vapeur



Steamify®
Taux de vapeur ultra-précis quelle que soit la température



VarioGuide
Recommandations préprogrammées de température et de type de chauffage pour une grande variété de plats



Cuisson SousVide
Cuisson-vapeur précise pour les mets sous vide réglable par pas de 1°C



Régénération
Réchauffement à la vapeur délicat et en douceur de plats cuits ou surgelés



Cuisson à la vapeur
Pour la cuisson saine à la vapeur, sans branchement d'eau ni pression



Évaporation de l'eau résiduelle
Évaporation de l'eau résiduelle en fin de cuisson-vapeur, pour un espace cuisson sec



Thermomètre à aliments
Surveillance et contrôle de la température idéale au cœur des aliments



Taux d'humidité élevé
Cuisson à basse température à forte proportion de vapeur, pour des desserts parfaits



Taux d'humidité bas
Air chaud avec un peu de vapeur, pour une croûte parfaite



Air chaud
Pour cuire au four, mijoter ou rôtir simultanément, sur jusqu'à trois niveaux



Fonction pizza/tarte
Pour des fonds de pizza et de tarte particulièrement croustillants



Chaleur supérieure et inférieure
Pour cuire au four, mijoter ou rôtir sur un même niveau



Sole
Pour dorer les fonds ou cuire à blanc



Gril à air chaud
Pour cuire de gros morceaux de viande sur un niveau



Gril
Pour rôtir et toaster des aliments plats



CuissonMatic basse température
Cuisson basse température de viande en toute simplicité



Cuire du pain
Cuire en ajoutant de l'humidité, pour davantage de volume et une croûte croustillante



Fiche de raccordement au four
Raccordement en toute simplicité d'un plan de cuisson autonome au-dessus du four

supplém. Fours



Pyrolyse
Les résidus sont transformés en cendres à très haute température



Catalyse
Les éclaboussures de graisse sont oxydées sans odeurs et sans émanations toxiques



BakingCrisp
Le four avec la fonction vapeur, pour des résultats parfaits



BakingPlus
Four avec ajout d'humidité au début pour plus de volume et une plus belle croûte



Fonction de décongélation
Décongeler en douceur, pour préserver la qualité des aliments

supplém. Micro-ondes



Fonction CombiQuick
Chauffage traditionnels, combinés avec micro-ondes pour des résultats plus rapides



Fonction micro-ondes
Pour réchauffer, cuire et décongeler des plats



Fonction de micro-ondes-grill-air chaud
Trois fonctions en une - en une fraction du temps habituel, pour des résultats succulents



Micro-ondes + air chaud
Pour cuire au four, mijoter, rôtir et sécher en économisant du temps



Micro-ondes et chaleur supérieure/inférieure
Cuisson traditionnelle en économisant du temps



Micro-ondes + grill
Pour griller, toaster ou gratiner des aliments en économisant du temps

supplém. Tiroirs



Fonction de mise sous vide
Mise sous vide professionnelle de tous les aliments



Fonction marinade
Mariner en un clin d'œil dans le tiroir de mise sous vide



Fonction de fermeture
(Re-)fermeture de petits bocaux de conservation



Faire lever la pâte
Faire lever la pâte de manière professionnelle, dans le tiroir chauffant



Réchauffer les assiettes
Pour réchauffer la vaisselle à 70°C



Maintenance au chaud
Pour maintenir les aliments au chaud à 60-80°C



Programmation du temps de cuisson
Pré-programmation du temps de cuisson, pour des mets cuits à la perfection

supplém. Cuisinières



Chaleur inférieure et supérieure humide
Pour réaliser des économies d'énergie et garantir que vos brownies restent parfaitement humides



Éclairage du four
Éclairage optimal du four par une lumière dans l'espace intérieur

compl. Cuisinières indépendantes



Recyclage d'air
Pour la cuisson en moule ou le séchage sur une plaque à basse température



Plan de cuisson en vitrocéramique
Surface facile d'entretien



Plan de cuisson avec plaques coulées
Surface de cuisson robuste et durable



Affichage de chaleur résiduelle
Vous indique si le plan de cuisson est encore chaud

Gaz



Gazinière
Réchauds à gaz encastrable-gaz dessus verre



Allumage électrique
Avec l'allumage électrique, plus besoin d'allumette, de briquet ou d'allumoire à gaz



Sûreté d'allumage
Empêche les fuites incontrôlées de combustibles liquides ou sous forme de gaz



Support pour poêles en fonte
Supports pour poêles en fonte stables



Zone de cuisson WOK
Chaleur optimale pour votre wok grâce aux trois couronnes de flamme



StepPower
La flamme peut être réglée avec précision sur 9 niveaux de puissance



Catalyse
Les éclaboussures de graisse sont oxydées sans odeurs et sans émanations toxiques



Grillade au tourne-broche
Pour griller de gros morceaux de viande sur le tournebroche avec support de rôti



Air circulant à gaz
Pour cuire, mijoter et rôtir simultanément sur deux niveaux



Grill
Pour griller et toaster de petites quantités d'aliments plats



Four à régulation de température
Cuire, mijoter et rôtir au four sur un même niveau



Plans de cuisson au gaz
Cuisson rapide et réglage de la température grâce au gaz



AntiFingerprint
Le revêtement en acier inoxydable réduit l'apparition de traces de doigts






Éclairage du four
Selon le niveau de confort, une ou deux ampoules électriques assurent un éclairage optimal de l'espace intérieur

Plans de cuisson à induction

	Thermomètre à aliments SensePro Thermomètre à aliments sans fil et sans batterie. Il est en outre compatible SousVide
	Capteur de cuisson SenseFry Règle la puissance du plan de cuisson afin de maintenir constante la température des poêles
	Capteur de surcuisson SenseBoil Détection des bulles d'air ascendantes et réduit automatiquement l'alimentation en énergie jusqu'à une cuisson à feu doux
	FlexiBridge Pour réunir quatre zones en une grande surface de cuisson
	Fonction Bridge Cette fonction permet de réunir deux zones de cuisson en une seule
	Identification de casserole automatique Cette fonction ne réchauffe que le fond de la casserole - mais pas les autres objets
	Bobines Maxima Les bobines Maxima reconnaissent automatiquement la taille et la forme des casseroles
	PowerSlide Vous déplacez vos ustensiles de cuisine d'une zone de température à l'autre
	Hob2Hood La commande intelligente pour plan de cuisson et hotte
	Fonction PowerBoost Chauffez de l'eau plus rapidement grâce à la fonction PowerBoost
	Minuterie par zone Chaque zone de cuisson peut être commandée individuellement par minuterie.

	Fonction pause Brève interruption de la procédure de cuisson, en commutant sur le maintien au chaud, puis retour à la puissance initiale
	Minuterie CountUp La Minuterie CountUp indique depuis combien de temps un plat cuit déjà
	Minuterie éco La minuterie calcule le moment précis où le champ de cuisson doit être éteint afin de finir de cuire le plat avec la chaleur résiduelle
	OffSound Control Enclencher et désenclencher les sons de touche
	Contrôle OptiHeat L'affichage de la chaleur résiduelle à trois niveaux vous indique si le plan de cuisson est encore chaud, tiède ou presque froid
	Automatisme début de cuisson Enclenche la zone de cuisson à pleine puissance pour un temps déterminé, puis la ramène automatiquement à la température programmée
	Zone de cuisson XL Même vos plus grandes casseroles trouveront place sur la zone de cuisson XL
	Zone de cuisson à 2 cercles Les zones de cuisson variables permettent d'utiliser des casseroles de différentes tailles
	Zone de rôtissage Zone de rôtissage spécialement conçue pour les casseroles ovales
	Affichage de chaleur résiduelle Vous indique si le plan de cuisson est encore chaud



supplém. Combo

	AutoHob2Hood Avec Hob2Hood®, la hotte s'adapte automatiquement lorsque vous cuisinez
	ComboBridge dispose d'un design en éolienne et de la fonction Bridge, à gauche et à droite de la cavité de la hotte, qui permet de regrouper deux zones de cuisson
	ComboFlex est équipé de la fonction FlexiBridge qui permet de relier jusqu'à quatre zones de cuisson, à gauche et à droite de la cavité de la hotte, ainsi que de la fonction PowerSlide







Hottes aspirantes

	Recyclage d'air Les odeurs sont absorbées par un filtre à charbon actif, puis l'air purifié est recyclé dans la pièce
	Fonctionnement en mode évacuation L'air filtré est évacué à l'extérieur par des conduites d'évacuation
	SilenceTech™ La technologie SilenceTech™ réduit les bruits d'aération au niveau de décibels le plus faible.
	Hob2Hood La commande intelligente pour plan de cuisson et hotte

	AirSensor™ La technologie AirSensor™ capte automatiquement les conditions de cuisson et régule de manière optimale la puissance de la hotte
	Brise Niveau de puissance éliminant silencieusement les odeurs après la cuisson
	Aspiration périphérique Efficacité maximale d'aspiration d'air
	Niveau d'intensité Dès que le temps est écoulé, la fonction revient au niveau de réglage précédent
	Fonction marche à vide Fonction d'arrêt temporisé: s'éteint lorsque le temps est écoulé

	Éclairage à LED Éclairage durable, à luminosité réglable et faible consommation d'énergie
	Affichage saturation filtre à charbons actifs Prévient de la nécessité de remplacer, laver ou régénérer le filtre, selon le modèle
	Affichage nettoyage du filtre à graisse Indique quand il est nécessaire de nettoyer les filtres
	Installation best in class L'installation est rapide et économique

Lave-vaisselle






	ComfortRails La corbeille supérieure glisse en douceur et s'arrête lentement
	ComfortLift® Le mécanisme de remontée unique vous permet de lever délicatement l'égouttoir du bas vers vous, pour vous faciliter le chargement et le déchargement
	SoftSpikes Maintien sûr et soigneux des verres
	SoftGrips Supports pratiques pour verres à pied
	Ecometer Indique le degré d'écologie de la durée choisie
	QuickSelect Régler très simplement la durée du programme au moyen du bouton de réglage

	Bras satellite Double bras rotatif de rinçage
	SprayZone Une pression d'eau puissante dans la zone définie assure un nettoyage intensif
	AirDry L'ouverture entièrement automatique de la porte en fin de programme garantit un résultat de séchage optimal
	Tiroir à couverts Tiroir à couverts flexible, grâce aux poignées pratiques
	Panier à couverts le panier à couverts peut être retiré et remis en place de manière flexible
	TimeBeam Projection de la durée du programme pour lave-vaisselle entièrement intégré

	SpotControl Projection d'un point lumineux LED en deux couleurs
	Éclairage intérieur Intérieur du lave-vaisselle éclairé
	Réglage en hauteur Réglage en hauteur du panier supérieur
	Raccordement à l'eau froide ou chaude Raccordement à l'eau froide ou chaude (max. 60°C)
	Porte à charnière Mécanisme confortable de porte à charnière pour les lave-vaisselle totalement intégrés selon la norme EURO
	Moteur à inverseur La pompe à lessive avec la technologie Inverter assure un fonctionnement très silencieux et ne nécessite aucun entretien.

Voici la signification des symboles :













Réfrigérateurs / congélateurs

	Cooling 360° Les conduites d'air et la paroi en inox garantissent une température et un taux d'humidité stables
	TwinTech Circulation de l'air séparée dans les compartiments réfrigérateur et congélateur / NaturaFresh™
	ColdSense Température stable, grâce à la technologie intelligente des capteurs
	MultiFlow Garantit une température constante
	DynamicAir Le froid ventilé assure une température constante dans l'espace de réfrigération
	CleanAir Control Le filtre CleanAir Control est constitué de charbon actif qui neutralise les odeurs à l'intérieur du réfrigérateur
	NoFrost L'espace congélation ne craint ni le givre ni la glace
	LowFrost Dégivrage manuel rare et nettoyage facilité

	FastFreeze Congélation rapide de grandes quantités d'aliments
	FlexiFresh L'humidité de l'air dans le tiroir à légumes se règle selon vos besoins
	MultiChill 0°C Le tiroir MultiChill 0°C offre une flexibilité maximale pour conserver la fraîcheur des ingrédients les plus variés
	GreenZone+ Prolonge la durée de conservation de vos aliments en régulant l'humidité
	MultiSwitch+ Grâce aux tiroirs MultiSwitch+, vous pouvez décider à tout moment de la température optimale pour vous
	Tiroir ExtraChill Température plus basse que dans le reste du réfrigérateur
	Compartment fraîcheur NaturaFresh™ Zone avec des températures entre 0 et 3°C et une humidité de l'air réglable
	SpacePlus Bac à bouteilles et légumes extra large et en deux parties, sur rails télescopiques
	ExtraZone Tiroir coulissant supplémentaire pour une accessibilité et une visibilité optimales





	LED Éclairage intérieur à LED pour une lumière uniforme
	Écran LCD Affichage numérique permettant de régler la température
	EcoMeter Indique dans quelle mesure un réfrigérateur est réglé de manière écologique.
	CustomFlex Système ultra-flexible pour le stockage des aliments
	FlexiShelf Clayette réglable dont la partie avant peut être glissée vers l'arrière
	SoftClosing Mécanisme permettant de refermer la porte en douceur
	Plastique recyclé

Lavage










	Technologie SoftWater Un adoucisseur permet d'éliminer les minéraux présents dans l'eau
	AutoDose Le lave-linge dose automatiquement le produit de lessive et l'adoucissant
	UniversalDose Bac d'incorporation avec compartiment supplémentaire pour le linge avec dosettes
	PowerCare De remarquables résultats de lavage à 30°C en moins d'une heure
	Technologie ProSteam® La formation de vapeur permet de réduire jusqu'à 30% les faux plis, les vêtements sont rafraîchis rapidement et en douceur
	Technologie ProSense® Des capteurs déterminent la durée du lavage ainsi que la consommation d'eau et d'énergie pour chaque chargement
	SyncDry Le lave-linge et le sèche-linge communiquent l'un avec l'autre
	Système d'humidification rapide Le contenu du tambour est humidifié rapidement et entièrement et la lessive dissout efficacement
	AquaFall Des nervures de battage éliminant l'eau humidifient le linge en continu pendant tout le cycle de lavage
	Inverter Motor+ Le moteur fonctionne avec la technologie à aimant permanent pour atteindre une efficacité supérieure de 50%
	Programme de nettoyage de la machine Programme spécial contribuant, avec le produit d'entretien, à une hygiène irréprochable
	Programmes laine/soie Parfaitement adapté, même pour la laine et la soie étiquetées «lavage à la main»

	FleckenPlus La technologie SoftWater permet de retirer les taches avec encore plus d'efficacité
	Programme anti-allergie Permet d'éliminer les allergènes comme le pollen de fleurs, les acariens et les poils d'animaux
	Fonction TimeSave C'est vous qui décidez: lavage économe en énergie ou lavage très rapide
	Affichage du temps restant
	Illumination de l'intérieur du tambour
	Système d'ouverture en douceur Système d'ouverture en douceur confortable pour les lave-linge à chargement par le dessus
	Soft Access Ouverture en douceur du tambour des lave-linge à chargement par le dessus

supplém. Séchage par lavage

	Fonction mode (lave-sèche-linge) Vous choisissez entre les fonctions du lave-sèche-linge: laver, sécher ou les deux en un seul cycle
	Sèche-linge combi Lave-linge/sèche-linge combiné efficace avec pompe à chaleur intégrée
	Technologie DualSense Adapte la température, le mouvement du tambour et la durée du programme aux différents textiles
	Technologie SensiDry® Les capteurs qui contrôlent le cycle de séchage veillent à ce que les textiles soient systématiquement séchés à des températures basses maîtrisées

supplém. Séchage

	Scan 3D Le Scan 3D sèche parfaitement le linge, à l'intérieur comme à l'extérieur
	FiberPro Sèche simultanément divers types de textile sans perte de forme
	Technologie ProSteam® Réduit les plis dans les vêtements après le séchage, ce qui réduit les efforts de repassage
	Système AbsoluteCare Les mouvements et la température du tambour du sèche-linge sont sélectionnés avec une telle précision que chaque pièce de linge ressort entièrement sèche
	Filtre Easy Clean pour programme extra sec Système de filtre facile à nettoyer pour sèche-linge
	Filtre 2 en 1 Filtre 2 en 1 qui récupère toutes les peluches libérées pendant le séchage et les retient efficacement
	Programme outdoor Préserve l'intégrité de la membrane déperlante encore mieux que le séchage à l'air libre
	Éclairage du tambour Éclairage intérieur pratique du tambour de sèche-linge
	Inversion automatique du sens de rotation L'inversion constante du sens de rotation du tambour garantit un séchage homogène et évite d'emmêler le linge ou de le froisser

Siège principal

Electrolux SA

Buckhauserstrasse 40
8048 Zurich
www.electrolux.ch

Numéro principal

Tél. 044 405 81 11
info@electrolux.ch

Vente

Tél. 044 405 83 10

Commande

Appareils: directline@electrolux.ch
Prospectus: <https://www.electrolux.ch/fr-ch/support/download-brochures/>

Electrolux Taste Gallery, exposition et conseil

Veillez convenir d'un rendez-vous en temps opportun afin de nous permettre de vous réserver suffisamment de temps. En dehors des heures d'ouverture officielles, nous sommes également à votre disposition, aux heures creuses et selon les sites, le samedi, pour vous conseiller dans l'une de nos Taste Galleries Electrolux.

Les heures d'ouverture sont évaluées en permanence afin d'optimiser le service. Pour cette raison, les heures d'ouverture peuvent varier. Vous trouverez les heures d'ouverture actuelles sur le code QR ou via l'URL www.electrolux.ch/taste-gallery.



Hotline pour conseils sur les produits: 044 405 82 44

Conseils d'application: 0848 848 111

Berne

Morgenstrasse 131
3018 Bern
Tél. 031 991 31 11
berne@electrolux.ch

lundi à mercredi
et vendredi:

9 - 12 h
13 - 17 h

jeudi:

9 - 12 h
13 - 19 h

chaque premier samedi
du mois:

9 - 16 h

Coire

Comercialstrasse 19
7000 Chur
Tél. 081 258 70 50
chur@electrolux.ch

du mardi au vendredi:

9 - 12 h
13h30 - 17 h

Kriens

Am Mattenhof 4a
6010 Kriens
Tél. 041 419 46 10
kriens@electrolux.ch

du mardi au vendredi:

9 - 12 h
13h30 - 17 h

samedi:

9 - 16 h

Mägenwil

Industriestrasse 10
5506 Mägenwil
Tél. 062 889 93 87
maegenwil@electrolux.ch

du mardi au vendredi:

9 - 12 h
13h30 - 17 h

vendredi:

9 - 12 h
13h30 - 16h30

Manno

Via Violino 11
6928 Manno
Tél. 091 985 29 85
manno@electrolux.ch

du leti au vendredi:

9 - 12 h
13h30 - 18 h
Fermé le lundi

Pratteln

Schlossstrasse 1
4133 Pratteln
Tél. 061 312 40 70
pratteln@electrolux.ch

mardi à mercredi
et vendredi:

9 - 12 h
13h30 - 17 h

Fermé le lundi et le jeudi

Préverenges

Le Trési 6B
1028 Préverenges
Tél. 021 811 17 71
preverenges@electrolux.ch

du leti au vendredi:

9 - 12 h
13h30 - 17* h
*Vendredi 16h30

Saint-Gall

Im Longville
Langgasse 8
9008 St. Gallen
Tél. 071 260 26 66
stgallen@electrolux.ch

du mardi au vendredi:

9 - 12 h
13h30 - 17 h

samedi:

9 - 16 h

Volketswil

Bauarena
Industriestrasse 18
8604 Volketswil
Tél. 044 947 30 80
volketswil@electrolux.ch

du mardi au vendredi:

9 - 12 h
13h30 - 17 h

samedi:

9 - 16 h

Zurich

Badenerstrasse 587
8048 Zürich
Tél. 044 405 84 12
zuerich@electrolux.ch

du leti au jeudi:

8 - 12 h
13 - 17 h
vendredi:
8 - 12 h
13 - 16.30 h

Commandes d'accessoires et pièces de rechange

Industriestrasse 10 5506 Mägenwil
Téléphone 0848 848 111
ersatzteile@electrolux.ch
www.shop.electrolux.ch

leti à jeudi:

7h30 - 12/13 - 17 h

vendredi:

07.30 - 12 h/13 - 16.30 h

Hotline technique

Téléphone 0848 848 111
tech.center@electrolux.ch

leti à jeudi:

07.30 - 12 h/13 - 17 h

vendredi:

07.30 - 12 h/13 - 16.30 h

Installationservice

Téléphone 062 889 95 10
einbau@electrolux.ch

leti à jeudi:

07.30 - 12 h/13 - 17 h

vendredi:

07.30 - 12 h/13 - 16.30 h

Service après-vente avec centres de service
Téléphone 0848 848 111, service@electrolux.ch

Réservation en ligne service de réparation

Réservez en ligne ici

5506 Mägenwil
Industriestrasse 10

3018 Bern
Morgenstrasse 131

6928 Manno
Via Violino 11

9008 St. Gallen
Langgasse 10

1028 Préverenges
Le Trési 6 B

8048 Zürich
Badenerstrasse 587

6010 Kriens
Am Mattenhof 4a/b



Suis-nous !



@electrolux_ch



ElectroluxSchweiz

801409668 F 2025/2026 01