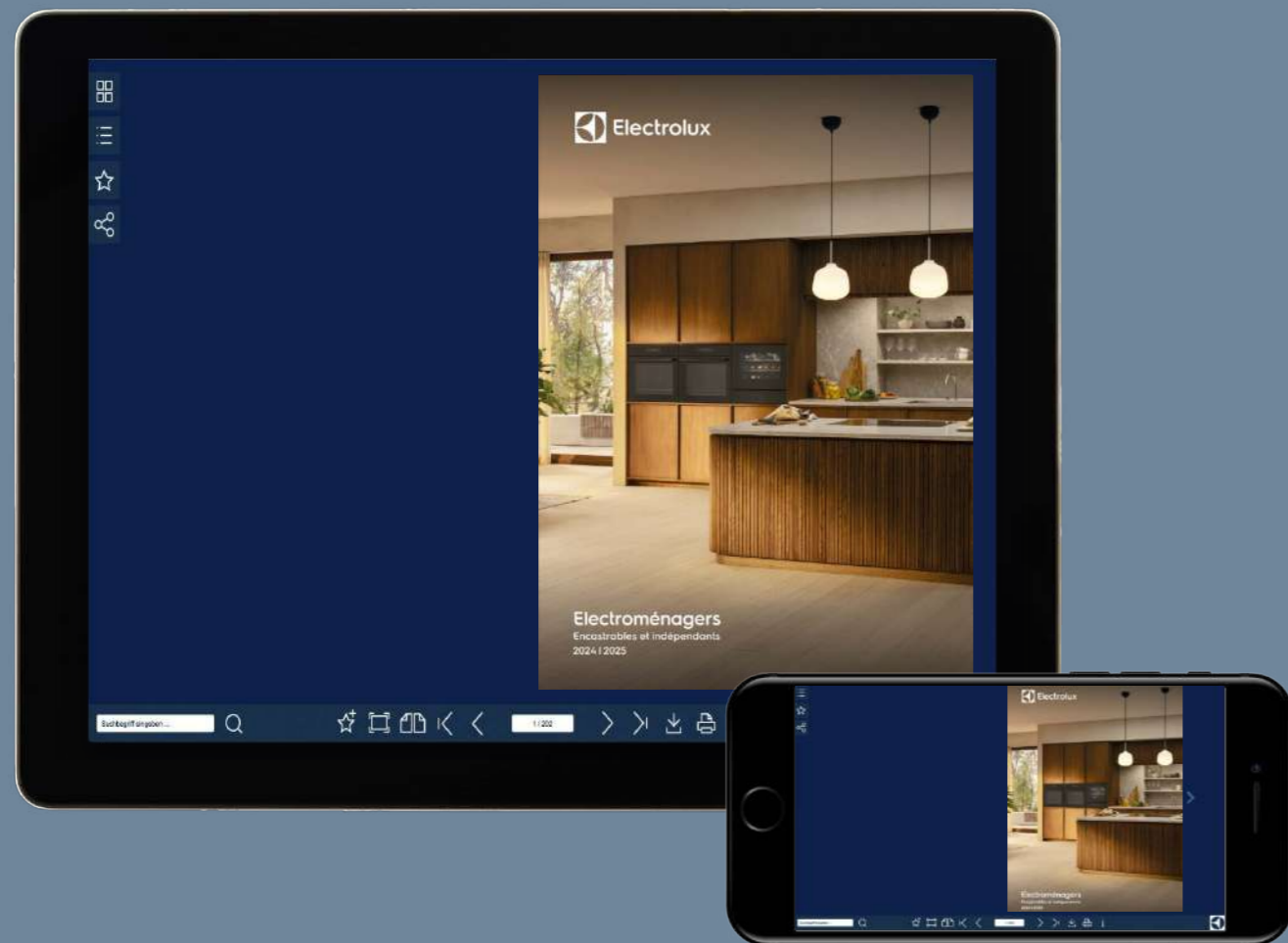




Electroménagers
Encastrables et indépendants
2024 | 2025

Catalogue numérique Electrolux: A vos côtés en version interactive

Aucune nouveauté ne vous échappe grâce à notre catalogue numérique. Vous accédez facilement aux informations sur les produits, aux vidéos, aux fiches techniques et plus encore, où que vous vous trouviez sur www.electrolux.ch.



La fonction Quick Scan

A l'aide de la fonction Quick Scan de votre smartphone, il vous suffit de scanner ce code QR pour visualiser à l'écran davantage d'informations sur les produits/ prestations qui vous intéressent. N'hésitez pas à utiliser ce moyen simple et rapide pour ne rien manquer du meilleur de l'offre Electrolux.



Déclaration de marchandises

Vous pouvez tout simplement consulter notre déclaration de marchandises sur notre site Web, dans la rubrique «Service & Conseil», ou scanner le code QR.


Tous les catalogues numériques sont disponibles sur notre site web.



imprimé en
suisse



Nos prospectus sont imprimés sur du papier certifié FSC®.



* par rapport au courant normal ENTSO-E-MIX

Ce catalogue est valable à partir du 01.03.2024

Sous réserve de vente intermédiaire, échange de modèle, erreurs et modification des prix. Les illustrations peuvent différer de l'original.

Livraison aux revendeurs:
Cargo domicile ou camion.

Sommaire

| | |
|--|-----|
| À propos | 4 |
|  Cuisson | 16 |
|  Cuisiner au gaz | 92 |
|  Plans de cuisson | 102 |
|  Hotte aspirante pour plan de cuisson | 140 |
|  Hottes | 152 |
|  Réfrigération / Congélation | 184 |
|  Lave-vaisselle | 244 |
|  Soins du linge | 264 |
|  Petits appareils / accessoires / entretien | 306 |

For better living. Designed in Sweden.

La manière dont nous vivons à l'heure actuelle détermine l'avenir de notre planète. C'est pourquoi nous développons depuis plus de 100 ans des technologies qui nous facilitent le quotidien et respectent notre environnement.

En effet, chaque contribution individuelle, aussi petite soit-elle, produit de grandes choses en s'additionnant et contribue à un changement positif.

Nous incitons à une alimentation plus durable et veillons à ce que les aliments se conservent plus longtemps. Nous permettons un entretien du linge en douceur et donc de pouvoir profiter plus longtemps des vêtements qui nous tiennent à cœur. Et nous veillons à ce que notre maison soit plus saine, un lieu où nous nous sentons bien et protégés.

Nous améliorons la vie. Pour aujourd'hui et demain.

Durables et fiers de l'être – Notre engagement en Suisse

Depuis de nombreuses années, le thème de la durabilité fait partie intégrante de la philosophie de notre entreprise. Fidèles à la devise «think global, act local», nous mettons en œuvre une stratégie de durabilité globale par le biais de mesures concrètes en Suisse.



Nous circulons durablement
Depuis l'automne 2023, notre flotte circule également avec un camion électrique et trois camions qui roulent au biodiesel. Nous réduisons ainsi nos émissions et protégeons l'environnement.



Cleanup-Day
La nature nous tient à cœur. C'est pourquoi nous nous engageons. Le premier Electrolux Cleanup-Day s'est déroulé en septembre 2023. À cette occasion, notre équipe a ramassé 80 kg de déchets.



Contre le gaspillage alimentaire
Madame Frigo lutte contre le gaspillage alimentaire avec des réfrigérateurs publics. Depuis 2020, nous soutenons l'association en tant que sponsor produit sur plus de 132 sites – et le réseau continue de s'aggrandir.

EcoLine – Un meilleur avenir commence aujourd'hui

EcoLine marque une nouvelle étape sur le chemin commun vers un avenir durable.



Electrolux
EcoLine

Les modèles EcoLine offrent non seulement des performances sans compromis, mais aussi plusieurs facteurs pour une utilisation particulièrement durable: les appareils marqués du label vert EcoLine sont nos appareils les plus efficaces sur le plan énergétique dans chaque catégorie et économisent ainsi de l'énergie à chaque utilisation. Ils possèdent en outre des fonctions utiles qui contribuent encore davantage à la durabilité.

Les principes EcoLine pour le choix



Les produits sont sélectionnés sur la base de leur impact environnemental.



Les étiquettes énergétiques les plus efficaces et compétitives sur le marché.



Les fonctions sont conçues pour une efficacité sans effort.




Engagement pour le ski alpin – Un voyage de plusieurs années de dévouement et de coopération durables

Depuis plus de 16 ans, nous nous engageons avec passion en faveur du ski alpin. Ce sport allie passion, performance et matériaux de qualité. Mais surtout, il est profondément enraciné dans le cœur de la Suisse. Nous soutenons avec conviction et toute la vie les athlètes qui vivent le ski. Ce sont eux qui enflamment notre passion pour ce sport et nous offrent des moments inoubliables et riches en émotions.

Pour s'inscrire dans la durée, le succès requiert un soutien sur le long terme. C'est pourquoi nous nous engageons auprès de très jeunes talents. Nous leur offrons le soutien nécessaire pour développer leur plein potentiel et atteindre l'élite mondiale, comme leurs idoles Marco Odermatt et Wendy Holdener.

Par ailleurs, il nous tient à cœur de poursuivre notre collaboration lorsque leur carrière active est terminée et d'entreprendre des projets communs.



«Pour un jeune athlète en particulier, la confiance des sponsors est très précieuse car on n'est pas en mesure de rendre beaucoup – un grand merci pour le partenariat tout au long de ces années.»

- Marco Odermatt

«Qu'il s'agisse d'une veste outdoor délicate ou d'une belle robe pour un gala – je peux tout laver et mettre au sèche-linge facilement. Je suis très reconnaissante et fière d'être ambassadrice de la marque.»

- Wendy Holdener



Notre package de services ProfiLine Premium

Avec ce package de services Premium, nous souhaitons vous aider à tirer le maximum de votre appareil et de vos talents culinaires. Et si, malgré tout, vous rencontrez un problème, notre service haut de gamme se tient à votre disposition. Il suffit d'enregistrer votre appareil pour activer le package de services Premium.

Profitez non seulement du package de services Premium ProfiLine, mais également des avantages suivants:

Vous recevez le livre de cuisine Electrolux
Pour tout achat d'un ProfiSteam ProfiLine, vous recevez gratuitement notre livre de cuisine Electrolux. Laissez-vous inspirer par nos nombreux menus.

- 1 Vous appelez un numéro spécifique**
Après l'enregistrement de vos appareils ProfiLine, vous recevrez un numéro de téléphone prioritaire exclusif, afin d'avoir accès le plus rapidement possible à notre service clientèle.
- 3 Vous recevez un bon-cadeau 40% de rabais pour notre boutique en ligne****
Choisissez parmi notre assortiment d'accessoires ceux qui compléteront votre appareil ProfiLine.

**Valeur de commande jusqu'à CHF 300.- maximum et non cumulable


- 2 Votre appareil ProfiLine a la priorité absolue**
En règle générale, notre technicien de service est déjà sur place dans les 24 heures* suivant votre annonce de réparation.
- 4 Expérience culinaire ProfiLine**
Nous proposons aux propriétaires d'un appareil ProfiLine et à la personne de leur choix une soirée culinaire dans une ambiance détendue dans l'une de nos Taste Galleries. Vous aurez ainsi l'occasion de voir les appareils en action lors de la préparation des repas par nos spécialistes.

*Le jour ouvrable suivant

Nous présentons la gamme de produits Electrolux Noir mat

Les surfaces noir mat ont une longue tradition dans la cuisine – des ustensiles en fonte à la vaisselle en céramique émaillée. En raison de la structure naturelle contre les traces de doigts et à résistance aux taches, les surfaces mates sont non seulement pratiques, mais également très élégantes. La haute résistance du matériau garantit en outre une longue durée de vie avec une qualité premium constante.

Noir mat est synonyme de design de cuisine élégant. Combiné avec d'autres matériaux de qualité et une technologie innovante – comme vous en avez l'habitude avec Electrolux.



En savoir plus sur le package de services Premium ProfiLine

Profi Line Package de service Premium

La gamme de produits Noir mat

Des surfaces de haute qualité en verre noir mat gravé.

Ce verre dépoli, disponible en exclusivité seulement, est recyclable et présente des propriétés anti-traces de doigts.

Poignée de porte parfaitement intégrée en métal anodisé noir.

Panneau de commande élégant au style discret, bouton de marche intégré et commande par écran tactile.

La vitre de porte, dotée d'une surface mate généreuse, met en valeur la noblesse du matériau.



Four encastrable Profi Steam Steamify®



Four encastrable Compact 45 Profi Steam Steamify®



Four encastrable Pyrolyse



Micro-ondes combiné Compact 45 encastré



Tiroir chauffant encastré



| Référence du produit | EB6PL70KMB | EB4PL70KMB | EB6PL80MB | EB4PL90KMB | WS140SLMB |
|---------------------------------------|--|--|--|---|--|
| Norme | Euro (60×60 cm) | Euro (45×60 cm) | Euro (60×60 cm) | Euro (45×60 cm) | Euro (14×60 cm) |
| Highlights | <ul style="list-style-type: none"> ★ Bandeau de commande tactile intuitif et gestion depuis l'app Electrolux ★ Fonction exclusive Steamify® ★ Cuisson SousVide ★ Recommandations de réglage VarioGuide ★ Thermomètre à aliments | <ul style="list-style-type: none"> ★ Bandeau de commande tactile intuitif et gestion depuis l'app Electrolux ★ Fonction exclusive Steamify® ★ Cuisson SousVide ★ Recommandations de réglage VarioGuide ★ Thermomètre à aliments | <ul style="list-style-type: none"> ★ Bandeau de commande tactile intuitif et gestion depuis l'app Electrolux ★ Autonettoyage pyrolytique ★ Recommandations de réglage VarioGuide ★ Thermomètre à aliments ★ Cuisson sur plusieurs niveaux | <ul style="list-style-type: none"> ★ Bandeau de commande tactile intuitif et gestion depuis l'app Electrolux ★ Recommandations de réglage VarioGuide ★ Programmes combi avec micro-ondes et modes de chauffage traditionnels ★ Fonction cuisson à basse température ★ Plaque à gâteau extra grande | <ul style="list-style-type: none"> ★ Ecran tactile avec minuterie et départ différé ★ Pour cuire à basse température et décongeler des plats ★ Système push/pull sans poignée ★ Idéal pour montage sous le four Compact 45 |
| Classe d'efficacité énergétique | A++ | A++ | A++ | - | - |
| Volume (utile) de l'espace de cuisson | 70 litres | 43 litres | 71 litres | 43 litres | - |
| Modes de cuisson | Chaleur supérieure et inférieure, gril et air chaud | Chaleur supérieure et inférieure, gril et air chaud | Chaleur supérieure et inférieure, gril et air chaud | Chaleur supérieure et inférieure, gril et air chaud | - |
| Electrolux App | . | . | . | . | - |
| Accessoires | Lot de récipients de cuisson à la vapeur en acier chromé (1 set ½" GN), plaque de cuisson, plaque de cuisson à bord haut, 2 grille (acier chromé), kit de détartrage, bon pour un livre de cuisine, bon pour une démonstration de cuisine | Lot de récipients de cuisson à la vapeur en acier chromé (1 set ½" GN), plaque de cuisson, plaque de cuisson à bord haut, 2 grille (acier chromé), kit de détartrage, bon pour un livre de cuisine, bon pour une démonstration de cuisine | Grille (acier chromé), plaque de cuisson antiadhésive Easy2Clean, plaque de cuisson à bord haut | Plateau micro-ondes, vaisselle en verre allant au four, grille (acier chromé), plaque de cuisson | Fond en verre, tapis antidérapant |
| Prix TVA incl./excl. | 4'895.00/4'528.20 | 4'525.00/4'185.95 | 3'585.00/3'316.35 | 3'230.00/2'987.95 | 1'430.00/1'322.85 |
| TAR TVA incl./excl. | 10.81/10.00 | 10.81/10.00 | 10.81/10.00 | 10.81/10.00 | 6.01/5.56 |

Electrolux Taste Galleries – Un plaisir pour tous les sens

Prenez goût à la cuisine! Pour un conseil personnalisé sur notre gamme d'appareils, des trucs et astuces sur le thème de la cuisine ou en participant à l'un de nos passionnants cours de cuisine.

Conseil personnalisé sur place

Venez visiter nos Taste Galleries modernes et faites-vous conseiller individuellement par nos experts.

Démonstration du steamer

Êtes-vous l'heureux/se propriétaire d'un steamer Electrolux? Nous vous invitons vous et la personne de votre choix, à un délicieux repas gratuit sur l'un de nos sites. Vous découvrirez les appareils dans la pratique auprès de nos spécialistes.

Cours de cuisine


Pour les fins gourmets et ceux qui y aspirent. Découvrez nos nombreux cours de cuisine pour apprendre en s'amusant. Un vrai régal.

Hotline pour conseils sur les produits

Vous êtes intéressé/e par un nouveau produit ou vous avez des questions sur l'utilisation d'un produit? Nous vous renseignons volontiers.

Téléphone: 0848 848 111

Découvrez sans tarder nos Taste Galleries ou prenez rendez-vous sur www.tastegallery.electrolux.ch



Longue vie à vos appareils électroménagers – Avec les services Electrolux

Avec Electrolux, vous possédez plus qu'un appareil de qualité, vous disposez d'un allié fiable: Nous vous proposons des services qui prolongent encore plus la durée de vie de vos appareils et – en cas de problème – vous permettent de passer cette période le plus sereinement possible.

Profitez de nos services:

La plus grande compétence et l'expertise Electrolux

- Une qualité de service exceptionnelle
- Des collaborateurs parfaitement formés
- Couverture nationale

Efficacité maximale

- Toutes les prestations «sous un même toit» directement auprès d'Electrolux

Possibilités de contact flexibles

- Par téléphone
- En ligne



Service de réparation Electrolux 6.5 CSAT sur 7 en termes de satisfaction client.



Satisfaction garantie. C'est ce que nous défendons et ce à quoi nous veillons.



Yoldas Demirel, un de nos 140 techniciens de service, a été évalué par l'un de nos clients suite à un entretien de service:

«Monsieur Demirel était extrêmement aimable, poli et compétent – sans aucun doute le meilleur que nous ayons connu. Electrolux peut en être fier.»

En savoir plus sur nos services:



Inclus Instruction

Service d'installation

Installation réalisée par le fabricant. Bénéficiez de la meilleure expertise de marque et du service le plus complet:

En plus de l'installation, nous procédons au réglage correct de l'appareil et expliquons les principales fonctions de base.

Contactez-nous par téléphone: 062 889 95 10



Réservez en ligne ici



Garantie de 12 ans possible

Prolongation de garantie

Il suffit de prolonger la garantie et profiter de la tranquillité. Avec Garantie Plus, vous êtes tranquille pour CHF 99 par an. Et avez un produit électroménager qui fonctionne parfaitement.



Pour en savoir plus



Promouvoir la durabilité

Service de soins

Réserver un service d'entretien. Economiser des frais de réparation. Un entretien correctement effectué permet d'éviter les réparations ou de les détecter à temps et garantit des performances optimales de l'appareil et une longue durée de vie.



Achetez en ligne ici



94 % de problèmes résolus au premier contact

Service de réparation

Le service de réparation Electrolux: professionnel, rapide et simple, car personne ne connaît nos appareils mieux que nous. Satisfaction garantie.



Pour en savoir plus



Disponibilité de 98 % des pièces de rechange

Vente de pièces détachées

Nous ne proposons que des pièces de rechange d'origine qui répondent à toutes les exigences. répondent aux spécifications du produit. Nous connaissons les détails de chacun de nos appareils et pouvons nous assurer que toutes les pièces détachées que vous recevez s'adaptent correctement.



Achetez en ligne ici

Cuisson











| | |
|---|----|
| Caractéristiques du produit fours à vapeur | 18 |
| EURO | 27 |
| SMS | 32 |
| Caractéristiques du produit fours | 36 |
| EURO | 42 |
| SMS | 52 |
| Caractéristiques du produit micro-ondes | 60 |
| EURO | 61 |
| SMS | 64 |
| Indépendante | 65 |
| Combinaisons possibles d'appareils compacts | 66 |
| Machines à café | 68 |
| Cave à vin | 69 |
| Tiroirs | 69 |
| Accessoires d'encastrement / Service | 87 |
| Caractéristiques du produit cuisinière | 74 |
| EURO | 75 |
| SMS | 80 |
| Caractéristiques du produit cuisinières indépendantes | 88 |
| Cuisinières indépendantes | 90 |

La manière durable de cuisiner










Cuisez avec de la chaleur, des micro-ondes ou de la vapeur à basses températures et économisez ainsi jusqu'à 20 % d'énergie.

* Comparaison interne sur la base d'un seul (1) test d'un four Electrolux SteamPro [BSE998230M] et d'un four multifonction Electrolux [BPE556370M]. Le test a été réalisé avec un filet de saumon et un blanc de poulet sous-vide.










Aperçu de nos Steamer – Highlights

| Technologie | Avantages pour vous | Comment cela fonctionne-t-il? | Norme de l'appareil |
|---|--|---|---|
|  Steamify® | Plus besoin de réfléchir aux taux d'humidité nécessaires en fonction des plats cuisinés. | La bonne quantité de vapeur est automatiquement calculée à partir de la température. |  |
|  Electrolux App | Commandez le four à distance, bénéficiez de recettes précieuses et recevez des notifications push. | Téléchargez l'app Electrolux et connectez votre smartphone avec le steamer via le - réseau Wi-Fi. |  |
|  SousVide | Les arômes des aliments restent concentrés et les qualités nutritives sont préservées. | Les aliments scellés dans un sachet sous vide sont cuits à une température constamment basse, réglée au degré près. |  |
|  Fonction de régénération | Des plats réchauffés aussi bons que fraîchement préparés. | Le four ajoute de l'humidité quand vous réchauffez un plat. |  |
|  Cuisson à plusieurs niveaux d'humidité | Les aliments ne se dessèchent jamais: tout devient aussi tendre et croustillant que souhaité. | Un capteur mesure et régule l'humidité dans le four. |  |

Steamer Norme EURO

| | EB6PL70K Profi Steam Steamify® | EB6SL70K Profi Steam Steamify® | EB6GL70K CombiSteam | EB4GL70 SoloSteam |
|---|-----------------------------------|-----------------------------------|------------------------|----------------------|
|  Profi Line ProfiLine package de services premium | ✓ | ✓ | | |
|  Steamify® | ✓ | ✓ | | |
|  Utilisation depuis l'app Electrolux | ✓ | ✓ | | |
|  SousVide | ✓ | ✓ | | |
|  Régénération et cuisson à plusieurs niveaux d'humidité | ✓ | ✓ | ✓ | |
|  Cuisson à la vapeur | ✓ | ✓ | ✓ | ✓ |
|  Air chaud | ✓ | ✓ | ✓ | |
|  Gril | ✓ | ✓ | ✓ | |
|  Chaleur supérieure et inférieure | ✓ | ✓ | ✓ | |

Steamer Norme SMS

| | EB7PL7K Profi Steam Steamify® | EB7SL7K Profi Steam Steamify® | EB7GL7K CombiSteam | EB3GL7K CombiSteam |
|---|----------------------------------|----------------------------------|-----------------------|-----------------------|
|  Profi Line ProfiLine package de services premium | ✓ | ✓ | | |
|  Steamify® | ✓ | ✓ | | |
|  Utilisation depuis l'app Electrolux | ✓ | ✓ | | |
|  SousVide | ✓ | ✓ | | ✓ |
|  Régénération et cuisson à plusieurs niveaux d'humidité | ✓ | ✓ | ✓ | ✓ |
|  Cuisson à la vapeur | ✓ | ✓ | ✓ | ✓ |
|  Air chaud | ✓ | ✓ | ✓ | ✓ |
|  Gril | ✓ | ✓ | ✓ | ✓ |
|  Chaleur supérieure et inférieure | ✓ | ✓ | ✓ | ✓ |

Steamer combiné: Four et cuiseur vapeur en un

Notre steamer combiné est doté de toutes les fonctions d'un four normal et dispose en plus des fonctions précieuses d'un cuiseur vapeur. Cette combinaison rend cet appareil imbattable et présente les avantages suivants.

Un goût exceptionnel

L'association de l'air chaud et de l'humidité est garante d'arômes plus intenses, de surfaces plus croustillantes et de consistances plus juteuses. Les aliments réchauffés ont le même goût que ce qui vient d'être cuisiné.



Confort et économies de temps

Un four à vapeur cuit presque tout seul et vous permet de préparer facilement plusieurs plats en même temps sans devoir surveiller le processus de cuisson. Il est plus confortable de cuisiner et économise du temps.



Les nutriments préservés

Grâce au cuiseur vapeur, les minéraux et jusqu'à 90% de la vitamine C sont préservés*. Découvrez une façon plus saine de cuisiner.

* Sur la base de tests externes comparant la teneur en vitamine C des brocolis crus et des brocolis cuits à la vapeur. Le test a été réalisé sur la base de la détermination de l'acide ascorbique (vitamine C) dans les aliments par la technique d'analyse par HPLC-UV.

Préparer en toute sécurité

Le steamer combiné empêche de trop cuire ou de brûler, car la puissance douce de la vapeur rend les aliments moins susceptibles de brûler, de dessécher ou de trop cuire.

Steamer compact: Un espace limité – tous les avantages d'un steamer

Vous n'avez pas de place pour un grand steamer? Aucun problème! Notre modèle compact est idéal pour les petits espaces et présente en outre des avantages tels qu'un chauffage plus rapide et une consommation d'énergie réduite. De plus, cet appareil complète parfaitement un four standard existant.

Une taille compacte, mais les mêmes fonctions que le grand modèle: chaleur de voûte et de sole, air chaud, fonctions grill et vapeur.

Cuire au four et à la vapeur sur plusieurs niveaux

Malgré un espace de cuisson plus petit, la préparation de plusieurs plats en même temps est possible sans problème.

Plaque de cuisson extragrande

Profitez de notre plaque de cuisson extragrande qui entre parfaitement dans chaque steamer combiné compact.



Taux de vapeur ultraprécis grâce à Steamify®



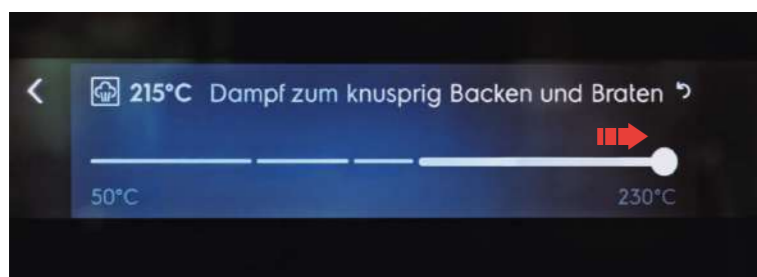
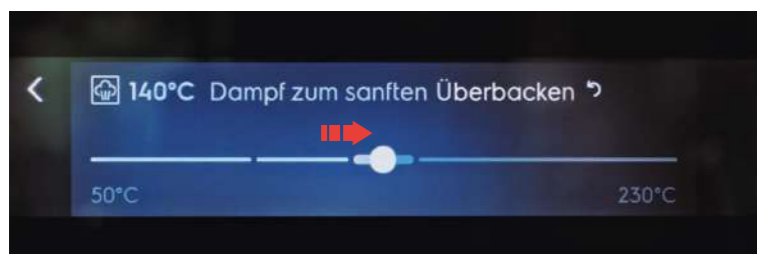
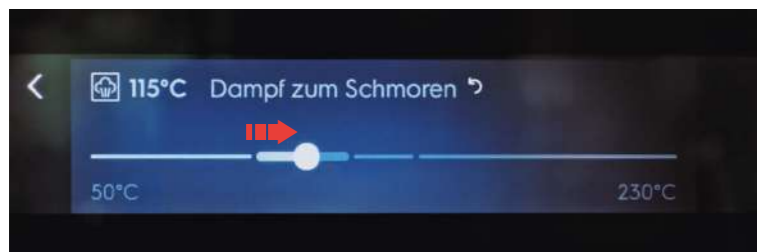
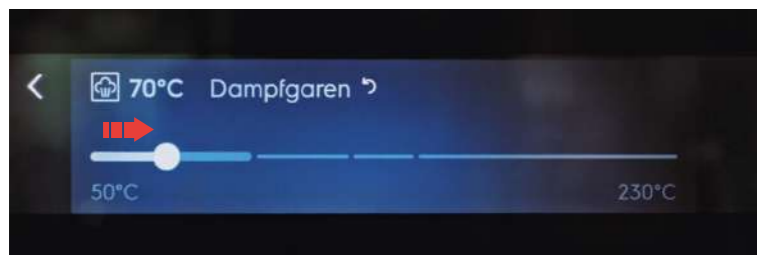
Steamify®

Vous n'avez plus à vous soucier de la quantité de vapeur nécessaire pour les différents plats. Grâce à la fonction Steamify®, il vous suffit d'indiquer la température et le steamer détermine automatiquement la quantité de vapeur idéale. Des plats sains et délicieux sans jeu de devinettes.

«Cuisiner avec Steamify fonctionne parfaitement. La fonction menus sur l'écran permet également de paramétrer facilement les fonctions. Bravo Electrolux.»*

Note: ★★★★★

*Cette évaluation a été faite en février 2023 sur www.electrolux.ch pour le produit EB7PL7KSP.



Exprimez vos talents de cuisinier avec SousVide

La cuisson à basse température fait partie des secrets bien gardés par les grands cuisiniers pour obtenir des saveurs exquises, mais elle ne leur est plus réservée. Désormais, vous pourrez obtenir le même résultat chez vous.

1. Préparation

Lavez, coupez et assaisonnez les ingrédients, puis placez-les dans le sachet de cuisson.

2. Mise sous vide

Scellez tous les arômes dans le sachet sous vide, à l'avance ou juste avant la cuisson.

3. Cuisson SousVide

Placez le sachet sur la grille dans l'espace cuisson de votre Profi Steam et activez la fonction SousVide.

4. Service

Impressionnez vos convives avec une expérience gustative unique et des arômes délicats et pleins de saveur.



SousVide

Les aliments sont cuits à basse température, les arômes restent concentrés et liés, et les qualités nutritives sont préservées. La température est réglée au strict nécessaire pour obtenir le degré de cuisson souhaité.



Mise sous vide

Grâce à cet appareil de mise sous vide professionnel, vous créez un vide jusqu'à 99,9%, ce qui est déterminant pour obtenir des résultats parfaits avec le four de cuisson sous vide. Les liquides peuvent également être mis sous vide. La mise sous vide facilite la conservation des denrées alimentaires, en particulier pour la congélation et la mise en conserves.



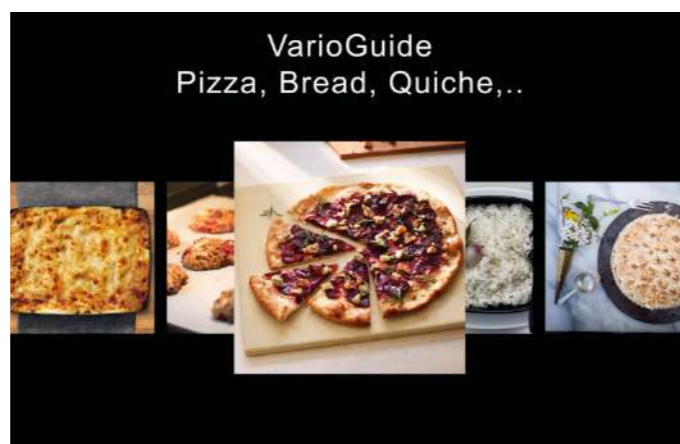
VAC140PL

Autres technologies prisées



VarioGuide

Sélectionnez vos plats à l'aide du Vario-Guide et le four vous proposera le réglage optimal de la température et de la durée - pour une préparation parfaite. Les paramètres peuvent également être facilement ajustés à vos préférences personnelles.



Thermomètre à aliments

Le thermomètre à aliments professionnel vous permet de surveiller précisément la cuisson de votre pièce de viande et de la sortir du four au bon moment.




Fonction de régénération

Notre conseil pour une alimentation saine et durable, la fonction de régénération: Elle donne aux aliments réchauffés le goût des aliments fraîchement cuisinés et permet de réduire le gaspillage alimentaire.



Cuisson à plusieurs niveaux

Un capteur mesure et régule l'humidité dans l'espace de cuisson pendant toute la durée de la cuisson. En fonction de la teneur en humidité des aliments et de la température, réglez l'humidité sur faible, moyenne ou élevée.



Electrolux App

Contrôlez votre four à distance grâce à l'app Electrolux installée sur votre smartphone. Réglez la fonction, la température et la minuterie du four ou utilisez la fonction de départ différé pour démarrer la cuisson à une heure précise. Laissez vous inspirer par les recettes proposées dans l'application et transmettez directement au four les réglages garantissant une cuisson parfaite. Vous êtes tenu au courant de l'avancée de la cuisson par des notifications push.



Évaporation de l'eau résiduelle

Des éléments chauffants supplémentaires favorisent l'évaporation de l'eau résiduelle à la fin du processus de cuisson, ce qui assèche l'espace de cuisson et facilite le nettoyage.



Nettoyage à la vapeur

Grâce au programme de nettoyage à la vapeur de votre steamer, vous avez l'assurance que votre four brillera à nouveau après utilisation. Un indicateur discret vous rappelle quand il doit être nettoyé.



Toutes les fonctions en main et rien ne vous échappe



Commande intuitive tactile

La commande intuitive tactile vous permet de garder le contrôle de chaque étape du processus de cuisson. Grâce à la connectivité, vous pouvez adapter les réglages à partir de votre smartphone, démarrer la cuisson et éteindre le four.



Sélecteur rotatif tactile et de navigation

Définissez les réglages de la cuisson dans votre four rapidement, simplement et de manière intuitive grâce au sélecteur rotatif de navigation. Vous pouvez aussi les contrôler depuis votre smartphone.



Commande Touch

Chaque fonction que vous sélectionnez par un léger effleurement apparaît sous forme de symbole et dans 25 langues sélectionnables. La température recommandée s'affiche pour tous les modes de fonctionnement. Vous pouvez bien entendu suivre le temps écoulé et de toutes les fonctions actives au niveau du four.



Sélecteurs escamotables avec crans

Les boutons rotatifs escamotables et même lumineux sur certains modèles, ainsi que les cinq touches de sélection rapide vous permettent de régler votre four en toute simplicité.

Aperçu de nos Profi Steamer et Steamer selon la norme EURO

| | EB6PL70K | EB4PL70K | EB6SL70K | EB4SL70K | EB6GL70K | EB4GL70K | EB3GL70K | EB4GL70 |
|---|----------|----------|----------|----------|----------|----------|----------|---------|
| Hauteur nominale en cm | 60 | 45 | 60 | 45 | 60 | 45 | 38 | 45 |
| ProfiLine package de services premium | • | • | | | | | | |
| EcoLine | • | • | • | • | | | | |
| app Electrolux | • | • | • | • | | | | |
| Steamify® | • | • | • | • | | | | |
| SousVide | • | • | • | • | | | • | |
| Cuisson à plusieurs niveaux d'humidité faible/moyen/élevé | •/•/• | •/•/• | •/•/• | •/•/• | •/•/• | •/•/• | •/•/• | |
| Fonction de régénération pour le repas | • | • | • | • | • | • | • | |
| Cuisson à la vapeur | • | • | • | • | • | • | • | • |
| Chaleur supérieure et inférieure | • | • | • | • | • | • | | |
| Air chaud | • | • | • | • | • | • | • | |
| Gril | • | • | • | • | • | • | • | |
| VarioGuide | • | • | • | • | • | • | | |
| Thermomètre à aliments | • | • | • | • | • | • | | |
| Détecteur d'humidité | • | • | • | • | | | | |
| Évaporation de l'eau résiduelle | •* | •* | • | • | • | • | | |
| Nettoyage à la vapeur | • | • | • | • | • | • | • | • |
| Générateur de vapeur externe | • | • | • | • | • | • | | |
| SoftClosing | • | • | • | • | • | • | | • |
| Connecteur pour plaques de cuisson autonomes | • | | • | | • | | | |

*Commutable

ProfiLine



EB6PL70K



ProfiLine



EB4PL70K



EB6SL70K



EB4SL70K



Highlights

- ★ Steamer et four à part entière, y compris chauffage de voûte et de sole et grill
- ★ Fonction exclusive Steamify
- ★ Cuisson SousVide
- ★ Recommandations de réglage VarioGuide
- ★ Thermomètre à aliments

- ★ Vaporizzatore e forno completo, con riscaldamento superiore/inferiore e grill
- ★ Fonction exclusive Steamify
- ★ Cuisson SousVide
- ★ Recommandations de réglage VarioGuide
- ★ Thermomètre à aliments



- ★ Steamer et four à part entière, y compris chauffage de voûte et de sole et grill
- ★ Fonction exclusive Steamify
- ★ Cuisson SousVide
- ★ Recommandations de réglage VarioGuide
- ★ Thermomètre à aliments

- ★ Steamer et four à part entière, y compris chauffage de voûte et de sole et grill
- ★ Fonction exclusive Steamify
- ★ Cuisson SousVide
- ★ Recommandations de réglage VarioGuide
- ★ Thermomètre à aliments



| | |
|--|---|
| Montage | |
| Construction | Profi Steam Steamify® |
| Couleur: chrome (CN), miroir noir (SP), blanc (WE), noir (SW), marron (BR) | CN/SP |
| Dimensions H x L x P, mm | 594 x 596 x 567 |
| Valeur de raccordement V/A/kW | 400, 2-3 N/2-3 x 10, 2-3 x 16/3,5 - 10,85 |
| Prises pour plans de cuisson autonomes | - |
| Commande / écran | |
| Bandeau de commande tactile intuitif | . |
| Sélecteur rotatif tactile et de navigation | - |
| Commande Touch | - |
| Puissance | |
| Volume (utile) de l'espace de cuisson | 70 |
| Classe d'efficacité énergétique | A+++ - D |
| Équipement | |
| Steam System: externe / interne | ·/- |
| Réservoir d'eau amovible / tiroir de remplissage d'eau | ·/- |
| Détecteur d'humidité | . |
| Recettes préprogrammées | . |
| Mémoire pour programmes personnels | . |
| Nettoyage | |
| Programme de lavage vapeur | . |
| Plaque de cuisson SwissClean émail | . |
| Sécurité | |
| Sécurité enfants / SoftClosing | ·/- |
| Mémoire en cas de panne de courant (jours) | 3 |
| Accessoires inclus | |
| Lot de récipients de cuisson à la vapeur en acier chromé | 1 Set ½"GN |
| Récipient en verre avec grille | - |
| Plaque de cuisson / plaque de cuisson à bord haut | 1/1 |
| Grille (acier chromé) | 2 |
| Kit de détartrage | 1 |
| Bon pour un livre de cuisine / démonstration culinaire | 1/1 |
| Peut être équipé d'un dispositif de détournage (en option) | TRILFSTV |
| Prix TVA incl./excl. | 4'640.00 / 4'292.30 |
| TAR incl./TVA excl. | 10.81/10.00 |



| | |
|--|---------------------------------------|
| Montage | |
| Construction | Compact 45 Profi Steam Steamify® |
| Couleur: chrome (CN), miroir noir (SP), blanc (WE), noir (SW), marron (BR) | CN/SP |
| Dimensions H x L x P, mm | 455 x 596 x 567 |
| Valeur de raccordement V/A/kW | 400, 2 N, 230/2 x 10, 1 x 16/3,0, 3,0 |
| Prises pour plans de cuisson autonomes | - |
| Commande / écran | |
| Bandeau de commande tactile intuitif | . |
| Sélecteur rotatif tactile et de navigation | - |
| Commande Touch | - |
| Puissance | |
| Volume (utile) de l'espace de cuisson | 43 |
| Classe d'efficacité énergétique | A++ |
| Équipement | |
| Steam System: externe / interne | ·/- |
| Réservoir d'eau amovible / tiroir de remplissage d'eau | ·/- |
| Détecteur d'humidité | . |
| Recettes préprogrammées | . |
| Mémoire pour programmes personnels | . |
| Nettoyage | |
| Programme de lavage vapeur | . |
| Plaque de cuisson SwissClean émail | . |
| Sécurité | |
| Sécurité enfants / SoftClosing | ·/- |
| Mémoire en cas de panne de courant (jours) | 3 |
| Accessoires inclus | |
| Lot de récipients de cuisson à la vapeur en acier chromé | 1 Set ½"GN |
| Récipient en verre avec grille | - |
| Plaque de cuisson / plaque de cuisson à bord haut | 1/1 |
| Grille (acier chromé) | 1 |
| Kit de détartrage | 1 |
| Bon pour un livre de cuisine / démonstration culinaire | 1/1 |
| Peut être équipé d'un dispositif de détournage (en option) | TRILFSTV |
| Prix TVA incl./excl. | 4'270.00 / 3'950.05 |
| TAR incl./TVA excl. | 10.81/10.00 |



| | |
|--|---|
| Montage | |
| Construction | Profi Steam Steamify® |
| Couleur: chrome (CN), miroir noir (SP), blanc (WE), noir (SW), marron (BR) | CN/SP |
| Dimensions H x L x P, mm | 594 x 596 x 567 |
| Valeur de raccordement V/A/kW | 400, 2-3 N/2-3 x 10, 2-3 x 16/3,5 - 10,85 |
| Prises pour plans de cuisson autonomes | - |
| Commande / écran | |
| Bandeau de commande tactile intuitif | . |
| Sélecteur rotatif tactile et de navigation | - |
| Commande Touch | - |
| Puissance | |
| Volume (utile) de l'espace de cuisson | 70 |
| Classe d'efficacité énergétique | A++ |
| Équipement | |
| Steam System: externe / interne | ·/- |
| Réservoir d'eau amovible / tiroir de remplissage d'eau | ·/- |
| Détecteur d'humidité | . |
| Recettes préprogrammées | . |
| Mémoire pour programmes personnels | . |
| Nettoyage | |
| Programme de lavage vapeur | . |
| Plaque de cuisson SwissClean émail | . |
| Sécurité | |
| Sécurité enfants / SoftClosing | ·/- |
| Mémoire en cas de panne de courant (jours) | 3 |
| Accessoires inclus | |
| Lot de récipients de cuisson à la vapeur en acier chromé | 1 Set ½"GN |
| Récipient en verre avec grille | - |
| Plaque de cuisson / plaque de cuisson à bord haut | 1/1 |
| Grille (acier chromé) | 1 |
| Kit de détartrage | 1 |
| Bon pour un livre de cuisine / démonstration culinaire | 1/1 |
| Peut être équipé d'un dispositif de détournage (en option) | TRILFSTV |
| Prix TVA incl./excl. | 4'310.00 / 3'987.05 |
| TAR incl./TVA excl. | 10.81/10.00 |



| | |
|--|---------------------------------------|
| Montage | |
| Construction | Compact 45 Profi Steam Steamify® |
| Couleur: chrome (CN), miroir noir (SP), blanc (WE), noir (SW), marron (BR) | CN/SP |
| Dimensions H x L x P, mm | 455 x 596 x 567 |
| Valeur de raccordement V/A/kW | 400, 2 N, 230/2 x 10, 1 x 16/3,0, 3,0 |
| Prises pour plans de cuisson autonomes | - |
| Commande / écran | |
| Bandeau de commande tactile intuitif | . |
| Sélecteur rotatif tactile et de navigation | - |
| Commande Touch | - |
| Puissance | |
| Volume (utile) de l'espace de cuisson | 43 |
| Classe d'efficacité énergétique | A++ |
| Équipement | |
| Steam System: externe / interne | ·/- |
| Réservoir d'eau amovible / tiroir de remplissage d'eau | ·/- |
| Détecteur d'humidité | . |
| Recettes préprogrammées | . |
| Mémoire pour programmes personnels | . |
| Nettoyage | |
| Programme de lavage vapeur | . |
| Plaque de cuisson SwissClean émail | . |
| Sécurité | |
| Sécurité enfants / SoftClosing | ·/- |
| Mémoire en cas de panne de courant (jours) | 3 |
| Accessoires inclus | |
| Lot de récipients de cuisson à la vapeur en acier chromé | 1 Set ½"GN |
| Récipient en verre avec grille | - |
| Plaque de cuisson / plaque de cuisson à bord haut | 1/1 |
| Grille (acier chromé) | 1 |
| Kit de détartrage | 1 |
| Bon pour un livre de cuisine / démonstration culinaire | 1/1 |
| Peut être équipé d'un dispositif de détournage (en option) | TRILFSTV |
| Prix TVA incl./excl. | 3'940.00 / 3'644.75 |
| TAR incl./TVA excl. | 10.81/10.00 |





EB6GL70K



EB4GL70K

Highlights

- ★ Steamer et four à part entière, y compris chauffage de voûte et de sole et gril
- ★ Recommandations de réglage VarioGuide
- ★ Thermomètre à aliments
- ★ Régénération

- ★ Steamer et four à part entière, y compris chauffage de voûte et de sole et gril
- ★ Recommandations de réglage VarioGuide
- ★ Thermomètre à aliments
- ★ Régénération



| Montage | EB6GL70K | EB4GL70K |
|--|---|---------------------------------------|
| Construction | CombiSteam | Compact 45 CombiSteam |
| Couleur: chrome (CN), miroir noir (SP), blanc (WE), noir (SW), marron (BR) | CN/SP | CN/SP |
| Dimensions H x L x P, mm | 594 x 596 x 567 | 455 x 596 x 567 |
| Valeur de raccordement V/A/kW | 400, 2-3 N/2-3 x 10, 2-3 x 16/3,5 - 10,85 | 400, 2 N, 230/2 x 10, 1 x 16/3,0, 3,0 |
| Prises pour plans de cuisson autonomes | - | - |
| Commande / écran | | |
| Bandeau de commande tactile intuitif | - | - |
| Sélecteur rotatif tactile et de navigation | - | - |
| Commande Touch | - | - |
| Puissance | | |
| Volume (utile) de l'espace de cuisson | 70 | 43 |
| Classe d'efficacité énergétique A+++ - D | A+ | A+ |
| Équipement | | |
| Steam System: externe / interne | ·/- | ·/- |
| Réservoir d'eau amovible / tiroir de remplissage d'eau | -/- | -/- |
| Détecteur d'humidité | - | - |
| Recettes préprogrammées | · | · |
| Mémoire pour programmes personnels | · | · |
| Nettoyage | | |
| Programme de lavage vapeur | · | · |
| Plaque de cuisson SwissClean émail | · | · |
| Sécurité | | |
| Sécurité enfants / SoftClosing | ·/- | ·/- |
| Mémoire en cas de panne de courant (jours) | 7 | 7 |
| Accessoires inclus | | |
| Lot de récipients de cuisson à la vapeur en acier chromé | 1 Set 1/2"GN | - |
| Récipient en verre avec grille | - | 1 |
| Plaque de cuisson / plaque de cuisson à bord haut | 1/1 | 1/1 |
| Grille (acier chromé) | 1 | 1 |
| Kit de détartrage | 1 | 1 |
| Bon pour un livre de cuisine / démonstration culinaire | 1/1 | 1/1 |
| Peut être équipé d'un dispositif de détournage (en option) | TRILFSTV | TRILFSTV |
| Prix TVA incl./excl. | 3'480.00/3'219.25 | 3'170.00/2'932.45 |
| TAR incl./TVA excl. | 10.81/10.00 | 10.81/10.00 |



EB3GL70K



EB4GL70

- ★ Steamer à part entière, y compris les fonctions air chaud et gril
- ★ Cuisson SousVide
- ★ Recettes préprogrammées
- ★ Régénération

- ★ Steamer pur
- ★ Recettes préprogrammées
- ★ Nettoyage à la vapeur



| Montage | EB3GL70K | EB4GL70 |
|--|-----------------------|----------------------|
| Construction | Compact 38 CombiSteam | Compact 45 SoloSteam |
| Couleur: chrome (CN), miroir noir (SP), blanc (WE), noir (SW), marron (BR) | CN/SP | CN/SP |
| Dimensions H x L x P, mm | 388 x 596 x 567 | 455 x 596 x 567 |
| Valeur de raccordement V/A/kW | 230/10/2,3, 2,3 | 230/10/1,3, 1,3 |
| Prises pour plans de cuisson autonomes | - | - |
| Commande / écran | | |
| Bandeau de commande tactile intuitif | - | - |
| Sélecteur rotatif tactile et de navigation | - | - |
| Commande Touch | · | · |
| Puissance | | |
| Volume (utile) de l'espace de cuisson | 34 | 46 |
| Classe d'efficacité énergétique A+++ - D | A | - |
| Équipement | | |
| Steam System: externe / interne | -/· | -/· |
| Réservoir d'eau amovible / tiroir de remplissage d'eau | -/· | -/· |
| Détecteur d'humidité | - | - |
| Recettes préprogrammées | · | · |
| Mémoire pour programmes personnels | · | · |
| Nettoyage | | |
| Programme de lavage vapeur | · | · |
| Plaque de cuisson SwissClean émail | · | · |
| Sécurité | | |
| Sécurité enfants / SoftClosing | ·/- | ·/- |
| Mémoire en cas de panne de courant (jours) | 7 | 7 |
| Accessoires inclus | | |
| Lot de récipients de cuisson à la vapeur en acier chromé | - | - |
| Récipient en verre avec grille | 2 | 1 |
| Plaque de cuisson / plaque de cuisson à bord haut | 1/- | -/- |
| Grille (acier chromé) | 1 | 1 |
| Kit de détartrage | - | - |
| Bon pour un livre de cuisine / démonstration culinaire | 1/1 | -/- |
| Peut être équipé d'un dispositif de détournage (en option) | - | TRILFSTV |
| Prix TVA incl./excl. | 3'375.00/3'122.10 | 2'370.00/2'192.40 |
| TAR incl./TVA excl. | 10.81/10.00 | 10.81/10.00 |



Aperçu de nos Profi Steamer et Steamer selon la norme SMS

| | | EB7PL7K | EB7SL7K | EB6SL7K | EB7GL7K | EB6GL7K | EB3GL7K |
|---|--|---------------|---------------|---------|---------|---------|---------|
| Hauteur nominale en cm | | 76 | 76 | 60 | 76 | 60 | 38 |
| ProfiLine package de services premium | | . | . | . | . | . | . |
| EcoLine | | . | . | . | . | . | . |
| App Electrolux | | . | . | . | . | . | . |
| Steamify® | | . | . | . | . | . | . |
| SousVide | | . | . | . | . | . | . |
| Cuisson à plusieurs niveaux d'humidité faible/moyen/élevé | | ·/·/· | ·/·/· | ·/·/· | ·/·/· | ·/·/· | ·/·/· |
| Fonction de régénération | | . | . | . | . | . | . |
| Cuisson à la vapeur | | . | . | . | . | . | . |
| Chaleur supérieure et inférieure | | . | . | . | . | . | . |
| Air chaud | | . | . | . | . | . | . |
| Gril | | . | . | . | . | . | . |
| VarioGuide | | . | . | . | . | . | . |
| Thermomètre à aliments | | . | . | . | . | . | . |
| Détecteur d'humidité | | . | . | . | . | . | . |
| Évaporation de l'eau résiduelle | | . | . | . | . | . | . |
| Nettoyage à la vapeur | | . | . | . | . | . | . |
| Générateur de vapeur externe | | . | . | . | . | . | . |
| Réservoir d'eau amovible | | . | . | . | . | . | . |
| Tiroir à ustensiles | | · (chauffant) | · (chauffant) | . | . | . | . |
| SoftClosing | | . | . | . | . | . | . |
| Connecteur pour plaques de cuisson autonomes | | . | . | . | . | . | . |

ProfiLine



EB7PL7K



EB7SL7K



Highlights

- ★ Steamer et four à part entière, y compris chauffage de voûte et de sole et gril
- ★ Fonction exclusive Steamify
- ★ Cuisson SousVide
- ★ Recommandations de réglage VarioGuide
- ★ Thermomètre à aliments
- ★ Tiroir chauffant



- ★ Steamer et four à part entière, y compris chauffage de voûte et de sole et gril
- ★ Fonction exclusive Steamify
- ★ Cuisson sous vide
- ★ Recommandations de réglage VarioGuide
- ★ Thermomètre à aliments
- ★ Tiroir chauffant



Montage

| | |
|---|---|
| Construction | Profi Steam Steamify® |
| Couleur: chrome (CN), noir miroir(SP), blanc (WE), noir (SW), marron (BR) | CN/SP |
| Dimensions H x L x P, mm | 757 x 549 x 567 |
| Valeur de raccordement V/A/kW | 400, 2-3 N/2-3 x 10, 2-3 x 16/3,5 - 10,85 |
| Prises pour plans de cuisson autonomes | . |

Commande / écran

| | |
|--|---|
| Bandeau de commande tactile intuitif | . |
| Sélecteur rotatif tactile et de navigation | - |
| Commande Touch | - |

Puissance

| | |
|---------------------------------------|----------|
| Volume (utile) de l'espace de cuisson | 70 |
| Classe d'efficacité énergétique | A+++ - D |

Équipement

| | |
|--|-------------|
| Steam System: externe / interne | ·/· |
| Réservoir d'eau amovible / tiroir de remplissage d'eau | ·/· |
| Détecteur d'humidité | . |
| Recettes préprogrammées | . |
| Mémoire pour programmes personnels | . |
| Tiroir à ustensiles | · (chauffé) |

Nettoyage

| | |
|------------------------------------|---|
| Programme de lavage vapeur | . |
| Plaque de cuisson SwissClean émail | . |

Sécurité

| | |
|--|-----|
| Sécurité enfants/ SoftClosing | ·/· |
| Mémoire en cas de panne de courant (jours) | 3 |

Accessoires inclus

| | |
|--|------------|
| Lot de récipients de cuisson à la vapeur en acier chromé | 1 set ½"GN |
| Récipient en verre avec grille | - |
| Plaque de cuisson/plaque de cuisson à bord haut | 1/1 |
| Grille (acier chromé) | 2 |
| Kit de détartrage | 1 |
| Bon pour un livre de cuisine / démonstration culinaire | 1/1 |

Peut être équipé d'un dispositif de détournage (en option)

| | |
|----------------------|-----------------|
| Prix TVA incl./excl. | 4740.00/4384.85 |
| TAR incl./TVA excl. | 10.81/10.00 |





EB6SL7K



EB7GL7K



EB6GL7K



EB3GL7K



Highlights

- ★ Steamer et four à part entière, y compris chauffage de voûte et de sole et gril
- ★ Fonction exclusive Steamify
- ★ Cuisson sous vide
- ★ Recommandations de réglage VarioGuide
- ★ Thermomètre à aliments

- ★ Steamer et four à part entière, y compris chauffage de voûte et de sole et gril
- ★ Recommandations de réglage VarioGuide
- ★ Thermomètre à aliments
- ★ Régénération

- ★ Steamer et four à part entière, y compris chauffage de voûte et de sole et gril
- ★ Recommandations de réglage VarioGuide
- ★ Thermomètre à aliments
- ★ Régénération

- ★ Steamer à part entière, y compris les fonctions air chaud et gril
- ★ Cuisson sous vide
- ★ Recettes préprogrammées
- ★ Régénération













Montage

| | Profi Steam Steamify® | CombiSteam |
|--|---|---|
| Construction | CN/SP | CN/SP |
| Couleur: chrome (CN), noir miroir (SP), blanc (WE), noir (SW), marron (BR) | | |
| Dimensions H x L x P, mm | 594 x 549 x 567 | 757 x 549 x 567 |
| Valeur de raccordement V/A/kW | 400, 2-3 N/2-3 x 10, 2-3 x 16/3,5 - 10,85 | 400, 2-3 N/2-3 x 10, 2-3 x 16/3,5 - 10,85 |
| Prises pour plans de cuisson autonomes | - | - |
| Commande / écran | | |
| Bandeau de commande tactile intuitif | - | - |
| Sélecteur rotatif tactile et de navigation | - | - |
| Commande Touch | - | - |
| Puissance | | |
| Volume (utile) de l'espace de cuisson | 70 | 70 |
| Classe d'efficacité énergétique A+++ - D | A++ | A+ |
| Équipement | | |
| Steam System: externe / interne | ·/- | ·/- |
| Réservoir d'eau amovible / tiroir de remplissage d'eau | ·/- | ·/- |
| Détecteur d'humidité | · | · |
| Recettes préprogrammées | · | · |
| Mémoire pour programmes personnels | · | · |
| Tiroir à ustensiles | - | · |
| Nettoyage | | |
| Programme de lavage vapeur | · | · |
| Plaque de cuisson SwissClean émail | · | · |
| Sécurité | | |
| Sécurité enfants/ SoftClosing | ·/- | ·/- |
| Mémoire en cas de panne de courant (jours) | 3 | 7 |
| Accessoires inclus | | |
| Lot de récipients de cuisson à la vapeur en acier chromé | 1 Set 1/2 GN | 1 Set 1/2 GN |
| Récipient en verre avec grille | - | - |
| Plaque de cuisson/plaque de cuisson à bord haut | 1/1 | 1/1 |
| Grille (acier chromé) | 1 | 1 |
| Kit de détartrage | 1 | 1 |
| Bon pour un livre de cuisine / démonstration culinaire | 1/1 | -/1 |
| Peut être équipé d'un dispositif de détournage (en option) | TRILFSTV | TRILFSTV |
| Prix TVA incl./excl. | 4'310.00/3'987.05 | 3'540.00/3'274.75 |
| TAR incl./TVA excl. | 10.81/10.00 | 10.81/10.00 |










| | CombiSteam | Compact 38 CombiSteam |
|--|---|-----------------------|
| Construction | CN/SP | CN/SP |
| Couleur: chrome (CN), noir miroir (SP), blanc (WE), noir (SW), marron (BR) | | |
| Dimensions H x L x P, mm | 594 x 549 x 567 | 378 x 549 x 568 |
| Valeur de raccordement V/A/kW | 400, 2-3 N/2-3 x 10, 2-3 x 16/3,5 - 10,85 | 230/10/2,3, 2,3 |
| Prises pour plans de cuisson autonomes | - | - |
| Commande / écran | | |
| Bandeau de commande tactile intuitif | - | - |
| Sélecteur rotatif tactile et de navigation | - | - |
| Commande Touch | - | - |
| Puissance | | |
| Volume (utile) de l'espace de cuisson | 70 | 34 |
| Classe d'efficacité énergétique A+++ - D | A+ | A |
| Équipement | | |
| Steam System: externe / interne | ·/- | ·/- |
| Réservoir d'eau amovible / tiroir de remplissage d'eau | ·/- | ·/- |
| Détecteur d'humidité | - | - |
| Recettes préprogrammées | · | · |
| Mémoire pour programmes personnels | · | · |
| Tiroir à ustensiles | - | - |
| Nettoyage | | |
| Programme de lavage vapeur | · | · |
| Plaque de cuisson SwissClean émail | · | · |
| Sécurité | | |
| Sécurité enfants/ SoftClosing | ·/- | ·/- |
| Mémoire en cas de panne de courant (jours) | 7 | 7 |
| Accessoires inclus | | |
| Lot de récipients de cuisson à la vapeur en acier chromé | 1 Set 1/2 GN | - |
| Récipient en verre avec grille | - | 2 |
| Plaque de cuisson/plaque de cuisson à bord haut | 1/1 | 1/- |
| Grille (acier chromé) | 1 | 1 |
| Kit de détartrage | 1 | - |
| Bon pour un livre de cuisine / démonstration culinaire | -/1 | 1/1 |
| Peut être équipé d'un dispositif de détournage (en option) | TRILFSTV | - |
| Prix TVA incl./excl. | 3'480.00/3'219.25 | 3'375.00/3'122.10 |
| TAR incl./TVA excl. | 10.81/10.00 | 10.81/10.00 |

Aperçu de nos Highlights des fours








| Technologie | Avantages pour vous | Comment cela fonctionne-t-il? | Norme de l'appareil |
|---|--|---|---|
|  BakingCrisp/ BakingPlus | La pâte lève mieux grâce à l'humidité et votre pain gonfle davantage et présente une belle croûte: croustillant à l'extérieur, moelleux à l'intérieur. | Avec l'option BakingCrisp, un générateur de vapeur génère la vapeur d'eau. Avec la fonction BakingPlus, l'eau doit être versée à la main dans la perforation du four. |  |
|  Fonction de régénération pour le repas | Des plats réchauffés aussi bons que fraîchement préparés. | Le four ajoute de l'humidité quand vous réchauffez un plat. |  |
|  Air chaud | Des plats cuits uniformément. | Le ventilateur intégré veille à une répartition uniforme de l'air dans le four. |  |
|  Taux d'humidité bas | Les plats sont bien dorés tout en restant juteux à l'intérieur. | Combinaison idéale de chaleur et de vapeur. |  |
|  Cuisson à basse température | La cuisson à basse température permet d'obtenir une viande juteuse et une cuisson uniforme. | La fonction automatique de cuisson à basse température permet de maintenir la température à un niveau constant dans le four. |  |

Comparatif pour bien choisir son four

Fours norme EURO

| | EB6PL80Q BakingCrisp connected | EB6SL80Q BakingCrisp connected | EB6L50D BakingPlus | EB6L80 Fours |
|---|-----------------------------------|-----------------------------------|-----------------------|-----------------|
|  Profi Line ProfiLine package de services premium | ✓ | | | |
|  Utilisation depuis l'app Electrolux | ✓ | ✓ | | |
|  Régénération et cuisson à plusieurs niveaux d'humidité | ✓ | ✓ | | |
|  Faire du pain à la vapeur | ✓ | ✓ | ✓ | |
|  Air chaud | ✓ | ✓ | ✓ | ✓ |
|  Gril | ✓ | ✓ | ✓ | ✓ |
|  Chaleur supérieure et inférieure | ✓ | ✓ | ✓ | ✓ |

Fours norme SMS

| | EB7GL5Q BakingCrisp | EB7L5D BakingPlus | EB7PL4 Fours connected | EB7L4 Fours |
|---|------------------------|----------------------|---------------------------|----------------|
|  Profi Line ProfiLine package de services premium | | | ✓ | |
|  Utilisation depuis l'app Electrolux | | | ✓ | |
|  Régénération et cuisson à plusieurs niveaux d'humidité | ✓ | | | |
|  Faire du pain à la vapeur | ✓ | ✓ | | |
|  Air chaud | ✓ | ✓ | ✓ | ✓ |
|  Gril | ✓ | ✓ | ✓ | ✓ |
|  Chaleur supérieure et inférieure | ✓ | ✓ | ✓ | ✓ |

Four BakingCrisp: Avec trois fonctions vapeur intelligentes

Le four BakingCrisp propose trois fonctions de cuisson à la vapeur pour intensifier le goût de vos plats. Qu'il s'agisse de régénération, de cuisson de pain ou d'une légère humidité, vos plats seront juteux à l'intérieur et croustillants et dorés à l'extérieur.

«Un super four qui tient ses promesses. Facile à utiliser et le pain est super croustillant.»*

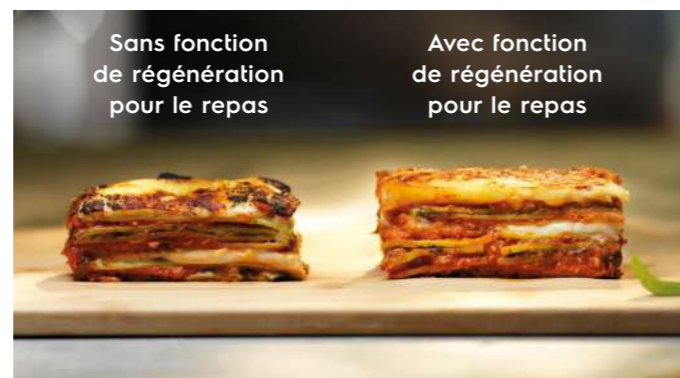
Note: ★ ★ ★ ★ ★

* Cette évaluation a été faite en février 2023 sur www.electrolux.com pour le produit EB6PL80QSP.



Fonction de régénération pour le repas

La fonction de régénération vous permet de réchauffer vos plats. La vapeur assure un chauffage doux et équilibré des aliments tout en préservant les arômes et les saveurs. Grâce aux différents niveaux de grilles disponibles, vous pouvez même préparer plusieurs plats en même temps.



Cuisson du pain

Grâce à l'ajout de vapeur au début de la cuisson, votre pain sera aussi bon que chez le boulanger. Votre pain lève mieux, la croûte est plus croustillante et a une couleur plus intense et brillante. Même les croissants et les petits pains n'auront plus de secrets pour vous.



Taux d'humidité bas

La combinaison de chaleur et de vapeur est parfaite pour préparer des rôtis, des poulets ou des gratins bien dorés ou gratinés à l'extérieur tout en restant juteux à l'intérieur. Elle est aussi idéale pour obtenir des feuilletés apéritifs frais ou surgelés bien croustillants.



BakingPlus: Du pain comme chez le boulanger

La fonction BakingPlus améliore le goût de vos pains et pâtisseries faits maison. L'ajout d'un soupçon de vapeur lors de la cuisson rend la croûte plus croustillante et lui donne une couleur plus intense et brillante.



BakingPlus

Certains fours Electrolux nous révèlent les secrets des meilleurs boulangers: les aliments à cuire sont d'abord humidifiés. Versez 100 ml d'eau dans la cavité au fond de l'appareil et sélectionnez le mode BakingPlus avec le sélecteur de commande. Grâce à un élément chauffant situé au bas de l'espace de cuisson, l'eau s'évapore lors des 10 à 15 premières minutes. La pâte lève mieux grâce à l'humidité et votre pain présente davantage de volume et une meilleure texture. Croustillant à l'extérieur, léger à l'intérieur.

Autres technologies prisées



VarioGuide

Sélectionnez vos recettes dans le VarioGuide et le four réglera automatiquement la température et le temps de cuisson pour un résultat parfait. Vous pouvez personnaliser les réglages en fonction de vos préférences.



Cuire sur trois niveaux grâce à l'air chaud

Des menus complets peuvent ainsi être préparés en une seule fournée et ce, sans mélange de goûts entre les différents plats.



Le thermomètre à aliments

Le thermomètre à aliments permet de surveiller de près la cuisson pour des résultats parfaits.



Nettoyage du four



Technique à pyrolyse

Cette technologie d'autonettoyage est activée en recourant à une très haute température qui transforme la graisse et les résidus alimentaires en cendres. Vous pouvez ainsi nettoyer les résidus dans le four avec un simple chiffon humide.



Nettoyage par catalyse

La cuisson de bons petits plats ne se termine pas forcément par un nettoyage intensif du four. À 200 °C, le revêtement spécial des parois du four permet aux particules de saleté d'être oxydées sans odeurs et sans émanations toxiques.



Émaillage SwissClean garant d'un nettoyage rapide

Les résidus, qui n'adhèrent quasiment pas au revêtement en émail, disparaissent en un coup d'éponge.

Comparaison de nos fours encastrables selon la norme EURO

| | EB6PL80Q | EB4PL80Q | EB6SL80Q | EB6GL50Q | EB6PL40 | EB6SL80 | EB4SL80 | EB6SL40 | EB4SL40 | EB6GL80 | EB6GL40X | EB6GL40 | EB4GL40 | EB3GL30 | EB6L80 | EB6L50XD | EB6L50D | EB6L40X | EB6L40 | EB6L20 |
|--|----------|----------|----------|----------|---------|---------|---------|---------|---------|---------|----------|---------|---------|---------|--------|----------|---------|---------|--------|--------|
| Hauteur nominale en cm | 60 | 45 | 60 | 60 | 60 | 60 | 45 | 60 | 45 | 60 | 60 | 60 | 45 | 38 | 60 | 60 | 60 | 60 | 60 | 60 |
| ProfiLine package de services premium | • | • | | | • | | | | | | | | | | | | | | | |
| App Electrolux | • | • | • | | • | • | • | • | • | | | | | | | | | | | |
| EcoLine | | | | | • | | | • | • | | | | | | | | | | | |
| BakingCrisp | • | • | • | • | | | | | | | | | | | | | | | | |
| Fonction de régénération pour le repas | • | • | • | • | | | | | | | | | | | | | | | | |
| Taux d'humidité bas | • | • | • | • | | | | | | | | | | | | | | | | |
| Faire du pain à la vapeur | • | • | • | • | | | | | | | | | | | | | | | | |
| BakingPlus | | | | | | | | | | | | | | | | • | • | | | |
| VarioGuide | • | • | • | • | • | • | • | • | • | • | • | • | • | • | | | | | | |
| Thermomètre à aliments | • | • | • | • | • | • | • | • | • | • | • | • | • | • | | | | | | |
| Cuisson à basse température | • | • | • | • | • | • | • | • | • | • | • | • | • | • | | | | | | |
| Chaleur supérieure et inférieure | • | • | • | • | • | • | • | • | • | • | • | • | • | • | • | • | • | • | • | • |
| Air chaud | • | • | • | • | • | • | • | • | • | • | • | • | • | • | • | • | • | • | • | • |
| Gril | • | • | • | • | • | • | • | • | • | • | • | • | • | • | • | • | • | • | • | • |
| Cuisson sur plusieurs niveaux | • | • | • | • | • | • | • | • | • | • | • | • | • | • | • | • | • | • | • | • |
| Plaque à gâteau extra grand | • | • | • | • | • | • | • | • | • | • | • | • | • | • | • | • | • | • | • | • |
| Plaque de cuisson Easy2Clean | | | | | • | | | | | | | | | | | | | | | |
| Nettoyage à pyrolytique | • | • | • | | | • | • | | | • | | | | | • | | | | | |
| Nettoyage à catalytique | | | | | | | | | | | • | | | | • | | | • | | |
| SoftClosing | • | • | • | • | • | • | • | • | • | • | • | • | • | • | • | • | • | • | • | • |
| Connecteur pour plaques de cuisson autonomes | • | | • | • | • | • | | • | | • | • | • | | | | | | | | |

ProfiLine



EB6PL80Q



ProfiLine



EB4PL80Q



Highlights

- ★ Bandeau de commande tactile intuitif et gestion depuis l'app Electrolux
- ★ Autonettoyage pyrolytique
- ★ Fonctions BakingCrisp
- ★ Recommandations de réglage VarioGuide
- ★ Thermomètre à aliments
- ★ Cuisson sur plusieurs niveaux



- ★ Bandeau de commande tactile intuitif et gestion depuis l'app Electrolux
- ★ Autonettoyage pyrolytique
- ★ Fonctions BakingCrisp
- ★ Recommandations de réglage VarioGuide
- ★ Thermomètre à aliments
- ★ Plaque à gâteau extra grande



Montage

| | | |
|---|---|---|
| Construction | Four encastrable BakingCrisp à pyrolyse | Compact 45 BakingCrisp à pyrolyse |
| Couleur: chrome (CN), noir miroir (SP), blanc (WE), noir (SW) | CN/SP | CN/SP |
| Dimensions | H x L x P, mm | 594 x 596 x 567 |
| Valeur de raccordement | V/A/kW | 400, 2-3 N/2-3 x 10, 2-3 x 16/3,5 - 10,85 |
| Prises pour plans de cuisson autonomes | | - |
| Commande / écran | | |
| Bandeau de commande tactile intuitif | • | • |
| Sélecteur rotatif tactile et de navigation | - | - |
| Commande Touch | - | - |
| Sélecteurs escamotables avec crans et écran LED deux couleurs | - | - |
| Sélecteurs escamotables | - | - |
| Puissance / équipement | | |
| Volume (utile) de l'espace de cuisson | 71 | 43 |
| Classe d'efficacité énergétique | A+++ - D | A++ |
| Fonction de régénération pour les repas | • | • |
| Recettes préprogrammées | • | • |
| Mémoire pour programmes personnels | • | • |
| Gril rabattable | - | - |
| Nettoyage | | |
| Programme de lavage vapeur | - | - |
| Autonettoyage pyrolytique /catalytique | •/- | •/- |
| Plaque de cuisson SwissClean émail | - | - |
| Sécurité | | |
| Sécurité enfants/SoftClosing | •/• | •/• |
| Mémoire en cas de panne de courant (jours) | 3 | 3 |
| Accessoires inclus | | |
| Plaque de cuisson/plaque de cuisson à bord haut | 1/1 | 1/1 |
| Grille (acier chromé) | 1 | 1 |
| Peut être équipé d'un dispositif de détournage (en option) | TRILFSTV | TRILFSTV |
| Prix TVA incl./excl. | 3'810.00/3'524.50 | 3'480.00/3'219.05 |
| TAR incl./TVA excl. | 10.81/10.00 | 10.81/10.00 |





EB6SL80Q



EB6GL50Q



Highlights

- ★ Écran avec commande à sélecteur rotatif et gestion depuis l'app Electrolux
- ★ Autonettoyage pyrolytique
- ★ Fonctions BakingCrisp
- ★ Recommandations de réglage VarioGuide
- ★ Thermomètre à aliments
- ★ Cuisson sur plusieurs niveaux

- ★ Écran avec symboles & texte clair
- ★ Fonctions BakingCrisp
- ★ Recommandations de réglage VarioGuide
- ★ Thermomètre à aliments
- ★ Cuisson sur plusieurs niveaux



Montage

| | Four encastrable BakingCrisp à pyrolyse | Four encastrable BakingCrisp |
|---|---|---|
| Construction | CN/SP | SP |
| Couleur: chrome (CN), noir miroir (SP), blanc (WE), noir (SW) | | |
| Dimensions H x L x P, mm | 594 x 596 x 567 | 594 x 596 x 567 |
| Valeur de raccordement V/A/kW | 400, 2-3 N/2-3 x 10, 2-3 x 16/3,5 - 10,85 | 400, 2-3 N/2-3 x 10, 2-3 x 16/3,5 - 10,85 |
| Prises pour plans de cuisson autonomes | . | . |
| Commande / écran | | |
| Bandeau de commande tactile intuitif | - | - |
| Sélecteur rotatif tactile et de navigation | . | - |
| Commande Touch | - | - |
| Sélecteurs escamotables avec crans et écran LED deux couleurs | - | - |
| Sélecteurs escamotables | - | - |
| Puissance / équipement | | |
| Volume (utile) de l'espace de cuisson | 71 | 71 |
| Classe d'efficacité énergétique A+++ - D | A++ | A++ |
| Fonction de régénération pour les repas | . | . |
| Recettes préprogrammées | . | . |
| Mémoire pour programmes personnels | . | . |
| Gril rabattable | - | - |
| Nettoyage | | |
| Programme de lavage vapeur | - | . |
| Autonettoyage pyrolytique/catalytique | ./- | ./- |
| Plaque de cuisson SwissClean émail | - | . |
| Sécurité | | |
| Sécurité enfants/ SoftClosing | ./. | ./. |
| Mémoire en cas de panne de courant (jours) | 3 | 7 |
| Accessoires inclus | | |
| Plaque de cuisson/plaque de cuisson à bord haut | 1/1 | 1/1 |
| Grille (acier chromé) | 1 | 1 |
| Peut être équipé d'un dispositif de détournage (en option) | TRILFSTV | TRILFSTV |
| Prix TVA incl./excl. | 3'590.00/3'321.00 | 2'635.00/2'437.55 |
| TAR incl./TVA excl. | 10.81/10.00 | 10.81/10.00 |



ProfiLine



EB6PL40



EB6SL40



EB6SL80



- ★ Bandeau de commande tactile intuitif et gestion depuis l'app Electrolux
- ★ Plaque de cuisson Easy2Clean
- ★ Recommandations de réglage VarioGuide
- ★ Thermomètre à aliments
- ★ Cuisson sur plusieurs niveaux

- ★ Écran avec commande à sélecteur rotatif et gestion depuis l'app Electrolux
- ★ Recommandations de réglage VarioGuide
- ★ Thermomètre à aliments
- ★ Cuisson sur plusieurs niveaux

- ★ Écran avec commande à sélecteur rotatif et gestion depuis l'app Electrolux
- ★ Autonettoyage pyrolytique
- ★ Recommandations de réglage VarioGuide
- ★ Thermomètre à aliments
- ★ Cuisson sur plusieurs niveaux



| | Four encastrable | Four encastrable | Four encastrable à pyrolyse |
|---|---|---|---|
| Construction | CN/SP | CN/SP | CN/SP |
| Couleur: chrome (CN), noir miroir (SP), blanc (WE), noir (SW) | | | |
| Dimensions H x L x P, mm | 594 x 596 x 567 | 594 x 596 x 567 | 594 x 596 x 567 |
| Valeur de raccordement V/A/kW | 400, 2-3 N/2-3 x 10, 2-3 x 16/3,5 - 10,85 | 400, 2-3 N/2-3 x 10, 2-3 x 16/3,5 - 10,85 | 400, 2-3 N/2-3 x 10, 2-3 x 16/3,5 - 10,85 |
| Prises pour plans de cuisson autonomes | . | . | . |
| Commande / écran | | | |
| Bandeau de commande tactile intuitif | . | - | - |
| Sélecteur rotatif tactile et de navigation | - | - | - |
| Commande Touch | - | . | . |
| Sélecteurs escamotables avec crans et écran LED deux couleurs | - | - | - |
| Sélecteurs escamotables | - | - | - |
| Puissance / équipement | | | |
| Volume (utile) de l'espace de cuisson | 71 | 71 | 71 |
| Classe d'efficacité énergétique A+++ - D | A++ | A++ | A++ |
| Fonction de régénération pour les repas | - | - | - |
| Recettes préprogrammées | . | . | . |
| Mémoire pour programmes personnels | . | . | . |
| Gril rabattable | - | - | - |
| Nettoyage | | | |
| Programme de lavage vapeur | - | - | - |
| Autonettoyage pyrolytique/catalytique | ./- | ./- | ./- |
| Plaque de cuisson SwissClean émail | . | . | - |
| Sécurité | | | |
| Sécurité enfants/ SoftClosing | ./. | ./. | ./. |
| Mémoire en cas de panne de courant (jours) | 3 | 3 | 3 |
| Accessoires inclus | | | |
| Plaque de cuisson/plaque de cuisson à bord haut | 1/1 | 1/1 | 1/1 |
| Grille (acier chromé) | 1 | 1 | 1 |
| Peut être équipé d'un dispositif de détournage (en option) | TRILFAV | TRILFAV | TRILFAV |
| Prix TVA incl./excl. | 3'000.00/2'775.20 | 2'620.00/2'423.70 | 3'010.00/2'784.45 |
| TAR incl./TVA excl. | 10.81/10.00 | 10.81/10.00 | 10.81/10.00 |





EB4SL80



EB4SL40



Highlights

- ★ Écran avec commande à sélecteur rotatif et gestion depuis l'app Electrolux
- ★ Autonettoyage pyrolytique
- ★ Recommandations de réglage VarioGuide
- ★ Thermomètre à aliments
- ★ Plaque à gâteau extra grande

- ★ Écran avec commande à sélecteur rotatif et gestion depuis l'app Electrolux
- ★ VarioGuide recommandations de réglage
- ★ Thermomètre à aliments
- ★ Plaque à gâteau extra grande



Montage

| Construction | Four encastrable Compact 45 à pyrolyse | Four encastrable Compact 45 |
|---|--|--|
| Couleur: chrome (CN), noir miroir (SP), blanc (WE), noir (SW) | CN/SP | CN/SP |
| Dimensions H x L x P, mm | 455 x 596 x 567 | 455 x 596 x 567 |
| Valeur de raccordement V/A/kW | 400, 2-3 N, 230/2 x 10, 1 x 16/3,0 - 3,0 | 400, 2-3 N, 230/2 x 10, 1 x 16/3,0 - 3,0 |
| Prises pour plans de cuisson autonomes | - | - |
| Commande / écran | | |
| Bandeau de commande tactile intuitif | - | - |
| Sélecteur rotatif tactile et de navigation | • | • |
| Commande Touch | - | - |
| Sélecteurs escamotables avec crans et écran LED deux couleurs | - | - |
| Sélecteurs escamotables | - | - |
| Puissance / équipement | | |
| Volume (utile) de l'espace de cuisson | 43 | 43 |
| Classe d'efficacité énergétique A+++ - D | A++ | A++ |
| Fonction de régénération pour les repas | - | - |
| Recettes préprogrammées | • | • |
| Mémoire pour programmes personnels | • | • |
| Gril rabattable | - | - |
| Nettoyage | | |
| Programme de lavage vapeur | - | - |
| Autonettoyage pyrolytique /catalytique | •/- | •/- |
| Plaque de cuisson SwissClean émail | - | • |
| Sécurité | | |
| Sécurité enfants/ SoftClosing | •/• | •/• |
| Mémoire en cas de panne de courant (jours) | 3 | 3 |
| Accessoires inclus | | |
| Plaque de cuisson/plaque de cuisson à bord haut | 1/1 | 1/1 |
| Grille (acier chromé) | 1 | 1 |
| Peut être équipé d'un dispositif de détournage (en option) | TRILFAV | TRILFAV |
| Prix TVA incl./excl. | 2'750.00/2'543.95 | 2'390.00/2'210.90 |
| TAR incl./TVA excl. | 10.81/10.00 | 10.81/10.00 |



EB6GL80



EB6GL40X



EB6GL40



- ★ Écran avec symboles & texte clair
- ★ Autonettoyage pyrolytique
- ★ Recommandations de réglage VarioGuide
- ★ Thermomètre à aliments
- ★ Cuisson sur plusieurs niveaux

- ★ Écran avec symboles & texte clair
- ★ Autonettoyage catalytique
- ★ Recommandations de réglage VarioGuide
- ★ Thermomètre à aliments
- ★ Cuisson sur plusieurs niveaux

- ★ Écran avec symboles & texte clair
- ★ Recommandations de réglage VarioGuide
- ★ Thermomètre à aliments
- ★ Cuisson sur plusieurs niveaux
- ★ Plaque à gâteau extra grande



| Construction | Four encastrable à pyrolyse | Four encastrable catalytique | Four encastrable |
|---|---|---|---|
| Couleur: chrome (CN), noir miroir (SP), blanc (WE), noir (SW) | CN/SP | CN/SP | CN/SP |
| Dimensions H x L x P, mm | 594 x 596 x 567 | 594 x 596 x 567 | 594 x 596 x 567 |
| Valeur de raccordement V/A/kW | 400, 2-3 N/2-3 x 10, 2-3 x 16/3,5 - 10,85 | 400, 2-3 N/2-3 x 10, 2-3 x 16/3,5 - 10,85 | 400, 2-3 N/2-3 x 10, 2-3 x 16/3,5 - 10,85 |
| Prises pour plans de cuisson autonomes | - | - | - |
| Commande / écran | | | |
| Bandeau de commande tactile intuitif | - | - | - |
| Sélecteur rotatif tactile et de navigation | - | - | - |
| Commande Touch | • | • | • |
| Sélecteurs escamotables avec crans et écran LED deux couleurs | - | - | - |
| Sélecteurs escamotables | - | - | - |
| Puissance / équipement | | | |
| Volume (utile) de l'espace de cuisson | 71 | 71 | 71 |
| Classe d'efficacité énergétique A+++ - D | A+ | A+ | A+ |
| Fonction de régénération pour les repas | - | - | - |
| Recettes préprogrammées | • | • | • |
| Mémoire pour programmes personnels | • | • | • |
| Gril rabattable | - | - | - |
| Nettoyage | | | |
| Programme de lavage vapeur | - | - | - |
| Autonettoyage pyrolytique /catalytique | •/- | •/• | •/• |
| Plaque de cuisson SwissClean émail | - | - | • |
| Sécurité | | | |
| Sécurité enfants/ SoftClosing | •/• | •/• | •/• |
| Mémoire en cas de panne de courant (jours) | 7 | 7 | 7 |
| Accessoires inclus | | | |
| Plaque de cuisson/plaque de cuisson à bord haut | 1/1 | 1/1 | 1/1 |
| Grille (acier chromé) | 1 | 1 | 1 |
| Peut être équipé d'un dispositif de détournage (en option) | TRILFAV | TRILFAV | TRILFAV |
| Prix TVA incl./excl. | 2'460.00/2'275.65 | 2'345.00/2'169.30 | 2'240.00/2'072.15 |
| TAR incl./TVA excl. | 10.81/10.00 | 10.81/10.00 | 10.81/10.00 |





EB4GL40



EB3GL30

Highlights

- ★ Écran avec symboles & texte clair
- ★ VarioGuide recommandations de réglage
- ★ Thermomètre à aliments
- ★ Plaque à gâteau extra grande

- ★ Écran avec symboles & texte clair
- ★ Recettes préprogrammées
- ★ Fonction cuisson à basse température



Montage

| | | Four encastrable Compact 45 | Four encastrable Compact 38 Hotair |
|---|---------------|--|------------------------------------|
| Construction | | CN/SP | CN/SP |
| Couleur: chrome (CN), noir miroir (SP), blanc (WE), noir (SW) | | | |
| Dimensions | H x L x P, mm | 455 x 596 x 567 | 388 x 596 x 567 |
| Valeur de raccordement | V/A/kW | 400, 2-3 N, 230/2 x 10, 1 x 16/3,0 - 3,0 | 230/10/2,3 - 2,3 |
| Prises pour plans de cuisson autonomes | | - | - |
| Commande / écran | | | |
| Bandeau de commande tactile intuitif | | - | - |
| Sélecteur rotatif tactile et de navigation | | - | - |
| Commande Touch | | • | • |
| Sélecteurs escamotables avec crans et écran LED deux couleurs | | - | - |
| Sélecteurs escamotables | | - | - |
| Puissance / équipement | | | |
| Volume (utile) de l'espace de cuisson | | 43 | 34 |
| Classe d'efficacité énergétique | | A+++ - D | A |
| Fonction de régénération pour les repas | | - | - |
| Recettes préprogrammées | | • | • |
| Mémoire pour programmes personnels | | • | • |
| Gril rabattable | | - | - |
| Nettoyage | | | |
| Programme de lavage vapeur | | - | - |
| Autonettoyage pyrolytique /catalytique | | -/- | -/- |
| Plaque de cuisson SwissClean émail | | • | • |
| Sécurité | | | |
| Sécurité enfants/ SoftClosing | | •/• | •/• |
| Mémoire en cas de panne de courant (jours) | | 7 | 7 |
| Accessoires inclus | | | |
| Plaque de cuisson/plaque de cuisson à bord haut | | 1/1 | 1/- |
| Grille (acier chromé) | | 1 | 1 |
| Peut être équipé d'un dispositif de détournage (en option) | | TRILFAV | - |
| Prix TVA incl./excl. | | 1'930.00/1'785.40 | 1'915.00/1'771.50 |
| TAR incl./TVA excl. | | 10.81/10.00 | 10.81/10.00 |



EB6L80



EB6L50XD



EB6L50D

- ★ Écran LED bicolore
- ★ Chauffe rapide
- ★ Autonettoyage pyrolytique
- ★ Cuisson sur plusieurs niveaux
- ★ Plaque à gâteau extra grande

- ★ Écran LED bicolore
- ★ Chauffe rapide
- ★ Autonettoyage catalytique
- ★ Fonction BakingPlus
- ★ Cuisson sur plusieurs niveaux
- ★ Plaque à gâteau extra grande

- ★ Écran LED bicolore
- ★ Chauffe rapide
- ★ Fonction BakingPlus
- ★ Cuisson sur plusieurs niveaux
- ★ Plaque à gâteau extra grande



| | | Four encastrable à pyrolyse | Four encastrable BakingPlus catalytique | Four encastrable BakingPlus |
|---|---------------|-----------------------------|---|-----------------------------|
| Construction | | SP | SP | SP |
| Couleur: chrome (CN), noir miroir (SP), blanc (WE), noir (SW) | | | | |
| Dimensions | H x L x P, mm | 594 x 596 x 567 | 594 x 596 x 567 | 594 x 596 x 567 |
| Valeur de raccordement | V/A/kW | 400 2-3/2-3 x 10/3,5 - 3,5 | 400 2-3/2-3 x 10/3,5 - 3,5 | 400 2-3/2-3 x 10/3,5 - 3,5 |
| Prises pour plans de cuisson autonomes | | - | - | - |
| Commande / écran | | | | |
| Bandeau de commande tactile intuitif | | - | - | - |
| Sélecteur rotatif tactile et de navigation | | - | - | - |
| Commande Touch | | • | • | • |
| Sélecteurs escamotables avec crans et écran LED deux couleurs | | - | - | - |
| Sélecteurs escamotables | | - | - | - |
| Puissance / équipement | | | | |
| Volume (utile) de l'espace de cuisson | | 71 | 71 | 71 |
| Classe d'efficacité énergétique | | A+ | A+ | A+ |
| Fonction de régénération pour les repas | | - | - | - |
| Recettes préprogrammées | | • | • | • |
| Mémoire pour programmes personnels | | • | • | • |
| Gril rabattable | | - | - | • |
| Nettoyage | | | | |
| Programme de lavage vapeur | | - | - | - |
| Autonettoyage pyrolytique /catalytique | | -/- | -/• | -/- |
| Plaque de cuisson SwissClean émail | | • | • | • |
| Sécurité | | | | |
| Sécurité enfants/ SoftClosing | | •/• | •/• | •/• |
| Mémoire en cas de panne de courant (jours) | | - | - | - |
| Accessoires inclus | | | | |
| Plaque de cuisson/plaque de cuisson à bord haut | | 1/1 | 1/1 | 1/1 |
| Grille (acier chromé) | | 1 | 1 | 1 |
| Peut être équipé d'un dispositif de détournage (en option) | | TRILFAV | TRILFAV | TRILFAV |
| Prix TVA incl./excl. | | 2'040.00/1'887.15 | 2'010.00/1'859.40 | 1'905.00/1'762.25 |
| TAR incl./TVA excl. | | 10.81/10.00 | 10.81/10.00 | 10.81/10.00 |





EB6L40X



EB6L40



EB6L20

| Highlights | EB6L40X | EB6L40 |
|------------|--|---|
| | <ul style="list-style-type: none"> ★ Écran LED bicolore ★ Chauffe rapide ★ Autonettoyage catalytique ★ Cuisson sur plusieurs niveaux ★ Plaque à gâteau extra grande | <ul style="list-style-type: none"> ★ Écran LED bicolore ★ Chauffe rapide ★ Cuisson sur plusieurs niveaux ★ Plaque à gâteau extra grande |



| Highlights | EB6L20 |
|------------|---|
| | <ul style="list-style-type: none"> ★ Cuisson sur plusieurs niveaux ★ Plaque à gâteau extra grande |



| Montage | EB6L40X | EB6L40 | EB6L20 |
|---|--|--|--------------------------|
| Construction | Four encastrable catalytique | Four encastrable | Four encastrable |
| Couleur: chrome (CN), noir miroir (SP), blanc (WE), noir (SW) | CN/WE/SW | CN/WE/SW | CN/SW |
| Dimensions H x L x P, mm | 594 x 596 x 567 | 594 x 596 x 567 | 594 x 596 x 567 |
| Valeur de raccordement V/A/kW | 400 2-3/2-3x10/3,5 - 3,5 | 400 2-3/2-3x10/3,5 - 3,5 | 400 2-3/2-3x10/3,5 - 3,5 |
| Prises pour plans de cuisson autonomes | - | - | - |
| Commande / écran | | | |
| Bandeau de commande tactile intuitif | - | - | - |
| Sélecteur rotatif tactile et de navigation | - | - | - |
| Commande Touch | 5 touches tactiles de sélection rapide | 5 touches tactiles de sélection rapide | - |
| Sélecteurs escamotables avec crans et écran LED deux couleurs | . | . | - |
| Sélecteurs escamotables | - | - | . |
| Puissance / équipement | | | |
| Volume (utile) de l'espace de cuisson | 71 | 71 | 71 |
| Classe d'efficacité énergétique A+++ - D | A+ | A+ | A+ |
| Fonction de régénération pour les repas | - | - | - |
| Recettes préprogrammées | . | . | - |
| Mémoire pour programmes personnels | - | - | - |
| Gril rabattable | - | . | . |
| Nettoyage | | | |
| Programme de lavage vapeur | - | - | - |
| Autonettoyage pyrolytique /catalytique | -/- | -/- | -/- |
| Plaque de cuisson SwissClean émail | - | . | . |
| Sécurité | | | |
| Sécurité enfants/ SoftClosing | ./- | ./- | ./- |
| Mémoire en cas de panne de courant (jours) | - | - | - |
| Accessoires inclus | | | |
| Plaque de cuisson/plaque de cuisson à bord haut | 2/- | 2/- | 2/- |
| Grille (acier chromé) | 1 | 1 | 1 |
| Peut être équipé d'un dispositif de détournage (en option) | TRILFAV | TRILFAV | TRILFAV |
| Prix TVA incl./excl. | 1'835.00/1'697.50 | 1'730.00/1'600.35 | 1'545.00/1'429.25 |
| TAR incl./TVA excl. | 10.81/10.00 | 10.81/10.00 | 10.81/10.00 |



Combinaison: Steamer/four avec plan de cuisson



Combinez nos steamers et nos fours avec le plan de cuisson de votre choix

Steamer et plans de cuisson indépendants se combinent parfaitement

- Installation facile: vous n'avez même plus besoin de raccordements électriques séparés en raison d'une prise, placée derrière, en haut du steamer/four, qui permet de raccorder la table de cuisson avec un câble. C'est le cas pour tous nos fours et steamers GrandLuxe, SuperLuxe et ProfiLine.
- Steamer intégré: profitez vous aussi des avantages du cuiseur vapeur et utilisez la possibilité de l'intégrer dans une niche existante.
- Grande liberté d'aménagement: combinez votre steamer/four avec un plan de cuisson radiant ou à induction de votre choix.

Les modèles de fours ou de steamers compatibles sont mis en évidence dans le tableau des produits sous le point «Fiches d'appareils pour plans de cuisson indépendants».



| Accessoires d'encastrement | Description |
|----------------------------|--|
| AKEB/GKTC | Câble spécial 1 m pour le raccordement d'un plan de cuisson en vitrocéramique avec commande Touch Control aux fours encastrables Profi Steam (sauf Profi Steam Compact), 400 V 3E, avec fiche de raccordement pour fours pour: plans de cuisson en vitrocéramique 400 V 2-3E |
| AKEB/GKTCI | Câble spécial 1 m pour le raccordement d'un plan de cuisson à induction avec commande Touch Control aux fours encastrables Profi Steam (sauf Profi Steam Compact), 400 V 2NE, avec fiche de raccordement pour fours pour: plans de cuisson à induction |

Comparaison de nos fours encastrables selon la norme SMS

| | EB7GL5Q | EB7PL4 | EB7SL4 | EB7GL4X | EB6GL4X | EB7GL4 | EB6GL4 | EB3GL3 | EB7L5XD | EB6L5XD | EB7L5D | EB6L5D | EB7L4X | EB7L4 | EB7L2 |
|--|--|--------|-------------|-------------|---------|--------|--------|--------|---------|---------|--------|--------|--------|-------|-------|
| Hauteur nominale en cm | 76 | 76 | 76 | 76 | 60 | 76 | 60 | 38 | 76 | 60 | 76 | 60 | 76 | 76 | 76 |
| ProfiLine package de services premium | ProfiLine | . | | | | | | | | | | | | | |
| EcoLine | EcoLine | . | . | | | | | | | | | | | | |
| App Electrolux | App Electrolux | . | . | | | | | | | | | | | | |
| BakingCrisp | BakingCrisp | . | | | | | | | | | | | | | |
| Fonction de régénération | Fonction de régénération | . | | | | | | | | | | | | | |
| Taux d'humidité bas | Taux d'humidité bas | . | | | | | | | | | | | | | |
| Faire du pain à la vapeur | Faire du pain à la vapeur | . | | | | | | | | | | | | | |
| BakingPlus | BakingPlus | | | | | | | | . | . | . | . | | | |
| VarioGuide | VarioGuide | . | . | . | . | . | . | | | | | | | | |
| Thermomètre à aliments | Thermomètre à aliments | . | . | . | . | . | . | | | | | | | | |
| Cuisson à basse température | Cuisson à basse température | . | . | . | . | . | . | | | | | | | | |
| Chaleur supérieure et inférieure | Chaleur supérieure et inférieure | . | . | . | . | . | . | | . | . | . | . | . | . | . |
| Air chaud | Air chaud | . | . | . | . | . | . | | . | . | . | . | . | . | . |
| Gril | Gril | . | . | . | . | . | . | | . | . | . | . | . | . | . |
| Cuisson sur plusieurs niveaux | Cuisson sur plusieurs niveaux | . | . | . | . | . | . | | . | . | . | . | . | . | . |
| Plaque de cuisson Easy2Clean | Plaque de cuisson Easy2Clean | . | . | | | | | | | | | | | | |
| Plaque à gâteau extra grand | Plaque à gâteau extra grand | . | . | . | . | . | . | | . | . | . | . | . | . | . |
| Nettoyage à catalytique | Nettoyage à catalytique | | | | . | . | | | . | . | | | . | | |
| Tiroir à ustensiles | Tiroir à ustensiles | . | (chauffant) | (chauffant) | . | . | | | . | . | . | . | . | . | . |
| SoftClosing | SoftClosing | . | . | . | . | . | . | | . | . | . | . | . | . | . |
| Connecteur pour plaques de cuisson autonomes | Connecteur pour plaques de cuisson autonomes | . | . | . | . | . | . | | | | | | | | |



EB7GL5Q

CH

Highlights

- ★ Écran avec symboles & texte clair
- ★ Fonctions BakingCrisp
- ★ Recommandations de réglage VarioGuide
- ★ Thermomètre à aliments
- ★ Cuisson sur plusieurs niveaux



Montage

Construction
Couleur: chrome (CN), noir miroir (SP), blanc (WE), noir (SW)
Dimensions H x L x P, mm
Valeur de raccordement V/A/kW
Prises pour plans de cuisson autonomes

Four encastrable BakingCrisp
SP
757 x 549 x 567
400, 2-3 N/2-3 x 10, 2-3 x 16/3,5 - 10,85
.

Commande / écran

Bandeau de commande tactile intuitif
Sélecteur rotatif tactile et de navigation
Commande Touch
Sélecteurs escamotables avec crans et écran LED deux couleurs
Sélecteurs escamotables

-
-
.
-
-

Puissance / équipement

Volume (utile) de l'espace de cuisson
Classe d'efficacité énergétique A+++ - D
Recettes préprogrammées
Mémoire pour programmes personnels
Gril rabattable
Tiroir à ustensiles

71
A+
.
.
-
.

Nettoyage

Programme de lavage vapeur
Autonettoyage pyrolytique /catalytique
Plaque de cuisson SwissClean émail

.
-/-
.

Sécurité

Sécurité enfants/ SoftClosing
Mémoire en cas de panne de courant (jours)

./.
7

Accessoires inclus

Plaque de cuisson/plaque de cuisson à bord haut
Grille (acier chromé)
Peut être équipé d'un dispositif de détournage (en option)

1/1
1
TRILFSTV

Prix TVA incl./excl.
TAR incl./TVA excl.

2'700.00/2'497.70
10.81/10.00



ProfiLine



EB7PL4



EB7SL4



EB7GL4X



EB6GL4X



| Highlights | <ul style="list-style-type: none"> ★ Bandeau de commande tactile intuitif et gestion depuis l'app Electrolux ★ Plaque de cuisson Easy2Clean ★ Recommandations de réglage VarioGuide ★ Thermomètre à aliments ★ Cuisson sur plusieurs niveaux | <ul style="list-style-type: none"> ★ Ecran avec commande à sélecteur rotatif et gestion depuis l'app Electrolux ★ Recommandations de réglage VarioGuide ★ Thermomètre à aliments ★ Cuisson sur plusieurs niveaux |
|------------|---|--|
|------------|---|--|



| Highlights | <ul style="list-style-type: none"> ★ Écran avec symboles & texte clair ★ Autonettoyage catalytique ★ Recommandations de réglage VarioGuide ★ Thermomètre à aliments ★ Cuisson sur plusieurs niveaux | <ul style="list-style-type: none"> ★ Écran avec symboles & texte clair ★ Autonettoyage catalytique ★ Recommandations de réglage VarioGuide ★ Thermomètre à aliments ★ Cuisson sur plusieurs niveaux |
|------------|--|--|
|------------|--|--|



| Montage | Four encastrable | Four encastrable |
|---|---|---|
| Construction | CN/SP | CN/SP |
| Couleur: chrome (CN), noir miroir (SP), blanc (WE), noir (SW) | | |
| Dimensions H x L x P, mm | 757 x 549 x 567 | 757 x 549 x 567 |
| Valeur de raccordement V/A/kW | 400, 2-3 N/2-3 x 10, 2-3 x 16/3,5 - 10,85 | 400, 2-3 N/2-3 x 10, 2-3 x 16/3,5 - 10,85 |
| Prises pour plans de cuisson autonomes | . | . |
| Commande / écran | | |
| Bandeau de commande tactile intuitif | . | - |
| Sélecteur rotatif tactile et de navigation | - | . |
| Commande Touch | - | - |
| Sélecteurs escamotables avec crans et écran LED deux couleurs | - | - |
| Sélecteurs escamotables | - | - |
| Puissance / équipement | | |
| Volume (utile) de l'espace de cuisson | 71 | 71 |
| Classe d'efficacité énergétique A+++ - D | A++ | A++ |
| Recettes préprogrammées | . | . |
| Mémoire pour programmes personnels | . | . |
| Gril rabattable | - | - |
| Tiroir à ustensiles | · (chauffé) | · (chauffé) |
| Nettoyage | | |
| Programme de lavage vapeur | - | - |
| Autonettoyage pyrolytique /catalytique | -/- | -/- |
| Plaque de cuisson SwissClean émail | . | . |
| Sécurité | | |
| Sécurité enfants/ SoftClosing | ·/· | ·/· |
| Mémoire en cas de panne de courant (jours) | 3 | 3 |
| Accessoires inclus | | |
| Plaque de cuisson / plaque de cuisson à bord haut | 1/1 | 1/1 |
| Grille (acier chromé) | 1 | 1 |
| Peut être équipé d'un dispositif de détournage (en option) | TRILFAV | TRILFAV |
| Prix TVA incl./excl. | 3'100.00/2'867.70 | 2'680.00/2'479.20 |
| TAR incl./TVA excl. | 10.81/10.00 | 10.81/10.00 |



| Montage | Four encastrable catalytique | Four encastrable catalytique |
|---|---|---|
| Construction | CN/SP | CN/SP |
| Couleur: chrome (CN), noir miroir (SP), blanc (WE), noir (SW) | | |
| Dimensions H x L x P, mm | 757 x 549 x 567 | 594 x 549 x 567 |
| Valeur de raccordement V/A/kW | 400, 2-3 N/2-3 x 10, 2-3 x 16/3,5 - 10,85 | 400, 2-3 N/2-3 x 10, 2-3 x 16/3,5 - 10,85 |
| Prises pour plans de cuisson autonomes | . | . |
| Commande / écran | | |
| Bandeau de commande tactile intuitif | - | - |
| Sélecteur rotatif tactile et de navigation | - | - |
| Commande Touch | . | . |
| Sélecteurs escamotables avec crans et écran LED deux couleurs | - | - |
| Sélecteurs escamotables | - | - |
| Puissance / équipement | | |
| Volume (utile) de l'espace de cuisson | 71 | 71 |
| Classe d'efficacité énergétique A+++ - D | A+ | A+ |
| Recettes préprogrammées | . | . |
| Mémoire pour programmes personnels | . | . |
| Gril rabattable | - | - |
| Tiroir à ustensiles | · | · |
| Nettoyage | | |
| Programme de lavage vapeur | - | - |
| Autonettoyage pyrolytique /catalytique | -/- | -/- |
| Plaque de cuisson SwissClean émail | . | . |
| Sécurité | | |
| Sécurité enfants/ SoftClosing | ·/· | ·/· |
| Mémoire en cas de panne de courant (jours) | 7 | 7 |
| Accessoires inclus | | |
| Plaque de cuisson / plaque de cuisson à bord haut | 1/1 | 1/1 |
| Grille (acier chromé) | 1 | 1 |
| Peut être équipé d'un dispositif de détournage (en option) | TRILFAV | TRILFAV |
| Prix TVA incl./excl. | 2'405.00/2'224.80 | 2'345.00/2'169.30 |
| TAR incl./TVA excl. | 10.81/10.00 | 10.81/10.00 |



EB7GL4



CH EB6GL4

CH

Highlights

- ★ Écran avec symboles & texte clair
- ★ Recommandations de réglage VarioGuide
- ★ Thermomètre à aliments
- ★ Cuisson sur plusieurs niveaux

- ★ Écran avec symboles & texte clair
- ★ Recommandations de réglage VarioGuide
- ★ Thermomètre à aliments
- ★ Cuisson sur plusieurs niveaux



Montage

| Construction | Four encastrable | Four encastrable |
|---|---|---|
| Couleur: chrome (CN), noir miroir (SP), blanc (WE), noir (SW) | CN/SP | CN/SP |
| Dimensions H x L x P, mm | 757 x 549 x 567 | 594 x 549 x 567 |
| Valeur de raccordement V/A/kW | 400, 2-3 N/2-3 x 10, 2-3 x 16/3,5 - 10,85 | 400, 2-3 N/2-3 x 10, 2-3 x 16/3,5 - 10,85 |
| Prises pour plans de cuisson autonomes | - | - |
| Commande / écran | | |
| Bandeau de commande tactile intuitif | - | - |
| Sélecteur rotatif tactile et de navigation | - | - |
| Commande Touch | • | • |
| Sélecteurs escamotables avec crans et écran LED deux couleurs | - | - |
| Sélecteurs escamotables | - | - |
| Puissance / équipement | | |
| Volume (utile) de l'espace de cuisson | 71 | 71 |
| Classe d'efficacité énergétique A+++ - D | A+ | A+ |
| Recettes préprogrammées | • | • |
| Mémoire pour programmes personnels | • | • |
| Gril rabattable | - | - |
| Tiroir à ustensiles | • | - |
| Nettoyage | | |
| Programme de lavage vapeur | - | - |
| Autonettoyage pyrolytique /catalytique | -/- | -/- |
| Plaque de cuisson SwissClean émail | • | • |
| Sécurité | | |
| Sécurité enfants/ SoftClosing | •/• | •/• |
| Mémoire en cas de panne de courant (jours) | 7 | 7 |
| Accessoires inclus | | |
| Plaque de cuisson/plaque de cuisson à bord haut | 1/1 | 1/1 |
| Grille (acier chromé) | 1 | 1 |
| Peut être équipé d'un dispositif de détournage (en option) | TRILFAV | TRILFAV |
| Prix TVA incl./excl. | 2'300.00/2'127.65 | 2'240.00/2'072.15 |
| TAR incl./TVA excl. | 10.81/10.00 | 10.81/10.00 |



EB3GL3

CH



CH EB7L5XD



CH EB6L5XD

CH

- ★ Écran avec symboles & texte clair
- ★ Recettes préprogrammées
- ★ Fonction cuisson à basse température

- ★ Écran LED bicolore
- ★ Chauffe rapide
- ★ Autonettoyage catalytique
- ★ Fonction BakingPlus
- ★ Cuisson sur plusieurs niveaux
- ★ Plaque à gâteau extra grande

- ★ Écran LED bicolore
- ★ Chauffe rapide
- ★ Autonettoyage catalytique
- ★ Fonction BakingPlus
- ★ Cuisson sur plusieurs niveaux
- ★ Plaque à gâteau extra grande



| Four encastrable Compact 38 Hotair | Four encastrable BakingPlus catalytique | Four encastrable BakingPlus catalytique |
|------------------------------------|---|---|
| CN/SP | SP | SP |
| 378 x 549 x 568 | 757 x 549 x 567 | 594 x 549 x 567 |
| 230/10/2,3, 2,3 | 400, 2-3/2-3 x 10/3,5, 3,5 | 400, 2-3/2-3 x 10/3,5, 3,5 |
| - | - | - |
| - | - | - |
| - | - | - |
| • | 5 touches tactiles de sélection rapide | 5 touches tactiles de sélection rapide |
| - | • (éclairés) | • (éclairés) |
| - | - | - |
| 34 | 71 | 71 |
| A | A+ | A+ |
| • | • | • |
| • | - | - |
| - | - | - |
| - | • | - |
| - | - | - |
| - | - | - |
| -/- | -/- | -/- |
| • | - | - |
| •/• | •/• | •/• |
| 7 | - | - |
| 1/- | 1/1 | 1/1 |
| 1 | 1 | 1 |
| - | TRILFAV | TRILFAV |
| 1'915.00/1'771.50 | 2'070.00/1'914.90 | 2'010.00/1'859.40 |
| 10.81/10.00 | 10.81/10.00 | 10.81/10.00 |





EB7L5D



CH EB6L5D

CH

Highlights

- ★ Écran LED bicolore
- ★ Chauffe rapide
- ★ Fonction BakingPlus
- ★ Cuisson sur plusieurs niveaux
- ★ Plaque à gâteau extra grande

- ★ Écran LED bicolore
- ★ Chauffe rapide
- ★ Fonction BakingPlus
- ★ Cuisson sur plusieurs niveaux
- ★ Plaque à gâteau extra grande



Montage

| | | Four encastrable BakingPlus | Four encastrable BakingPlus |
|---|---------------|--|--|
| Construction | | SP | SP |
| Couleur: chrome (CN), noir miroir (SP), blanc (WE), noir (SW) | | | |
| Dimensions | H x L x P, mm | 757 x 549 x 567 | 594 x 549 x 567 |
| Valeur de raccordement | V/A/kW | 400, 2-3/2-3 x 10/3,5, 3,5 | 400, 2-3/2-3 x 10/3,5, 3,5 |
| Prises pour plans de cuisson autonomes | | - | - |
| Commande / écran | | | |
| Bandeau de commande tactile intuitif | | - | - |
| Sélecteur rotatif tactile et de navigation | | - | - |
| Commande Touch | | 5 touches tactiles de sélection rapide | 5 touches tactiles de sélection rapide |
| Sélecteurs escamotables avec crans et écran LED deux couleurs | | • (éclairés) | • |
| Sélecteurs escamotables | | - | - |
| Puissance / équipement | | | |
| Volume (utile) de l'espace de cuisson | | 7l | 7l |
| Classe d'efficacité énergétique | | A+ - D | A+ |
| Recettes préprogrammées | | • | • |
| Mémoire pour programmes personnels | | - | - |
| Gril rabattable | | • | • |
| Tiroir à ustensiles | | • | • |
| Nettoyage | | | |
| Programme de lavage vapeur | | - | - |
| Autonettoyage pyrolytique /catalytique | | -/- | -/- |
| Plaque de cuisson SwissClean émail | | • | • |
| Sécurité | | | |
| Sécurité enfants / SoftClosing | | •/• | •/• |
| Mémoire en cas de panne de courant (jours) | | - | - |
| Accessoires inclus | | | |
| Plaque de cuisson / plaque de cuisson à bord haut | | 1/1 | 1/1 |
| Grille (acier chromé) | | 1 | 1 |
| Peut être équipé d'un dispositif de détournage (en option) | | TRILFAV | TRILFAV |
| Prix TVA incl./excl. | | 1'965.00/1'817.75 | 1'905.00/1'762.25 |
| TAR incl./TVA excl. | | 10.81/10.00 | 10.81/10.00 |



EB7L4X

CH



CH EB7L4

CH



CH EB7L2

CH

- ★ Écran LED bicolore
- ★ Chauffe rapide
- ★ Autonettoyage catalytique
- ★ Cuisson sur plusieurs niveaux
- ★ Plaque à gâteau extra grande

- ★ Écran LED bicolore
- ★ Chauffe rapide
- ★ Cuisson sur plusieurs niveaux
- ★ Plaque à gâteau extra grande

- ★ Cuisson sur plusieurs niveaux
- ★ Plaque à gâteau extra grande



| | | Four encastrable catalytique | Four encastrable | Four encastrable |
|---|---------------|--|--|----------------------------|
| Construction | | CN/WE/SW | CN/WE/SW | WE/SW |
| Couleur: chrome (CN), noir miroir (SP), blanc (WE), noir (SW) | | | | |
| Dimensions | H x L x P, mm | 757 x 549 x 567 | 757 x 549 x 567 | 757 x 549 x 567 |
| Valeur de raccordement | V/A/kW | 400, 2-3/2-3 x 10/3,5, 3,5 | 400, 2-3/2-3 x 10/3,5, 3,5 | 400, 2-3/2-3 x 10/3,5, 3,5 |
| Prises pour plans de cuisson autonomes | | - | - | - |
| Commande / écran | | | | |
| Bandeau de commande tactile intuitif | | - | - | - |
| Sélecteur rotatif tactile et de navigation | | - | - | - |
| Commande Touch | | 5 touches tactiles de sélection rapide | 5 touches tactiles de sélection rapide | - |
| Sélecteurs escamotables avec crans et écran LED deux couleurs | | • | • | • |
| Sélecteurs escamotables | | - | - | • |
| Puissance / équipement | | | | |
| Volume (utile) de l'espace de cuisson | | 7l | 7l | 7l |
| Classe d'efficacité énergétique | | A+ | A+ | A+ |
| Recettes préprogrammées | | • | • | - |
| Mémoire pour programmes personnels | | - | - | - |
| Gril rabattable | | • | • | • |
| Tiroir à ustensiles | | • | • | • |
| Nettoyage | | | | |
| Programme de lavage vapeur | | - | - | - |
| Autonettoyage pyrolytique /catalytique | | -/• | -/- | -/- |
| Plaque de cuisson SwissClean émail | | • | • | • |
| Sécurité | | | | |
| Sécurité enfants / SoftClosing | | •/• | •/• | -/• |
| Mémoire en cas de panne de courant (jours) | | - | - | - |
| Accessoires inclus | | | | |
| Plaque de cuisson / plaque de cuisson à bord haut | | 2/- | 2/- | 2/- |
| Grille (acier chromé) | | 1 | 1 | 1 |
| Peut être équipé d'un dispositif de détournage (en option) | | TRILFAV | TRILFAV | TRILFAV |
| Prix TVA incl./excl. | | 1'895.00/1'753.00 | 1'790.00/1'655.85 | 1'605.00/1'484.75 |
| TAR incl./TVA excl. | | 10.81/10.00 | 10.81/10.00 | 10.81/10.00 |



Le four à micro-ondes combiné

Le four à micro-ondes CompactLine réunit les deux en un seul appareil. Vous êtes ainsi plus flexible que jamais dans la préparation des repas. Pour les petits espaces, la version Compact 38 existe soit en four-micro-ondes, soit en micro-ondes-gril pour décongeler, cuire et gratiner.



CombiQuick fonction

Le micro-ondes combiné Compact 45 avec fonction CombiQuick est conçu pour préparer vos plats préférés en une fraction du temps nécessaire aux fours traditionnels.



Fonction micro-ondes

La fonction micro-ondes permet de réchauffer, décongeler ou préparer des plats rapidement et sans effort.



Micro-ondes + grill

Avec la fonction combinée micro-ondes et grill, obtenez des résultats savoureux plus rapidement. Avec le micro-ondes et grill Solo, les plats sont cuits en un tournemain et développent une belle croûte.



ESP4SL10SP | WK4PL10SP | EB6PL70KSP | EB4PL90KSP | VAC140PL

ProfiLine



EB4PL90K



EB4SL90K



Highlights

- ★ Bandeau de commande tactile intuitif et gestion depuis l'app Electrolux
- ★ Recommandations de réglage VarioGuide
- ★ Programmes combi avec micro-ondes et modes de chauffage traditionnels
- ★ Fonction cuisson à basse température
- ★ Plaque à gâteau extra grande

- ★ Écran avec commande à sélecteur rotatif et contrôle depuis l'app Electrolux
- ★ Recommandations de réglage VarioGuide
- ★ Programmes combi avec micro-ondes et modes de chauffage traditionnels
- ★ Fonction cuisson à basse température
- ★ Plaque à gâteau extra grande



Montage

| | Compact 45 Micro-ondes combiné | Compact 45 Micro-ondes combiné |
|---|--------------------------------|--------------------------------|
| Construction | CN/ SP | CN/ SP |
| Couleur: chrome (CN), noir miroir (SP) | CN/ SP | CN/ SP |
| Dimensions H x L x P, mm | 455 x 596 x 567 | 455 x 596 x 567 |
| Valeur de raccordement four à micro-ondes V/A/kW | 400 2N/2x10/3,0 | 400 2N/2x10/3,0 |
| Valeur de raccordement grill à micro-ondes V/A/kW | 230/1x16/3,0 | 230/1x16/3,0 |
| Commande / écran | | |
| Bandeau de commande tactile intuitif | . | - |
| Sélecteur rotatif tactile et de navigation | - | . |
| Commande Touch | - | - |
| Sélecteurs escamotables | - | - |
| Puissance / équipement | | |
| Volume (utile) de l'espace de cuisson | 43 | 43 |
| Puissance micro-ondes maximale W | 1000 | 1000 |
| Niveaux de puissance du microondes | 10 | 10 |
| Programmes spéciaux | . | . |
| Recettes préprogrammées | . | . |
| Mémoire pour programmes personnels | . | . |
| Nettoyage | | |
| Plaque de cuisson SwissClean émail | . | . |
| Sécurité | | |
| Sécurité enfants | . | . |
| Mémoire en cas de panne de courant (jours) | 3 | 3 |
| Accessoires inclus | | |
| Plateau micro-ondes/ en verre/ tournant | 1/-/- | 1/-/- |
| Vaisselle en verre allant au four | 1 | 1 |
| Grille (chromée)/ Support grille | 1/- | 1/- |
| Plaque à gâteaux extragrande | 1 | 1 |
| Prix TVA incl./excl. | 2'970.00/2'747.45 | 2'640.00/2'442.20 |
| TAR incl./TVA excl. | 10.81/10.00 | 10.81/10.00 |





EB4GL90K



EB3GL90K



EB3GL90



EB4L90



Highlights

- ★ Écran avec symboles & texte clair
- ★ Recettes préprogrammées
- ★ Four à micro-ondes et modes de chauffage traditionnels manuellement combinables
- ★ Fonction cuisson à basse température
- ★ Plaque à gâteau extra grande



- ★ Écran avec symboles & texte clair
- ★ Recettes préprogrammées
- ★ Four à micro-ondes manuellement combinable avec fonctions air chaud/gril
- ★ Fonction cuisson à basse température



- ★ Écran avec symboles & texte clair
- ★ Recettes préprogrammées
- ★ Gril et four à micro-ondes combinable manuellement



- ★ Écran LED bicolore
- ★ Programme spéciaux pour le micro-ondes
- ★ Plateau tournant XXL
- ★ Gril et four à micro-ondes combinables



| Montage | Compact 45 Micro-ondes combiné | Compact 38 Micro-ondes combiné |
|---|--------------------------------|--------------------------------|
| Construction | CN/SP | CN/SP |
| Couleur: chrome (CN), noir miroir (SP) | | |
| Dimensions H x L x P, mm | 455 x 596 x 567 | 388 x 596 x 567 |
| Valeur de raccordement four à micro-ondes V/A/kW | 400 2N/2x10/3,0 | 230/10/2,3 |
| Valeur de raccordement gril à micro-ondes V/A/kW | 230/1x16/3,0 | 230/10/2,3 |
| Commande / écran | | |
| Bandeau de commande tactile intuitif | - | - |
| Sélecteur rotatif tactile et de navigation | - | - |
| Commande Touch | . | . |
| Sélecteurs escamotables | - | - |
| Puissance / équipement | | |
| MultiChill °C Volume (utile) de l'espace de cuisson | 43 | 33 |
| Puissance micro-ondes maximale W | 1000 | 1000 |
| Niveaux de puissance du microondes | 10 | 10 |
| Programmes spéciaux | . | . |
| Recettes préprogrammées | . | . |
| Mémoire pour programmes personnels | . | . |
| Nettoyage | | |
| Plaque de cuisson SwissClean émail | . | . |
| Sécurité | | |
| Sécurité enfants | . | . |
| Mémoire en cas de panne de courant (jours) | 7 | 7 |
| Accessoires inclus | | |
| Plateau micro-ondes/en verre/tournant | 1/-/- | -/1/- |
| Vaisselle en verre allant au four | 1 | 1 |
| Grille (chromée)/ Support grille | 1/- | 1/- |
| Plaque à gâteaux extragrande | 1 | 1 |
| Prix TVA incl./excl. | 2'130.00/1'970.40 | 2'165.00/2'002.80 |
| TAR incl./TVA excl. | 10.81/10.00 | 10.81/10.00 |



| Compact 38 Micro-ondes combiné | Compact 45 Micro-ondes combiné |
|--------------------------------|--|
| CN/SP | SP |
| 388 x 596 x 567 | 455 x 596 x 567 |
| 230/10/2,3 | 230/10/2,1 |
| 230/10/2,3 | 230/10/2,1 |
| - | - |
| - | - |
| . | 5 touches tactiles de sélection rapide |
| - | · (éclairés) |
| 33 | 42 |
| 1000 | 1000 |
| 10 | 10 |
| - | . |
| . | . |
| . | . |
| . | . |
| . | . |
| 7 | - |
| -/1/- | -/-/1 (406 mm) |
| - | - |
| 1/- | -/1 |
| - | - |
| 1'755.00/1'623.50 | 1'495.00/1'383.00 |
| 10.81/10.00 | 10.81/10.00 |



Le micro-ondes indépendant dans un nouveau design

Nos fours à micro-ondes indépendants sont dotés d'un design moderne et d'une plus grande capacité dans un espace plus réduit. Grâce à la technologie Inverter, les plats sont réchauffés ou cuits de manière uniforme, encore plus efficace sur le plan énergétique et plus silencieuse.



EB3GL9K

CH EB3GL9

| Highlights | EB3GL9K | EB3GL9 |
|--|---|--|
| | <ul style="list-style-type: none"> ★ Écran avec symboles & texte clair ★ Recettes préprogrammées ★ Four à micro-ondes et modes de chauffage traditionnels manuellement combinables ★ Fonction cuisson à basse température | <ul style="list-style-type: none"> ★ Écran avec symboles & texte clair ★ Recettes préprogrammées ★ Gril et four à micro-ondes combinable manuellement |
| | | |
| Montage | Compact 45 Micro-ondes combiné | Compact 38 Micro-ondes combiné |
| Construction | CN/SP | CN/SP |
| Couleur: chrome (CN), noir miroir (SP) | | |
| Dimensions H x L x P, mm | 378 x 549 x 568 | 378 x 549 x 568 |
| Valeur de raccordement four à micro-ondes V/A/kW | 230/10/2,3 | 230/10/2,3 |
| Valeur de raccordement gril à micro-ondes V/A/kW | 230/10/2,3 | 230/10/2,3 |
| Commande / écran | | |
| Bandeau de commande tactile intuitif | - | - |
| Sélecteur rotatif tactile et de navigation | - | - |
| Commande Touch | - | - |
| Sélecteurs escamotables | - | - |
| Puissance / équipement | | |
| Volume (utile) de l'espace de cuisson | 33 | 33 |
| Puissance micro-ondes maximale W | 1000 | 1000 |
| Niveaux de puissance du micro-ondes | 10 | 10 |
| Programmes spéciaux | - | - |
| Recettes préprogrammées | - | - |
| Mémoire pour programmes personnels | - | - |
| Nettoyage | | |
| Plaqué de cuisson SwissClean émail | - | - |
| Sécurité | | |
| Sécurité enfants | - | - |
| Mémoire en cas de panne de courant (jours) | 7 | 7 |
| Accessoires inclus | | |
| Plateau micro-ondes/en verre/tournant | -/1/- | -/1/- |
| Vaisselle en verre allant au four | 1 | - |
| Grille (chromée)/Support grille | 1/- | 1/- |
| Plaqué à gâteaux extragrande | 1 | - |
| Prix TVA incl./excl. | 2'165.00/2'002.80 | 1'755.00/1'623.50 |
| TAR incl./TVA excl. | 10.81/10.00 | 10.81/10.00 |



FMW25EMGMS



FS FMW29EMGSW

| Highlights | FMW25EMGMS | FMW29EMGSW |
|---|--|--|
| | <ul style="list-style-type: none"> ★ Cuisson plus rapide et chauffage homogène grâce à la technologie Inverter ★ Moins de bruit et une consommation d'énergie améliorée ★ Cuisson saine avec un set de cuisson à la vapeur ★ Design modernisé et lignes épurées ★ Plus grandes capacités sur une surface de plan de travail plus petite | <ul style="list-style-type: none"> ★ Cuisson plus rapide et chauffage homogène grâce à la technologie Inverter ★ Moins de bruit et une consommation d'énergie améliorée ★ Cuisson saine avec un set de cuisson à la vapeur ★ Design modernisé et lignes épurées ★ Plus grandes capacités sur une surface de plan de travail plus petite |
| Montage | Micro-ondes indépendant | Micro-ondes indépendant |
| Construction | MS | SW |
| Couleur: titanium (MS), noir (SW) | | |
| Dimensions H x L x P, mm | 280 x 469 x 348 | 290 x 495 x 370 |
| Valeur de raccordement V/A/W | 230/10/1350 | 230/10/1350 |
| Charnière de porte à gauche | - | - |
| Commande / écran | | |
| Commande électronique par bouton rotatif/ Touch | ./- | ./. |
| Écran avec chiffres et symboles | - | - |
| Fin du temps de cuisson avec signal sonore | - | - |
| Mécanisme d'ouverture de porte: Push | - | - |
| Affichage de l'heure | - | - |
| Puissance / équipement | | |
| Espace de cuisson, laqué, éclairé L | 25 | 29 |
| Puissance micro-ondes maximale W | 900 | 900 |
| Niveaux de puissance micro-ondes nombre/W | 7/90-900 | 10/90-900 |
| Puissance gril à quartz | 1000 | 1000 |
| Technologie Inverter | - | - |
| 3 niveaux micro-ondes-gril | - | - |
| Plaqué tournante en verre Ø cm | 28,8 | 28,8 |
| Programme automatique de décongélation en fonction du temps ou du poids | - | - |
| Démarrage rapide | - | - |
| Minuterie jusqu'à 90 minutes | - | - |
| Minuteur | - | - |
| Mode éco (pour économiser l'énergie) | - | - |
| Sécurité | | |
| Sécurité enfants | - | - |
| Accessoires inclus | | |
| Plateau tournant/ grille/ set cuisson vapeur | 1/1/1 | 1/1/1 |
| Prix TVA incl./excl. | 495.00/457.90 | 545.00/504.15 |
| TAR incl./TVA excl. | 2.50/2.31 | 2.50/2.31 |



Ce set cuisson vapeur est fourni gratuitement avec chaque micro-ondes.

Appareils compacts pour une utilisation optimale de l'espace dans votre cuisine

Nous vous conseillerons avec plaisir

Vous souhaitez trouver la meilleure combinaison aux dimensions idéales pour votre cuisine, mais vous avez un doute? Vous pouvez à tout moment compter sur le conseil professionnel d'Electrolux. Nos conseillers connaissent à la perfection toutes les possibilités.

La situation d'installation devrait être adaptée à vos et peut donc varier d'une situation à l'autre. Les combinaisons présentées ici peuvent différer.

Combinaisons possibles d'appareils EURO



Appareil compact avec tiroir de mise sous vide

Compact 45 Profi Steam EB4PL70K, Tiroir de mise sous vide ProfiLine VAC140PL ou Tiroir chauffant WS140SL.



Deux appareils juxtaposés

Micro-ondes combiné Compact 45 EB4PL90K, Cave à vin WK4PL10.



Deux + Deux appareils juxtaposés

Compact 45 Profi Steam EB4SL70KCN + Tiroir de mise sous vide ProfiLine VAC140PL, Machine à café ESP4SL10CN + Tiroir chauffant WS140SL.



Combinaison, mais également solution de remplacement

Micro-ondes combiné Compact 38 EB3GL90K ou Compact 38 CombiSteam EB3GL90K, BakingCrisp EB6GL50Q.



Deux appareils superposés

Compact 45 Pyrolyt EB4PL80Q ou Compact 45 EB4SL40, Compact 45 Profi Steam EB4PL70K ou Compact 45 CombiSteam EB4SL70K.



Trois appareils superposés

Compact 45 BakingCrisp Pyro EB4PL80QSP, Compact 45 ProfiSteam Steamify EB4PL70KSP, Tiroir pour accessoires ZS70GL.

Combinaisons possibles d'appareils SMS



Appareil compact avec four

Micro-ondes combiné Compact 38 EB3GL9K ou Compact 38 micro-ondes solo EB3GL9, Profi Steam EB7SL7K.



Appareil compact avec four

Compact 38 CombiSteam EB3GL7K ou Compact 38 SoloSteam EB3GL7, four encastrable EB6GL4X.



Deux appareils installés côte à côte

Compact 38 Hotair EB3GL3, Compact 38 CombiSteam EB3GL7K ou Compact 38 SoloSteam EB3GL7.



Deux appareils superposés

Micro-ondes combiné Compact 38 EB3GL9K, Compact 38 CombiSteam EB3GL7K.



Trois appareils superposés

Micro-ondes combiné Compact 38 EB3GL9K, Compact 38 CombiSteam EB3GL7K, Compact 38 Hotair EB3GL3.



Appareil compact avec tiroir chauffant

Compact 38 CombiSteam EB3GL7K, tiroir chauffant WS21SL.

La machine à café complète votre cuisine

Sélecteur rotatif

Faites votre choix à l'aide du sélecteur rotatif parmi une multitude de possibilités sur l'écran coloré. Espresso, cappuccino et bien d'autres. dégustez votre boisson préférée, préparée avec professionnalisme.

Fonction arôme

Grâce à la fonction de sélection de la quantité et des arômes, indiquez l'intensité du café que vous souhaitez. Il vous suffit d'appuyer sur un bouton pour obtenir une tasse corsée le matin ou un café doux le soir.

Fonction quantité de lait

Il vous suffit d'appuyer sur un bouton pour indiquer la quantité de lait que vous souhaitez ajouter à votre boisson chaude préférée.

Fonction MultiCup

Préparez jusqu'à six tasses simplement et rapidement grâce la fonction MultiCup.

Buse vapeur haute pression

Garantit une mousse de lait parfaite pour vos boissons chaudes préférées.



ESP4SL10



Highlights

- ★ Machine à café professionnelle
- ★ Fonction arôme
- ★ Fonction quantité de lait
- ★ Fonction MultiCup
- ★ Générateur de mousse à haute pression

Montage

Construction Machine à café encastrable
Couleur: chrome (CN), noir miroir (SP)
Dimensions H x L x P, mm: 455 x 596 x 361
Valeur de raccordement V/A/kW: 230/10/1,35

Commande / écran

Commande par bouton rotatif
Langue de l'écran programmable
Touche favoris
Éclairage LED

Puissance / équipement

Classes d'efficacité énergétique: A
Broyeur conique intégré, finesse de moulure réglable sur 13 niveaux
Capacité du réservoir de café en grains: 400 g
Ouverture de remplissage pour deuxième variété de café moulu
Capacité du réservoir à eau en l: 2,5 (amovible par l'avant)
Capacité du récipient à marc, 14 unités
Programme automatique de nettoyage et de détartrage
Réglage de la dureté de l'eau
Pression de la pompe: 15 bars

Préparation de boissons

Préparation automatique de cappuccino, Flat White et Latte Macchiato avec générateur de mousse de lait intégré
Différentes tailles de tasses au choix:
bec d'écoulement réglable en hauteur (8,5-14 cm) pour tasses allant de l'espresso au café latte

Sélection tasses: 1 - 2

Degrés d'intensité du café, de doux à corsé: 5

Nombre de niveaux pour la température du café: 5

Eau chaude, différentes températures sélectionnables

Accessoires inclus

Réservoir de lait 0,5 l

Cuillère doseuse

Prix TVA incl./excl. 3'650.00 / 3'376.50

TAR incl./TVA excl. 6.01 / 5.56

Informations: Special Product



ESP4SLSP | WS140SL

La cave à vin ProfiLine: Le complément idéal



Complétez votre cuisine avec une cave à vin haut de gamme.

Plus d'informations dans le chapitre Réfrigération/congélation.



Le tiroir à accessoires pour un rangement optimal

Tiroir pour accessoires du même design que les autres éléments de la cuisine

Rangez vos accessoires de four, comme les plaques et les grilles, dans le tiroir pratique plutôt que dans l'espace de cuisson du four. Le tout avec le tiroir à accessoires qui s'intègre parfaitement au design Electrolux des autres appareils de cuisine.



ZS140GL

ZS70GL

Highlights

- ★ Système push/pull sans poignée
- ★ Idéal pour montage sous le four Compact 45

Montage

Construction

Couleur

Dimensions H x L x P, mm

Commande / écran

Système push, pull, sans poignée

Puissance / équipement

Rail télescopique entièrement amovible

Prix TVA incl./excl.

TAR incl./TVA excl.

Informations

Encastrement de tiroir d'accessoires
La version est utilisée pour les couleurs de l'appareil chrome (CN) et noir miroir (SP)

139 x 596 x 526

745.00 / 689.20

6.01 / 5.56

Special Product

Encastrement de tiroir d'accessoires
La version est utilisée pour les couleurs de l'appareil chrome (CN) et noir miroir (SP)

70 x 596 x 526

645.00 / 596.65

6.01 / 5.56

Special Product



Le tiroir sous vide: Marinade incluse



Fonction de mise sous vide

Ce dispositif professionnel de mise sous vide permet d'obtenir un vide de 99,9%, c'est-à-dire une cuisson SousVide parfaite. Même les sauces peuvent être mises sous vide. La mise sous vide est également idéale pour la congélation ou la mise en conserve des aliments. Même la fermeture des verres les plus petits est un jeu d'enfant.



Fonction marinade

Avec la fonction marinade, inutile d'attendre des heures, votre marinade est prête en un clin d'œil. Il suffit de placer la viande avec la marinade dans le tiroir de mise sous vide, sur une assiette, et d'appuyer sur la touche. Démarrer la fonction marinade une succession d'étapes de dépression permet d'imprégner les aliments en profondeur. En un rien de temps, la viande est prête pour le grill. Ou bien le poisson, car il en va de même pour les aliments plus fragiles. Un vrai plaisir créatif: inventer sa propre marinade, faire mariner rapidement - et savourer!



Intégration parfaite

Notre tiroir de mise sous vide est également disponible sous forme de tiroir entièrement intégré VAC140PLV. Intégration harmonieuse dans votre cuisine.



ProfiLine



VAC140PL | VAC140PLV



Highlights

- ★ Système de chambre professionnel pour la mise des denrées alimentaires
- ★ Fonction marinade exclusive
- ★ Reformer des sachets et des petits bocaux avec couvercle
- ★ Package sans souci ProfiLine
- ★ Idéal pour un encastrement sous le four Compact 45 ou sous le plan de travail



Montage

Construction Encastrement de tiroir de mise SousVide

Couleur: chrome et noir miroir | entièrement intégré

Dimensions H x L x P, mm: 139 x 596 x 531

Valeur de raccordement V/A/kW: 230 (câble de raccord avec prise)/10/1,15

Tiroir sans poignée système push/pull

Commande / écran

Commande Touch

Écran à LED blanc

Puissance / équipement

Dimensions de la chambre H x L x P, mm: 72 x 406 x 276 (convient pour 1/2 GN)

Matériau de la chambre: acier inox

Puissance de pompe m³/h: 3

Nombre de programmes: 4

Nombre de niveaux de mise sous vide: 4

Options de soudage: 3

Raccordement pour mise sous vide externe

Glissières télescopiques

Utilisations

Mettre sous vide

Mariner

Sceller des bocaux

Refermer des sachets

Accessoires inclus

Plaque pour réduction du volume

Manchon de raccordement pour mise sous vide externe

1 set de sachets de mise sous vide (résistants à la cuisson et à la congélation)

Prix TVA incl./excl.

2'790.00 / 2'580.95

2'690.00 / 2'488.45

TAR incl./TVA excl.

10.81 / 10.00

Informations: Special Product



Le tiroir chauffant


Le tiroir chauffant d'Electrolux est le compagnon idéal pour votre four: parfait pour maintenir des plats au chaud et préchauffer de la vaisselle, mais aussi pour faire lever de la pâte ou cuire à basse température.



| Highlights | WS140SL | WS200SL | WS290SL |
|------------|--|--|---|
| | <ul style="list-style-type: none"> ★ Ecran tactile avec minuterie et départ différé ★ Pour cuire à basse température et décongeler des plats ★ Système push/pull sans poignée ★ Idéal pour montage sous le four Compact 45 | <ul style="list-style-type: none"> ★ Ecran tactile avec minuterie et départ différé ★ Pour cuire à basse température et décongeler des plats ★ Système push/pull sans poignée ★ Idéal pour montage sous le four Compact 38 | <ul style="list-style-type: none"> ★ Ecran tactile avec minuterie et départ différé ★ Pour cuire à basse température et décongeler des plats ★ Avec poignée à barre design ★ Idéal pour encastrement sous le four |



| Montage | WS140SL | WS200SL | WS290SL |
|--|---------------------------|---------------------------|---------------------------|
| Construction | Tiroir chauffant encastré | Tiroir chauffant encastré | Tiroir chauffant encastré |
| La version est utilisée pour les couleurs chrome (CN) et miroir (SP) | . | . | CN/SP |
| Dimensions H×L×P, mm | 136×596×521 | 201×596×553 | 293×596×553 |
| Valeur de raccordement (câble de raccord avec prise) V/A/kW | 230/10/0,52 | 230/10/0,55 | 230/10/0,55 |
| Commande / écran | | | |
| Commande Touch | . | . | . |
| Écran à LED blanc | . | . | . |
| Programmation de fin/ minuterie | ./. | ./. | ./. |
| Tiroir sans poignée système push/pull/ poignée à barre | ./- | ./- | ./- |
| Régulation électronique de la température électronique en degrés: 30 - 80 °C | . | . | . |
| Équipement | | | |
| Capacité (nombre de vaisselle par personne) | 6 | 8 | 12 |
| Rail télescopique entièrement amovible | . | . | . |
| Soufflante à air chaud | . | . | . |
| Utilisations | | | |
| Décongeler/ faire lever la pâte | ./. | ./. | ./. |
| Réchauffer vaisselle et plats | . | . | . |
| Cuisson à basse température | . | . | . |
| Accessoires inclus | | | |
| Fond en verre/ grille | ./- | ./- | ./. |
| Tapis antidérapant | . | . | . |
| Prix TVA incl./excl. | 1'280.00/1'184.10 | 1'390.00/1'285.85 | 1'430.00/1'322.85 |
| TAR incl./TVA excl. | 6.01/5.56 | 6.01/5.56 | 10.81/10.00 |
| Informations | Special Product | Special Product | Special Product |



| Highlights | WS16SL | WS21SL |
|------------|---|--|
| | <ul style="list-style-type: none"> ★ Ecran tactile avec minuterie et départ différé ★ Cuissez à basse température et faites décongeler vos plats en toute simplicité ★ Système push/pull sans poignée ★ Idéal pour montage sous le four | <ul style="list-style-type: none"> ★ Ecran tactile avec minuterie et départ différé ★ Cuissez à basse température et faites décongeler vos plats en toute simplicité ★ Système push/pull sans poignée ★ Idéal pour montage sous le four Compact 38 |



| Montage | WS16SL | WS21SL |
|--|---------------------------|---------------------------|
| Construction | Tiroir chauffant encastré | Tiroir chauffant encastré |
| La version est utilisée pour les couleurs chrome (CN) et miroir (SP) | . | . |
| Dimensions H×L×P, mm | 163×549×521 | 216×549×553 |
| Valeur de raccordement (câble de raccord avec prise) V/A/kW | 230/10/0,52 | 230/10/0,55 |
| Commande / écran | | |
| Commande Touch | . | . |
| Écran à LED blanc | . | . |
| Programmation de fin/ minuterie | ./. | ./. |
| Tiroir sans poignée système push/pull/ poignée à barre | ./- | ./- |
| Régulation électronique de la température électronique en degrés: 30 - 80 °C | . | . |
| Équipement | | |
| Capacité (nombre de vaisselle par personne) | 6 | 8 |
| Rail télescopique entièrement amovible | . | . |
| Soufflante à air chaud | . | . |
| Utilisations | | |
| Décongeler/ faire lever la pâte | ./. | ./. |
| Réchauffer vaisselle et plats | . | . |
| Cuisson à basse température | . | . |
| Accessoires inclus | | |
| Fond en verre/ grille | ./- | ./- |
| Tapis antidérapant | . | . |
| Prix TVA incl./excl. | 1'310.00/1'211.85 | 1'390.00/1'285.85 |
| TAR incl./TVA excl. | 6.01/5.56 | 6.01/5.56 |
| Informations | Special Product | Special Product |



Gardez les plats au chaud
Réchauffez des repas et chauffez vos assiettes avec le tiroir chauffant. Ainsi, vous pouvez accorder toute votre attention à vos convives, en sachant que le repas délicieux est prêt.



Bouanger professionnel
Utilisez le tiroir chauffant pour faire lever la pâte comme un bouanger professionnel. Il offre les conditions idéales pour obtenir des pains d'une texture parfaites.



Décongélation
Réglez la température du tiroir chauffant afin de décongeler lentement n'importe quel plat ou ingrédient. Les saveurs et les textures restent intactes si bien que vos plats seront toujours délicieux.



Écran tactile
Sélectionnez simplement la température, réglez la minuterie ou la fin de la cuisson et votre tiroir chauffant s'occupe du reste. La lampe de contrôle vous indique toujours si l'appareil est allumé ou éteint.



Cuisson à basse température
Dans le tiroir chauffant, vous pouvez cuire les aliments à basse température pour préserver toutes les saveurs. Vous pouvez ainsi utiliser votre four pour autre chose.

Vous aimez être aux fourneaux? Nous aussi

Tradition et innovation en parfaite harmonie

Vous appréciez le côté classique du bouton rotatif de commande, mais pour vos plans de cuisson à induction, pas question de renoncer au mode de chauffage le plus innovant et le plus pratique. Retrouvez les cuisinières compatibles EH6L40Y, EH7L4Y et EH7K1Y avec le GK58I aux pages 75 et 80. Particulièrement adapté également pour remplacer votre four et plan de cuisson.



EH6L80SP



Sélecteurs escamotables

Ergonomiques et parfaitement pensés, le régulateur d'énergie et les sélecteurs, destiné aux zones de cuisson et au four, permet une utilisation simple et intuitive du four et des plans de cuisson. Les symboles se trouvent directement sur le bouton rotatif pour un design intemporel. Fonctions et réglages s'affichent très lisiblement



BakingPlus

Une légère humidification des aliments à cuire peut faire toute la différence. Versez 100 ml d'eau dans la cavité au fond de l'appareil et sélectionnez le mode BakingPlus avec le sélecteur de commande. Grâce à un élément chauffant situé au bas de l'espace de cuisson, l'eau s'évapore lors des 10 à 15 premières minutes. Le résultat est stupéfiant - vos pains n'ont jamais été aussi brillants et croustillants!



Technique à pyrolyse

Le modèle FEH6LV602 dispose du nettoyage par pyrolyse. Cette technologie d'autonettoyage est activée en recourant à une très haute température qui transforme la graisse et les résidus alimentaires en cendres. Vous pouvez ainsi nettoyer les résidus dans le four avec un simple chiffon humide.

Vous pouvez désormais commander le plan de cuisson à induction directement depuis la cuisinière.

Retrouvez les cuisinières compatibles à partir de la page 76.

Aperçu de nos cuisinières encastrables selon la norme EURO

| | EH6GL40X | EH6L80 | EH6L50D | EH6L40X | EH6L40 | EH6L40Y (230V) | EH6L20 | EH6K10 |
|----------------------------------|----------|--------|---------|---------|--------|----------------|--------|--------|
| Hauteur nominale en cm | 60 | 60 | 60 | 60 | 60 | 60 | 60 | 60 |
| Nombre de zones de cuisson | 4 | 4 | 4 | 4 | 4 | 4 | 4 | 4 |
| VarioGuide | • | | | | | | | |
| Thermomètre à aliments | • | | | | | | | |
| Cuisson à basse température | • | | | | | | | |
| BakingPlus | | | • | | | | | |
| Air chaud | • | • | • | • | • | • | • | |
| Cuisson sur plusieurs niveaux | • | • | • | • | • | • | • | |
| Chaleur supérieure et inférieure | • | • | • | • | • | • | • | • |
| Gril | • | • | • | • | • | • | • | • |
| Plaque à gâteau extra grand | • | • | • | • | • | • | • | • |
| Nettoyage à catalytique | • | | | • | | | | |
| Nettoyage à pyrolytique | | • | | | | | | |
| Sélecteurs escamotable | • | • | • | • | • | • | • | • |



EH6GL40X



EH6L80

Highlights

- ★ Écran avec symboles & texte clair
- ★ Autonettoyage catalytique
- ★ Recommandations de réglage VarioGuide
- ★ Thermomètre à aliments
- ★ Cuisson sur plusieurs niveaux
- ★ Plaque à gâteau extra grande



- ★ Écran LED bicolore
- ★ Chauffe rapide
- ★ Autonettoyage pyrolytique
- ★ Cuisson sur plusieurs niveaux
- ★ Plaque à gâteau extra grande



Montage

Construction
Couleur: chrome (CN), miroir noir (SP), blanc (WE), noir (SW), marron (BR)

Dimensions H x L x P, mm

Tension/disjoncteur V/A

Puissance nominale / Valeur de raccordement totale max., kW

Commande du four

Commande Touch

Sélecteurs escamotables avec crans et écran LED deux couleurs

Sélecteurs escamotables

Commande des zones de cuisson

Régulateurs d'énergie escamotables / régulateurs à double circuit

Puissance

Volume (utile) de l'espace de cuisson

Classe d'efficacité énergétique A+++ - D

Équipement

Programmes spéciaux

Recettes préprogrammées

Mémoire pour programmes personnels

Gril rabattable

Tiroir à ustensiles

Nettoyage

Plaque de cuisson SwissClean émail

Autonettoyage pyrolytique /catalytique

Sécurité

Sécurité enfants

SoftClosing

Mémoire en cas de panne de courant (jours)

Accessoires inclus

Thermomètre à aliments

Grille (chromée)

Plaque de cuisson / plaque de cuisson à bord haut

Peut être équipé d'un dispositif de détournage (en option)

Prix TVA incl./excl. excl.

TAR incl./TVA excl.

Information

Cuisinière encastrable catalytique

CN

594 x 596 x 567

400 V 2-3 N- / 2-3 x 16

3,5/10,85

Cuisinière encastrable à pyrolyse

SP

594 x 596 x 567

400 V 2-3 N- / 2-3 x 16

3,5/10,85

4/ av. G & ar. D

4/ av. G & ar. D

71

A+

.

.

.

.

.

.

.

- / -

.

.

.

7

1

1

1/1

TRILFAV

2'405.00/2'224.80

10.81/10.00

5 touches tactiles de sélection rapide

· (éclairés)

·

·

·

4/ av. G & ar. D

71

A+

.

.

.

.

.

.

.

.

.

- / -

.

.

.

.

.

7

1

1

1/1

TRILFAV

2'100.00/1'942.65

10.81/10.00



EH6L50D



EH6L40X



EH6L40

- ★ Écran LED bicolore
- ★ Chauffe rapide
- ★ Fonction BakingPlus
- ★ Cuisson sur plusieurs niveaux
- ★ Plaque à gâteau extra grande



- ★ Écran LED bicolore
- ★ Chauffe rapide
- ★ Autonettoyage catalytique
- ★ Cuisson sur plusieurs niveaux
- ★ Plaque à gâteau extra grande



- ★ Écran LED bicolore
- ★ Chauffe rapide
- ★ Cuisson sur plusieurs niveaux
- ★ Plaque à gâteau extra grande



Cuisinière encastrable BakingPlus

SP

594 x 596 x 567

400 V 2-3 - / 2-3 x 16

3,5/10,85

5 touches tactiles de sélection rapide

· (éclairés)

·

·

·

4/ av. G & ar. D

71

A+

.

.

.

.

.

.

.

.

.

- / -

.

.

.

.

.

7

1

1

1/1

TRILFAV

1'965.00/1'817.75

10.81/10.00

Cuisinière encastrable catalytique

CN/WE/SW

594 x 596 x 567

400 V 2-3 - / 2-3 x 16

3,5/10,85

5 touches tactiles de sélection rapide

·

·

·

·

4/ av. G & ar. D

71

A+

.

.

.

.

.

.

.

.

.

- / -

.

.

.

.

.

7

1

1

2/ -

TRILFAV

1'895.00/1'753.00

10.81/10.00

Cuisinière encastrable

CN/WE/SW

594 x 596 x 567

400 V 2-3 - / 2-3 x 16

3,5/10,85

5 touches tactiles de sélection rapide

·

·

·

·

4/ av. G & ar. D

71

A+

.

.

.

.

.

.

.

.

.

- / -

.

.

.

.

.

7

1

1

2/ -

TRILFAV

1'790.00/1'655.85

10.81/10.00





EH6L40YCN (230V)



EH6L20



EH6K10



Highlights

- ★ Écran LED bicolore
- ★ Chauffe rapide
- ★ Cuisson sur plusieurs niveaux
- ★ Plaque à gâteau extra grande
- ★ Combinable avec le plan de cuisson à induction

- ★ Cuisson sur plusieurs niveaux
- ★ Plaque à gâteau extra grande

- ★ Plaque à gâteau extra grande



Montage

| | |
|--|--|
| Construction | Cuisinière encastrable 230V |
| Couleur: chrome (CN), miroir noir (SP), blanc (WE), noir (SW), marron (BR) | CN |
| Dimensions H x L x P, mm | 594 x 596 x 567 |
| Tension/disjoncteur V/A | 230 V ~, 400 V 2-3 N-/1-3 x 16, 2-3 x 16 |
| Puissance nominale / Valeur de raccordement totale max., kW | 3,5/10,85 |

| | |
|--|------------------------|
| Construction | Cuisinière encastrable |
| Couleur: chrome (CN), miroir noir (SP), blanc (WE), noir (SW), marron (BR) | CN/WE/SW |
| Dimensions H x L x P, mm | 594 x 596 x 567 |
| Tension/disjoncteur V/A | 400 V 2-3 ~-/2-3 x 16 |
| Puissance nominale / Valeur de raccordement totale max., kW | 3,5/10,85 |

| | |
|--|------------------------|
| Construction | Cuisinière encastrable |
| Couleur: chrome (CN), miroir noir (SP), blanc (WE), noir (SW), marron (BR) | WE/SW |
| Dimensions H x L x P, mm | 594 x 596 x 567 |
| Tension/disjoncteur V/A | 400 V 2-3 ~-/2-3 x 16 |
| Puissance nominale / Valeur de raccordement totale max., kW | 3,0/10,10 |

| | |
|--|------------------------|
| Construction | Cuisinière encastrable |
| Couleur: chrome (CN), miroir noir (SP), blanc (WE), noir (SW), marron (BR) | WE/SW |
| Dimensions H x L x P, mm | 594 x 596 x 567 |
| Tension/disjoncteur V/A | 400 V 2-3 ~-/2-3 x 16 |
| Puissance nominale / Valeur de raccordement totale max., kW | 3,0/10,10 |

Commande du four

| | |
|---|--|
| Commande Touch | 5 touches tactiles de sélection rapide |
| Sélecteurs escamotables avec crans et écran LED deux couleurs | . |
| Sélecteurs escamotables | - |

| | |
|---|---|
| Commande Touch | - |
| Sélecteurs escamotables avec crans et écran LED deux couleurs | - |
| Sélecteurs escamotables | . |

| | |
|---|---|
| Commande Touch | - |
| Sélecteurs escamotables avec crans et écran LED deux couleurs | - |
| Sélecteurs escamotables | . |

| | |
|---|---|
| Commande Touch | - |
| Sélecteurs escamotables avec crans et écran LED deux couleurs | - |
| Sélecteurs escamotables | . |

Commande des zones de cuisson

| | |
|---|-----|
| Régulateurs d'énergie escamotables / régulateurs à double circuit | 4/- |
|---|-----|

| | |
|---|-----|
| Régulateurs d'énergie escamotables / régulateurs à double circuit | 4/- |
|---|-----|

| | |
|---|-----------------|
| Régulateurs d'énergie escamotables / régulateurs à double circuit | 4/av. G & ar. D |
|---|-----------------|

| | |
|---|-----|
| Régulateurs d'énergie escamotables / régulateurs à double circuit | 4/- |
|---|-----|

Puissance

| | |
|---------------------------------------|----------|
| Volume (utile) de l'espace de cuisson | 71 |
| Classe d'efficacité énergétique | A+++ - D |

| | |
|---------------------------------------|----|
| Volume (utile) de l'espace de cuisson | 71 |
| Classe d'efficacité énergétique | A+ |

| | |
|---------------------------------------|----|
| Volume (utile) de l'espace de cuisson | 71 |
| Classe d'efficacité énergétique | A+ |

| | |
|---------------------------------------|----|
| Volume (utile) de l'espace de cuisson | 77 |
| Classe d'efficacité énergétique | A |

Équipement

| | |
|------------------------------------|---|
| Programmes spéciaux | - |
| Recettes préprogrammées | . |
| Mémoire pour programmes personnels | - |
| Gril rabattable | . |
| Tiroir à ustensiles | - |

| | |
|------------------------------------|---|
| Programmes spéciaux | - |
| Recettes préprogrammées | . |
| Mémoire pour programmes personnels | - |
| Gril rabattable | . |
| Tiroir à ustensiles | - |

| | |
|------------------------------------|---|
| Programmes spéciaux | - |
| Recettes préprogrammées | - |
| Mémoire pour programmes personnels | - |
| Gril rabattable | . |
| Tiroir à ustensiles | - |

| | |
|------------------------------------|---|
| Programmes spéciaux | - |
| Recettes préprogrammées | - |
| Mémoire pour programmes personnels | - |
| Gril rabattable | . |
| Tiroir à ustensiles | - |

Nettoyage

| | |
|--|-----|
| Plaque de cuisson SwissClean émail | . |
| Autonettoyage pyrolytique /catalytique | -/- |

| | |
|--|-----|
| Plaque de cuisson SwissClean émail | . |
| Autonettoyage pyrolytique /catalytique | -/- |

| | |
|--|-----|
| Plaque de cuisson SwissClean émail | . |
| Autonettoyage pyrolytique /catalytique | -/- |

| | |
|--|-----|
| Plaque de cuisson SwissClean émail | . |
| Autonettoyage pyrolytique /catalytique | -/- |

Sécurité

| | |
|--|---|
| Sécurité enfants | . |
| SoftClosing | - |
| Mémoire en cas de panne de courant (jours) | - |

| | |
|--|---|
| Sécurité enfants | . |
| SoftClosing | - |
| Mémoire en cas de panne de courant (jours) | - |

| | |
|--|---|
| Sécurité enfants | - |
| SoftClosing | - |
| Mémoire en cas de panne de courant (jours) | - |

| | |
|--|---|
| Sécurité enfants | - |
| SoftClosing | - |
| Mémoire en cas de panne de courant (jours) | - |

Accessoires inclus

| | |
|--|---------|
| Thermomètre à aliments | - |
| Grille (chromée) | 1 |
| Plaque de cuisson / plaque de cuisson à bord haut | 2/- |
| Peut être équipé d'un dispositif de détournage (en option) | TRILFAV |

| | |
|--|---------|
| Thermomètre à aliments | - |
| Grille (chromée) | 1 |
| Plaque de cuisson / plaque de cuisson à bord haut | 2/- |
| Peut être équipé d'un dispositif de détournage (en option) | TRILFAV |

| | |
|--|---------|
| Thermomètre à aliments | - |
| Grille (chromée) | 1 |
| Plaque de cuisson / plaque de cuisson à bord haut | 2/- |
| Peut être équipé d'un dispositif de détournage (en option) | TRILFAV |

| | |
|--|---------|
| Thermomètre à aliments | - |
| Grille (chromée) | 1 |
| Plaque de cuisson / plaque de cuisson à bord haut | 1/- |
| Peut être équipé d'un dispositif de détournage (en option) | TRILFAV |

| | |
|----------------------------|-------------------|
| Prix TVA incl./excl. excl. | 1'790.00/1'655.85 |
| TAR incl./TVA excl. | 10.81/10.00 |

| | |
|----------------------------|-------------------|
| Prix TVA incl./excl. excl. | 1'605.00/1'484.75 |
| TAR incl./TVA excl. | 10.81/10.00 |

| | |
|----------------------------|-------------------|
| Prix TVA incl./excl. excl. | 1'375.00/1'271.95 |
| TAR incl./TVA excl. | 10.81/10.00 |

| | |
|----------------------------|-------------------|
| Prix TVA incl./excl. excl. | 1'375.00/1'271.95 |
| TAR incl./TVA excl. | 10.81/10.00 |

Information

Modele de cuisiniere combinable uniquement avec les modeles de plaques de cuisson GK58YCN & GK58I



Aperçu de nos cuisinières encastrables selon la norme SMS

| | EH7GL4X | EH7L5XD | EH7L5D | EH7L4X | EH7L4 | EH7L4Y (230 V) | EH7L2X | EH7L2 | EH7L2-3 | EH7K1 | EH7K1Y (230 V) | EH7K1-3 | EH7K1-2 |
|----------------------------------|---------|---------|--------|--------|-------|----------------|--------|-------|---------|-------|----------------|---------|---------|
| Hauteur nominale en cm | 76 | 76 | 76 | 76 | 76 | 76 | 76 | 76 | 76 | 76 | 76 | 76 | 76 |
| Nombre de zones de cuisson | 4 | 4 | 4 | 4 | 4 | 4 | 4 | 4 | 3 | 4 | 4 | 3 | 2 |
| VarioGuide | • | | | | | | | | | | | | |
| Thermomètre à aliments | • | | | | | | | | | | | | |
| Cuisson à basse température | • | | | | | | | | | | | | |
| BakingPlus | | • | • | | | | | | | | | | |
| Air chaud | • | • | • | • | • | • | • | • | • | | | | |
| Cuisson sur plusieurs niveaux | • | • | • | • | • | • | • | • | • | | | | |
| Chaleur supérieure et inférieure | • | • | • | • | • | • | • | • | • | • | • | • | • |
| Gril | • | • | • | • | • | • | • | • | • | • | • | • | • |
| Plaque à gâteau extra grand | • | • | • | • | • | • | • | • | • | • | • | • | • |
| Nettoyage à pyrolytique | | | | | | | | | | | | | |
| Nettoyage à catalytique | • | • | | • | | | • | | | | | | |
| Sélecteurs escamotable | • | • | • | • | • | • | • | • | • | • | • | • | • |



EH7GL4X

CH

Highlights

- ★ Écran avec symboles & texte clair
- ★ Autonettoyage catalytique
- ★ Recommandations de réglage VarioGuide
- ★ Thermomètre à aliments
- ★ Cuisson sur plusieurs niveaux
- ★ Plaque à gâteau extra grande



Montage

| | |
|---|------------------------------------|
| Construction | Cuisinière encastrable catalytique |
| Couleur: chrome (CN), noir miroir(SP), blanc (WE), noir (SW), marron (BR) | CN / SP |
| Dimensions H x L x P, mm | 757 x 549 x 567 |
| Tension/disjoncteur V/A | 400 V 2-3 N-/2-3 x 16 |
| Puissance nominale / Valeur de raccordement totale max., kW | 3,5/10,85 |

Commande du four

| | |
|---|---|
| Commande Touch | • |
| Sélecteurs escamotables avec crans et écran LED deux couleurs | - |
| Sélecteurs escamotables | - |

Commande des zones de cuisson

| | |
|---|-------------------|
| Régulateurs d'énergie escamotables / régulateurs à double circuit | 4 / av. G & ar. D |
|---|-------------------|

Puissance

| | |
|--|----|
| Volume (utile) de l'espace de cuisson | 71 |
| Classe d'efficacité énergétique A+++ - D | A+ |

Équipement

| | |
|------------------------------------|---|
| Programmes spéciaux | • |
| Recettes préprogrammées | • |
| Mémoire pour programmes personnels | • |
| Gril rabattable | - |
| Tiroir à ustensiles | • |

Nettoyage

| | |
|--|-----|
| Plaque de cuisson SwissClean émail | - |
| Autonettoyage pyrolytique /catalytique | -/• |

Sécurité

| | |
|--|---|
| Sécurité enfants | • |
| SoftClosing | • |
| Mémoire en cas de panne de courant (jours) | 7 |

Accessoires inclus

| | |
|--|---------|
| Thermomètre à aliments | 1 |
| Grille (chromée) | 1 |
| Plaque de cuisson / plaque de cuisson à bord haut | 1/1 |
| Peut être équipé d'un dispositif de détournage (en option) | TRILFAV |

| | |
|----------------------|-------------------|
| Prix TVA incl./excl. | 2'465.00/2'280.30 |
| TAR incl./TVA excl. | 10.81/10.00 |





EH7L5XD



CH EH7L5D

CH

Highlights

- ★ Écran LED bicolore
- ★ Chauffe rapide
- ★ Autonettoyage catalytique
- ★ Fonction BakingPlus
- ★ Cuisson sur plusieurs niveaux
- ★ Plaque à gâteau extra grande

- ★ Écran LED bicolore
- ★ Chauffe rapide
- ★ Fonction BakingPlus
- ★ Cuisson sur plusieurs niveaux
- ★ Plaque à gâteau extra grande



Montage

| | | |
|---|---|--|
| Construction | Cuisinière encastrable BakingPlus catalytique | Cuisinière encastrable BakingPlus |
| Couleur: chrome (CN), noir miroir(SP), blanc (WE), noir (SW), marron (BR) | SP | SP |
| Dimensions H x L x P, mm | 757 x 549 x 567 | 757 x 549 x 567 |
| Tension/disjoncteur V/A | 400 V 2-3 - /2-3 x 16 | 400 V 2-3 - /2-3 x 16 |
| Puissance nominale / Valeur de raccordement totale max., kW | 3,5/10,85 | 3,5/10,85 |
| Commande du four | | |
| Commande Touch | 5 touches tactiles de sélection rapide | 5 touches tactiles de sélection rapide |
| Sélecteurs escamotables avec crans et écran LED deux couleurs | • (éclairés) | • (éclairés) |
| Sélecteurs escamotables | - | - |
| Commande des zones de cuisson | | |
| Régulateurs d'énergie escamotables / régulateurs à double circuit | 4/ av. G & ar. D | 4/ av. G & ar. D |
| Puissance | | |
| Volume (utile) de l'espace de cuisson | 71 | 71 |
| Classe d'efficacité énergétique | A+++ - D | A+ |
| Équipement | | |
| Programmes spéciaux | - | - |
| Recettes préprogrammées | • | • |
| Mémoire pour programmes personnels | - | - |
| Gril rabattable | - | • |
| Tiroir à ustensiles | • | • |
| Nettoyage | | |
| Plaque de cuisson SwissClean émail | • | - |
| Autonettoyage pyrolytique / catalytique | - / • | - / - |
| Sécurité | | |
| Sécurité enfants | • | • |
| SoftClosing | • | • |
| Mémoire en cas de panne de courant (jours) | - | - |
| Accessoires inclus | | |
| Thermomètre à aliments | - | - |
| Grille (chromée) | 1 | 1 |
| Plaque de cuisson / plaque de cuisson à bord haut | 1/1 | 1/1 |
| Peut être équipé d'un dispositif de détournage (en option) | TRILFAV | TRILFAV |
| Prix TVA incl./excl. | 2'130.00/1'970.40 | 2'030.00/1'877.90 |
| TAR incl./TVA excl. | 10.81/10.00 | 10.81/10.00 |
| Information | | |



EH7L4X

CH



CH EH7L4



CH EH7L4Y (230V)

CH

- ★ Écran LED bicolore
- ★ Chauffe rapide
- ★ Autonettoyage catalytique
- ★ Cuisson sur plusieurs niveaux
- ★ Plaque à gâteau extra grande

- ★ Écran LED bicolore
- ★ Chauffe rapide
- ★ Cuisson sur plusieurs niveaux
- ★ Plaque à gâteau extra grande

- ★ Écran LED bicolore
- ★ Chauffe rapide
- ★ Cuisson sur plusieurs niveaux
- ★ Plaque à gâteau extra grande
- ★ Combinable avec le plan de cuisson à induction



| | | | |
|---|--|--|---|
| Construction | Cuisinière encastrable catalytique | Cuisinière encastrable | Cuisinière encastrable 230V |
| Couleur: chrome (CN), noir miroir(SP), blanc (WE), noir (SW), marron (BR) | CN/WE/SW | CN/WE/SW | CN |
| Dimensions H x L x P, mm | 757 x 549 x 567 | 757 x 549 x 567 | 757 x 549 x 567 |
| Tension/disjoncteur V/A | 400 V 2-3 - /2-3 x 16 | 400 V 2-3 - /2-3 x 16 | 230 V-, 400 V 2-3 N- /1-3 x 16, 2-3 x 16 |
| Puissance nominale / Valeur de raccordement totale max., kW | 3,5/10,85 | 3,5/10,85 | 3,5/10,85 |
| Commande du four | | | |
| Commande Touch | 5 touches tactiles de sélection rapide | 5 touches tactiles de sélection rapide | 5 touches tactiles de sélection rapide |
| Sélecteurs escamotables avec crans et écran LED deux couleurs | • | • | • |
| Sélecteurs escamotables | - | - | - |
| Commande des zones de cuisson | | | |
| Régulateurs d'énergie escamotables / régulateurs à double circuit | 4/ av. G & ar. D | 4/ av. G & ar. D | 4/ - |
| Puissance | | | |
| Volume (utile) de l'espace de cuisson | 71 | 71 | 71 |
| Classe d'efficacité énergétique | A+ | A+ | A+ |
| Équipement | | | |
| Programmes spéciaux | - | - | - |
| Recettes préprogrammées | • | • | • |
| Mémoire pour programmes personnels | - | - | - |
| Gril rabattable | - | • | • |
| Tiroir à ustensiles | • | • | • |
| Nettoyage | | | |
| Plaque de cuisson SwissClean émail | • | • | • |
| Autonettoyage pyrolytique / catalytique | - / • | - / - | - / - |
| Sécurité | | | |
| Sécurité enfants | • | • | • |
| SoftClosing | • | • | • |
| Mémoire en cas de panne de courant (jours) | - | - | - |
| Accessoires inclus | | | |
| Thermomètre à aliments | - | - | - |
| Grille (chromée) | 1 | 1 | 1 |
| Plaque de cuisson / plaque de cuisson à bord haut | 2/ - | 2/ - | 2/ - |
| Peut être équipé d'un dispositif de détournage (en option) | TRILFAV | TRILFAV | TRILFAV |
| Prix TVA incl./excl. | 1'955.00/1'808.50 | 1'850.00/1'711.40 | 1'850.00/1'711.40 |
| TAR incl./TVA excl. | 10.81/10.00 | 10.81/10.00 | 10.81/10.00 |
| Information | | | Modèle de cuisinière combinable uniquement avec les modèles de plaques de cuisson GK58YCN & GK58I |





EH7L2X



EH7L2

CH



EH7L2-3

CH



EH7K1



EH7K1Y (230V)

CH

| Highlights | <ul style="list-style-type: none"> ★ Autonettoyage catalytique ★ Cuisson sur plusieurs niveaux ★ Plaque à gâteau extra grande | <ul style="list-style-type: none"> ★ Cuisson sur plusieurs niveaux ★ Plaque à gâteau extra grande |
|------------|--|---|
|------------|--|---|



| Highlights | <ul style="list-style-type: none"> ★ Cuisson sur plusieurs niveaux ★ Plaque à gâteau extra grande |
|------------|---|
|------------|---|



| Highlights | <ul style="list-style-type: none"> ★ Plaque à gâteau extra grande |
|------------|--|
|------------|--|



| Highlights | <ul style="list-style-type: none"> ★ Plaque à gâteau extra grande ★ Combinable avec le plan de cuisson à induction |
|------------|--|
|------------|--|



| Montage | EH7L2X | EH7L2 |
|---|------------------------------------|---|
| Construction | Cuisinière encastrable catalytique | Cuisinière encastrable |
| Couleur: chrome (CN), noir miroir(SP), blanc (WE), noir (SW), marron (BR) | WE | WE/SW/BR |
| Dimensions H x L x P, mm | 757 x 549 x 567 | 757 x 549 x 567 |
| Tension/disjoncteur V/A | 400 V 2-3 - /2-3 x 16 | 400 V 2-3 - /2-3 x 16 |
| Puissance nominale / Valeur de raccordement totale max., kW | 3,5/10,85 | 3,5/10,85 |
| Commande du four | | |
| Commande Touch | - | - |
| Sélecteurs escamotables avec crans et écran LED deux couleurs | - | - |
| Sélecteurs escamotables | . | . |
| Commande des zones de cuisson | | |
| Régulateurs d'énergie escamotables / régulateurs à double circuit | 4/av. G & ar. D | 4/av. G & ar. D |
| Puissance | | |
| Volume (utile) de l'espace de cuisson | 71 | 71 |
| Classe d'efficacité énergétique A+++ - D | A+ | A+ |
| Équipement | | |
| Programmes spéciaux | - | - |
| Recettes préprogrammées | - | - |
| Mémoire pour programmes personnels | - | - |
| Gril rabattable | - | . |
| Tiroir à ustensiles | . | . |
| Nettoyage | | |
| Plaque de cuisson SwissClean émail | - | . |
| Autonettoyage pyrolytique /catalytique | -/- | -/- |
| Sécurité | | |
| Sécurité enfants | - | - |
| SoftClosing | - | - |
| Mémoire en cas de panne de courant (jours) | - | - |
| Accessoires inclus | | |
| Thermomètre à aliments | - | - |
| Grille (chromée) | 1 | 1 |
| Plaque de cuisson / plaque de cuisson à bord haut | 2/- | 2/- |
| Peut être équipé d'un dispositif de détournage (en option) | TRILFAV | TRILFAV |
| Prix TVA incl./excl. | 1'770.00/1'637.35 | BR = 1'700.00/1'572.60 WE/SW = 1'665.00/1'540.25 |
| TAR incl./TVA excl. | 10.81/10.00 | 10.81/10.00 |
| Information | | |



| Montage | EH7L2-3 | EH7K1 | EH7K1Y (230V) |
|---|------------------------|------------------------|---|
| Construction | Cuisinière encastrable | Cuisinière encastrable | Cuisinière encastrable 230 V |
| Couleur: chrome (CN), noir miroir(SP), blanc (WE), noir (SW), marron (BR) | WE | WE/SW | WE |
| Dimensions H x L x P, mm | 757 x 549 x 567 | 757 x 549 x 567 | 757 x 549 x 567 |
| Tension/disjoncteur V/A | 400 V 2-3 - /2-3 x 16 | 400 V 2-3 - /2-3 x 16 | 230 V-, 400 V 2-3 N- /1-3 x 16, 2-3 x 16 |
| Puissance nominale / Valeur de raccordement totale max., kW | 3,5/9,0 | 3,0/10,1 | 3,0/10,1 |
| Commande du four | | | |
| Commande Touch | - | - | - |
| Sélecteurs escamotables avec crans et écran LED deux couleurs | - | - | - |
| Sélecteurs escamotables | . | . | . |
| Commande des zones de cuisson | | | |
| Régulateurs d'énergie escamotables / régulateurs à double circuit | 3/- | 4/- | 4/- |
| Puissance | | | |
| Volume (utile) de l'espace de cuisson | 71 | 71 | 71 |
| Classe d'efficacité énergétique A+++ - D | A+ | A+ | A+ |
| Équipement | | | |
| Programmes spéciaux | - | - | - |
| Recettes préprogrammées | - | - | - |
| Mémoire pour programmes personnels | - | - | - |
| Gril rabattable | . | . | . |
| Tiroir à ustensiles | . | . | . |
| Nettoyage | | | |
| Plaque de cuisson SwissClean émail | . | . | . |
| Autonettoyage pyrolytique /catalytique | -/- | -/- | -/- |
| Sécurité | | | |
| Sécurité enfants | - | - | - |
| SoftClosing | - | - | - |
| Mémoire en cas de panne de courant (jours) | - | - | - |
| Accessoires inclus | | | |
| Thermomètre à aliments | - | - | - |
| Grille (chromée) | 1 | 1 | 1 |
| Plaque de cuisson / plaque de cuisson à bord haut | 2/- | 1/- | 1/- |
| Peut être équipé d'un dispositif de détournage (en option) | TRILFAV | TRILFAV | TRILFAV |
| Prix TVA incl./excl. | 1'665.00/1'540.25 | 1'435.00/1'327.45 | 1'435.00/1'327.45 |
| TAR incl./TVA excl. | 10.81/10.00 | 10.81/10.00 | 10.81/10.00 |
| Information | | | Modèle de cuisinière combinable uniquement avec les modèles de plaques de cuisson GK58YCN & GK58I |





EH7K1-3



CH EH7K1-2

CH

| Highlights | ★ Plaque à gâteau extra grande | ★ Plaque à gâteau extra grande |
|---|--------------------------------|--------------------------------|
| | | |
| Montage | | |
| Construction | Cuisinière encastrable | Cuisinière encastrable |
| Couleur: chrome (CN), noir miroir(SP), blanc (WE), noir (SW), marron (BR) | WE | WE |
| Dimensions H x L x P, mm | 757 x 549 x 567 | 757 x 549 x 567 |
| Tension/disjoncteur V/A | 400 V 2-3 - /2-3 x 16 | 400 V 2-3 - /2-3 x 10 |
| Puissance nominale / Valeur de raccordement totale max., kW | 3,0 / 8,5 | 3,0 / 6,5 |
| Commande du four | | |
| Commande Touch | - | - |
| Sélecteurs escamotables avec crans et écran LED deux couleurs | - | - |
| Sélecteurs escamotables | . | . |
| Commande des zones de cuisson | | |
| Régulateurs d'énergie escamotables / régulateurs à double circuit | 3 / - | 2 / - |
| Puissance | | |
| Volume (utile) de l'espace de cuisson | 77 | 77 |
| Classe d'efficacité énergétique A+++ - D | A | A |
| Équipement | | |
| Programmes spéciaux | - | - |
| Recettes préprogrammées | - | - |
| Mémoire pour programmes personnels | - | - |
| Gril rabattable | . | . |
| Tiroir à ustensiles | . | . |
| Nettoyage | | |
| Plaque de cuisson SwissClean émail | . | . |
| Autonettoyage pyrolytique /catalytique | - / - | - / - |
| Sécurité | | |
| Sécurité enfants | - | - |
| SoftClosing | - | - |
| Mémoire en cas de panne de courant (jours) | - | - |
| Accessoires inclus | | |
| Thermomètre à aliments | - | - |
| Grille (chromée) | 1 | 1 |
| Plaque de cuisson / plaque de cuisson à bord haut | 1 / - | 1 / - |
| Peut être équipé d'un dispositif de détournage (en option) | TRILFAV | TRILFAV |
| Prix TVA incl./excl. | 1'435.00 / 1'327.45 | 1'435.00 / 1'327.45 |
| TAR incl./TVA excl. | 10.81 / 10.00 | 10.81 / 10.00 |
| Informationen | | |



Accessoires d'encastrement pour fours encastrables EURO

| Accessoires d'encastrement | Description | Prix TVA incl./excl. |
|----------------------------|--|--|
| HA35/60 UCN/USP | Elément d'adaptation hauteur, H 3,5 / L 59,4 / P 56 cm - pour l'encastrement de fours et de cuisinières en norme EURO, H 5 / 6, 63,5 cm | 228.00 / 210.90 |
| HA35/60 USW/UWE* | Elément d'adaptation en hauteur, H 3,5 / L 59,4 / P 56 cm - pour l'encastrement de fours et de cuisinières en norme EURO, H 5 / 6, 63,5 cm *HA35/60UWE - jusqu'à épuisement du stock | SW = 183.00 / 169.30 WE = 165.00 / 152.65 |
| BISUPPORT | Équerres de support H60 x L60 x L510 cm pour l'encastrement de plusieurs fours ou fours en combinaison avec les tiriers chauffants. Déjà compris dans le prix pour les fours EB4, EB3 et WS. | 97.00 / 89.75 |

Accessoires d'encastrement pour fours encastrables SMS

| Accessoires d'encastrement | Description | Prix TVA incl./excl. |
|----------------------------|---|--|
| BA762/60CN BA762/60SW | Adaptateur en largeur - il permet l'encastrement des cuisinières et fours SMS (6/6) dans les cuisines en norme EURO | CN = 169.00 / 156.35 SW = 152.00 / 140.60 |
| HA35/55 UCN / USP | Elément d'adaptation en hauteur - pour l'encastrement des fours courts EB6 (SMS 5/6) dans une niche 5/6, H 3,5 / L 54,8 / P 56 cm | 228.00 / 210.90 |
| BISUPPORT | Équerres de support H60 x L60 x L510 cm pour l'encastrement de plusieurs fours ou fours en combinaison avec les tiriers chauffants. Déjà compris dans le prix pour les fours EB3 et WS. | 97.00 / 89.75 |

Le cœur de votre cuisine mérite aussi d'être indépendant



Air chaud

Grâce à la fonction Air chaud, vous pouvez utiliser trois niveaux simultanément, deux avec la fonction Air pulsé. Vous pourrez ainsi préparer rapidement des menus complets en un coup de baguette magique! La manipulation reste simple, et le nettoyage facile. Et comme l'espace de cuisson n'a ni angles ni bords, il n'y a pas de risque de formation de tourbillons incontrôlés. Résultat: circulation de l'air et transmission de la chaleur parfaites et cuissons délicieuses, uniformes et dorées.



Gril à air pulse

La fonction supplémentaire Gril à air pulsé est idéale pour les grandes pièces à cuire, comme les poulets ou les rôtis, pour les gratins ou pour dorer vos plats (modèle FEH6LV. Et pourquoi ne pas transformer votre four en four à pizzas? Réglez votre four sur le niveau Pizza pour activer la résistance circulaire et l'élément chauffant supplémentaire pour la chaleur inférieure et dégustez une délicieuse pizza.



FEH6LV702


Commande aisée grâce aux boutons rotatifs

Les boutons rotatifs escamotables et les cinq touches de sélection rapide vous permettent de régler votre four en toute simplicité. L'écran bicolore indique le temps, la température et l'avancement de la cuisson.



Technique à pyrolyse

Le modèle FEH6LV602 dispose du nettoyage par pyrolyse. Cette technologie d'autonettoyage est activée en recourant à une très haute température qui transforme la graisse et les résidus alimentaires en cendres. Vous pouvez ainsi nettoyer les résidus dans le four avec un simple chiffon humide.



Nettoyage rapide grâce à une porte de four amovible

Même la contreporte entièrement vitrée est très lisse et donc facile à nettoyer. Les saletés dans les interstices peuvent être nettoyées sans effort et sans outil spécial. Le système de charnière permet de retirer la porte de votre four afin de pouvoir la nettoyer encore plus facilement.



Tiroir à ustensiles

Un tiroir qui met de l'ordre. Gagnez de la place grâce au tiroir qui permet de ranger soigneusement les plaques, les grilles et les moules: un détail pratique qui enrichit les modèles des deux largeurs 50 et 60 cm.



FEH6LV702



FEH6LV202 | FEH6LV204

FS

FS

Highlights

- ★ Minuteur tactile avec affiche numérique
- ★ Nettoyage à pyrolytique
- ★ Cuisson sur plusieurs niveaux
- ★ Plaque de cuisson XL



- ★ Minuteur Set avec affiche numérique
- ★ Cuisson sur plusieurs niveaux
- ★ Plaque de cuisson XL



Montage

| | | |
|---------------------------|----------------------------------|--------------------------|
| Construction | Cuisinière indépendante pyrolyse | Cuisinière indépendante |
| Couleur: blanc | WE | WE |
| Dimensions H×L×P, mm | 847 - 867×596×600 | 847 - 867×596×600 |
| Tension/disjoncteur V | 230, 2-3 NE | 230, 2-3 NE 400, 2-3 E |
| Protection | 2-3×16 | 2-3×16 |
| Valeur de raccordement kW | 10 | 10 9,3 |
| Pieds réglables | . | . |

Four

| | | |
|--|-------|---------|
| Classe d'efficacité énergétique A+++ - D | A+ | A |
| Volume (utile) de l'espace de cuisson | 73 | 73 |
| Horloge électronique avec arrêt automatique et minuterie | Touch | Touches |
| Minuterie mécanique | - | - |
| Sélection de la température jusqu'à °C | 300 | 275 |
| Éclairage du four, 1 lampe | . | . |
| Tiroir à ustensiles | . | . |
| Couvercle | - | - |

Commande des zones de cuisson

| | | |
|---|---|---|
| Nombre zones de cuisson | 4 | 4 |
| Nombre de zones de cuisson à deux diamètres | - | - |

Nettoyage

| | | |
|--|---|---|
| Revêtement du four en émail avec parois brillantes | - | . |
| Nettoyage automatique à pyrolyse | . | - |

Sécurité

| | | |
|----------------------------|---|---|
| Support mural anti-bascule | . | . |
| Pyro Door Lock | . | - |

Accessoires inclus

| | | |
|----------------------------|-------------------|-------------------|
| Plaque à gâteaux | 1 | 1 |
| Combiné poêle/lèche-frites | 1 | 1 |
| Grille (chromée) | 1 | 1 |
| Prix TVA incl./excl. | 2'130.00/1'970.40 | 1'720.00/1'591.10 |
| TAR incl./TVA excl. | 10.81/10.00 | 10.81/10.00 |



FEH5LV102 | FEH5LV104

FS



FEH5KP104

FS

- ★ Minuteur Set avec affiche numérique
- ★ Cuisson sur plusieurs niveaux



- ★ Horloge mécanique



| | | |
|---------------------------|--------------------------|-------------------------|
| Construction | Cuisinière indépendante | Cuisinière indépendante |
| Couleur: blanc | WE | WE |
| Dimensions H×L×P, mm | 858×500×600 | 858×500×600 |
| Tension/disjoncteur V | 230, 2-3 NE 400, 2-3 E | 400, 2-3N |
| Protection | 2-3×16 | 2-3×16 |
| Valeur de raccordement kW | 7,9 8,07 | 7,37 |
| Pieds réglables | . | . |

| | | |
|--|---------|-----|
| Classe d'efficacité énergétique | A | A |
| Volume (utile) de l'espace de cuisson | 57 | 57 |
| Horloge électronique avec arrêt automatique et minuterie | Touches | - |
| Minuterie mécanique | - | . |
| Sélection de la température jusqu'à °C | 250 | 250 |
| Éclairage du four, 1 lampe | . | . |
| Tiroir à ustensiles | . | . |
| Couvercle | - | . |

| | | |
|---|---|---|
| Nombre zones de cuisson | 4 | 4 |
| Nombre de zones de cuisson à deux diamètres | 1 | - |

| | | |
|--|---|---|
| Revêtement du four en émail avec parois brillantes | . | . |
| Nettoyage automatique à pyrolyse | - | - |

| | | |
|----------------------------|---|---|
| Support mural anti-bascule | . | . |
| Pyro Door Lock | - | - |

| | | |
|----------------------------|-------------------|---------------|
| Plaque à gâteaux | 2 | 2 |
| Combiné poêle/lèche-frites | - | - |
| Grille (chromée) | 1 | 1 |
| Prix TVA incl./excl. | 1'410.00/1'304.35 | 850.00/786.30 |
| TAR incl./TVA excl. | 10.81/10.00 | 10.81/10.00 |





Cuisiner au gaz

| | |
|---|-----|
| Caractéristiques des produits | 94 |
| EURO & SMS | 95 |
| • Réchaud à gaz encastrable | 95 |
| • Cuisinières encastrables | 98 |
| • Platinas de cuisson | 100 |
| Modèles en pose libre | 101 |
| • Cuisinière à gaz en pose libre | 101 |
| Accessoires d'encastrement / Service / | 100 |

Nos plans de cuisson au gaz: Minces, élégants et fiables

Intégration élégante

Grâce à son design épuré et à la surface lisse en verre sous les supports de casserole, ce plan de cuisson est la pièce maîtresse de votre cuisine. Par ailleurs, il s'intègre à fleur de votre plan de travail et crée avec lui une surface élégante assortie.



Surface de cuisson stable et finitions professionnelles

Extrêmement robustes, les supports de casseroles en fonte maintiennent vos ustensiles en toute sécurité et les chauffent juste au bon endroit. La cuisine au gaz est désormais simple et plaisante.

Nouvelle génération de brûleur

Grâce au brûleur haute vitesse de ce plan de cuisson au gaz Electrolux, la flamme entre directement en contact avec le fond de la casserole pour une chaleur très efficace et rapide. Les brûleurs haute vitesse vous permettent de cuire vos plats jusqu'à 20 % plus vite.

Régulation précise des flammes

Adaptez sans effort la puissance des flammes à vos besoins grâce aux régulateurs de gaz.

Zone de cuisson WOK

Avec ses trois couronnes, le brûleur Triple Crown fournit une chaleur idéale pour la cuisson au wok.

Nettoyage simple

Les plans de cuisson à gaz ont toujours été difficiles à nettoyer. La surface en verre vous permet désormais d'éliminer facilement les résidus de cuisson sans rayures.



GK58DKG40



Highlights

- ★ Réchaud à gaz encastrable gaz sur verre
- ★ Step Power: la flamme peut être réglée avec précision sur 9 niveaux de puissance.
- ★ Nouvelle génération de brûleurs, pour une cuisson jusqu'à 20 % plus rapide
- ★ Grâce à son design élégant, il est encastrable à fleur
- ★ Zone de cuisson pour wok 3,9 kW



Montage

| | |
|-----------------------|---|
| Construction | Gazinière avec éléments de commande intégrés |
| Type de cadre | Sans cadre |
| Type d'installation | Encastrement à fleur ou à plat |
| Dimensions | mm/R 590 x 520 x 49/10 |
| Dimensions de découpe | mm/R 560 x 480/5 |
| Dimensions de fente | mm/R 596 x 526 x 8/13 |
| Entraxes | mm gauche/droite: 330 devant/derrière: gauche 220/droite 180 |
| Tension/disjoncteur | V/A 230 (prise type I2)/10 |
| Homologation SSIGE | 22-009-1 |

Commande

Bouton rotatif à prise en main optimale

Zones de cuisson

| | |
|--|---|
| Zone Wok | |
| av.G: diamètre du fond de casserole/ puissance | mm/kW Brûleur Wok: 180 - 260/3,9 - 1,4 |
| ar.G diamètre du fond de casserole/ puissance | mm/kW Feux moyens: 120 - 220/2,0 - 0,6 |
| av.D: diamètre du fond de casserole/ puissance | mm/kW Feux moyens: 120 - 220/2,0 - 0,6 |
| av.D: diamètre du fond de casserole/ puissance | mm/kW Brûleur auxiliaire: 80 - 180/1,0 - 0,33 |

Équipement

| | |
|--------------------------------------|-----------------|
| Grille support de casserole amovible | 2 x fonte |
| Allumage électrique | . |
| Disposition de sécurité d'allumage | . |
| Protection thermique | . |
| Exécution pour gaz liquide | avec supplément |

Remarques pour le marché du remplacement

Pour pouvoir installer un nouveau réchaud à gaz encastrable dans un plan de travail existant en acier chromé, il est nécessaire de découper l'estampage existant. La découpe est ensuite recouverte par le cadre adaptateur correspondant. Il peut également être utilisé dans d'autres matériaux de recouvrement ou pour masquer une découpe du plateau de trop grande dimension.

| | |
|-----------------------------|-------------------|
| Prix TVA incl./ excl. MwSt. | 1'890.00/1'748.40 |
| TAR incl./ excl. MwSt. | 2.50/2.31 |



Nos cuisinières à gaz: Pour cuisiner comme un chef

Design haut de gamme

Les cuisinières à gaz conviennent par leurs modèles élégants et misent sur des matériaux comme le verre, le métal et le chrome. Les surfaces internes régulières et les arrondis permettent en outre une circulation de l'air et une répartition de la chaleur idéales avec la chaleur tournante ou la fonction grill. Grâce au revêtement en acier inoxydable AntiFingerprint, plus aucune empreinte digitale n'est visible sur la façade de nos appareils, ce qui réduit considérablement le temps de net-toyage.



Priorité à la sécurité

Chaque zone de cuisson possède une sécurité séparée, comme le brûleur du four. Si, par exemple, un courant d'air éteint la flamme, le dispositif de sûreté d'allumage coupe automatiquement l'arrivée de gaz, de manière à ce que le dernier ne s'échappe pas.



Nettoyage catalytique

Grâce au revêtement spécial du four qui s'active à 200 °C, les graisses et résidus s'oxydent de manière inodore et non toxique, comme s'ils n'avaient jamais existé.



Grillades grâce à un tourne broche

En plus de la fonction grill, le GHGL4046 dispose d'un tourne broche qui permet de faire rôtir de belles pièces de viande maintenues par une broche.



La porte du four reste froide

Toutes les cuisinières encastrables au gaz sont équipées de portes en verre triple vitrage, ce qui permet de limiter la température de la face avant du four. De plus, tout le contour des portes est équipé d'un joint d'étanchéité, afin que la saleté ne puisse entrer.





GHGL4046



GHGL3046

Highlights

- ★ Four à gaz avec grill électrique
- ★ Ventilateur de circulation d'air pour une répartition optimale de la chaleur
- ★ Autonettoyage catalytique
- ★ Dispositif de sûreté d'allumage automatique
- ★ Porte entièrement en verre 3 compartiments, s'enlève pour un nettoyage facile
- ★ Lumière dans l'espace intérieur

- ★ Four à gaz avec grill électrique
- ★ Dispositif de sûreté d'allumage automatique
- ★ Porte entièrement en verre 3 compartiments, s'enlève pour un nettoyage facile
- ★ Lumière dans l'espace intérieur



Montage

| | |
|---|------------------------------|
| Construction | Cuisinière à gaz encastrable |
| Couleur: | CN |
| Acier chromé (CN), blanc (WE), noir (SW) | |
| Dimensions | H x L x P, mm |
| Puissance nominale four/ Valeur de raccordement totale max. | kW |
| Puissance grill infrarouge | kW |
| Tension/ disjoncteur | V/A |
| Tuyau métallique souple de branchement (1500 mm) | . |
| Cet appareil ne nécessite pas de raccordement électrique | - |
| Homologation SSIGE | 15-033-1 |

| | |
|---|------------------------------|
| Construction | Cuisinière à gaz encastrable |
| Couleur: | CN |
| Acier chromé (CN), blanc (WE), noir (SW) | |
| Dimensions | H x L x P, mm |
| Puissance nominale four/ Valeur de raccordement totale max. | kW |
| Puissance grill infrarouge | kW |
| Tension/ disjoncteur | V/A |
| Tuyau métallique souple de branchement (1500 mm) | . |
| Cet appareil ne nécessite pas de raccordement électrique | - |
| Homologation SSIGE | 15-033-1 |

| | |
|---|------------------------------|
| Construction | Cuisinière à gaz encastrable |
| Couleur: | WE |
| Acier chromé (CN), blanc (WE), noir (SW) | |
| Dimensions | H x L x P, mm |
| Puissance nominale four/ Valeur de raccordement totale max. | kW |
| Puissance grill infrarouge | kW |
| Tension/ disjoncteur | V/A |
| Tuyau métallique souple de branchement (1500 mm) | . |
| Cet appareil ne nécessite pas de raccordement électrique | - |
| Homologation SSIGE | 15-033-1 |

Équipement

| | |
|---|---|
| Dispositif de sécurité d'allumage pour tous les foyers et le four | . |
| Allumage électrique pour toutes les zones de cuisson et le four | . |
| Clapet pour casier du branchement au gaz | - |

| | |
|---|---|
| Dispositif de sécurité d'allumage pour tous les foyers et le four | . |
| Allumage électrique pour toutes les zones de cuisson et le four | . |
| Clapet pour casier du branchement au gaz | - |

| | |
|---|---|
| Dispositif de sécurité d'allumage pour tous les foyers et le four | . |
| Allumage électrique pour toutes les zones de cuisson et le four | . |
| Clapet pour casier du branchement au gaz | - |

Équipement du four

| | |
|--|----|
| Volume (utile) de l'espace de cuisson | 68 |
| Thermorégulateur du four (150 - 250°C) | . |
| Éclairage du four | . |
| Grill à infrarouge enfichable électrique | . |
| Air pulsé | . |
| Tournebroche à moteur diagonal | . |
| Voyant témoin pour le grill | . |
| Plaque de cuisson SwissClean émail | - |
| Autonettoyage catalytique | . |

| | |
|--|----|
| Volume (utile) de l'espace de cuisson | 68 |
| Thermorégulateur du four (150 - 250°C) | . |
| Éclairage du four | . |
| Grill à infrarouge enfichable électrique | . |
| Air pulsé | . |
| Tournebroche à moteur diagonal | . |
| Voyant témoin pour le grill | . |
| Plaque de cuisson SwissClean émail | - |
| Autonettoyage catalytique | . |

| | |
|--|----|
| Volume (utile) de l'espace de cuisson | 75 |
| Thermorégulateur du four (150 - 250°C) | . |
| Éclairage du four | . |
| Grill à infrarouge enfichable électrique | . |
| Air pulsé | . |
| Tournebroche à moteur diagonal | . |
| Voyant témoin pour le grill | . |
| Plaque de cuisson SwissClean émail | . |
| Autonettoyage catalytique | - |

Équipement du plan de cuisson

| | |
|--|-------|
| Nombre zones de cuisson | 4 |
| av.G: diamètre du fond de casserole/ puissance | mm/kW |
| ar.G: diamètre du fond de casserole/ puissance | mm/kW |
| av.D: diamètre du fond de casserole/ puissance | mm/kW |
| av.D: diamètre du fond de casserole/ puissance | mm/kW |

| | |
|--|-------|
| Nombre zones de cuisson | 4 |
| av.G: diamètre du fond de casserole/ puissance | mm/kW |
| ar.G: diamètre du fond de casserole/ puissance | mm/kW |
| av.D: diamètre du fond de casserole/ puissance | mm/kW |
| av.D: diamètre du fond de casserole/ puissance | mm/kW |

| | |
|--|-------|
| Nombre zones de cuisson | 4 |
| av.G: diamètre du fond de casserole/ puissance | mm/kW |
| ar.G: diamètre du fond de casserole/ puissance | mm/kW |
| av.D: diamètre du fond de casserole/ puissance | mm/kW |
| av.D: diamètre du fond de casserole/ puissance | mm/kW |

Combinaisons possibles

| | |
|--|----------------------|
| Tables de cuisson encastrées au gaz (doivent être commandées séparément) | GKM45GLAS GKM45CN |
|--|----------------------|

| | |
|--|----------------------|
| Tables de cuisson encastrées au gaz (doivent être commandées séparément) | GKM45GLAS GKM45CN |
|--|----------------------|

| | |
|--|----------------------|
| Tables de cuisson encastrées au gaz (doivent être commandées séparément) | GKM45GLAS GKM45CN |
|--|----------------------|

Accessoires

| | |
|---|-----|
| Grille (chromée) | 1 |
| Plaque de cuisson SwissClean émail/ aluminium | 2/- |

| | |
|---|-----|
| Grille (chromée) | 1 |
| Plaque de cuisson SwissClean émail/ aluminium | 2/- |

| | |
|---|-----|
| Grille (chromée) | 1 |
| Plaque de cuisson SwissClean émail/ aluminium | -/2 |

| | |
|------------------------------|-------------------|
| Prix TVA incl. / excl. MwSt. | 3'750.00/3'469.00 |
| TAR incl. / excl. MwSt. | 10.81/10.00 |

| | |
|------------------------------|-------------------|
| Prix TVA incl. / excl. MwSt. | 3'750.00/3'469.00 |
| TAR incl. / excl. MwSt. | 10.81/10.00 |

| | |
|------------------------------|-------------------|
| Prix TVA incl. / excl. MwSt. | 3'050.00/2'821.45 |
| TAR incl. / excl. MwSt. | 10.81/10.00 |



GHGL446



GHL346



GHL246

- ★ Four à gaz avec grill électrique
- ★ Ventilateur de circulation d'air pour une répartition optimale de la chaleur
- ★ Autonettoyage catalytique
- ★ Dispositif de sûreté d'allumage automatique
- ★ Porte entièrement en verre 3 compartiments, s'enlève pour un nettoyage facile
- ★ Lumière dans l'espace intérieur

- ★ Four à gaz avec grill électrique
- ★ Dispositif de sûreté d'allumage automatique
- ★ Porte entièrement en verre 3 compartiments, s'enlève pour un nettoyage facile
- ★ Lumière dans l'espace intérieur

- ★ Dispositif de sûreté d'allumage automatique
- ★ Porte entièrement en verre 3 compartiments, s'enlève pour un nettoyage facile



| | |
|---|------------------------------|
| Construction | Cuisinière à gaz encastrable |
| Couleur: | CN/WE |
| Acier chromé (CN), blanc (WE), noir (SW) | |
| Dimensions | H x L x P, mm |
| Puissance nominale four/ Valeur de raccordement totale max. | kW |
| Puissance grill infrarouge | kW |
| Tension/ disjoncteur | V/A |
| Tuyau métallique souple de branchement (1500 mm) | . |
| Cet appareil ne nécessite pas de raccordement électrique | - |
| Homologation SSIGE | 15-033-1 |

| | |
|---|------------------------------|
| Construction | Cuisinière à gaz encastrable |
| Couleur: | WE/SW |
| Acier chromé (CN), blanc (WE), noir (SW) | |
| Dimensions | H x L x P, mm |
| Puissance nominale four/ Valeur de raccordement totale max. | kW |
| Puissance grill infrarouge | kW |
| Tension/ disjoncteur | V/A |
| Tuyau métallique souple de branchement (1500 mm) | . |
| Cet appareil ne nécessite pas de raccordement électrique | - |
| Homologation SSIGE | 15-033-1 |

| | |
|---|------------------------------|
| Construction | Cuisinière à gaz encastrable |
| Couleur: | WE/SW |
| Acier chromé (CN), blanc (WE), noir (SW) | |
| Dimensions | H x L x P, mm |
| Puissance nominale four/ Valeur de raccordement totale max. | kW |
| Puissance grill infrarouge | kW |
| Tension/ disjoncteur | V/A |
| Tuyau métallique souple de branchement (1500 mm) | . |
| Cet appareil ne nécessite pas de raccordement électrique | - |
| Homologation SSIGE | 15-033-1 |

| | |
|---|---|
| Dispositif de sécurité d'allumage pour tous les foyers et le four | . |
| Allumage électrique pour toutes les zones de cuisson et le four | . |
| Clapet pour casier du branchement au gaz | - |

| | |
|---|---|
| Dispositif de sécurité d'allumage pour tous les foyers et le four | . |
| Allumage électrique pour toutes les zones de cuisson et le four | . |
| Clapet pour casier du branchement au gaz | - |

| | |
|---|---|
| Dispositif de sécurité d'allumage pour tous les foyers et le four | . |
| Allumage électrique pour toutes les zones de cuisson et le four | . |
| Clapet pour casier du branchement au gaz | - |

| | |
|--|----|
| Volume (utile) de l'espace de cuisson | 68 |
| Thermorégulateur du four (150 - 250°C) | . |
| Éclairage du four | . |
| Grill à infrarouge enfichable électrique | . |
| Air pulsé | . |
| Tournebroche à moteur diagonal | . |
| Voyant témoin pour le grill | . |
| Plaque de cuisson SwissClean émail | - |
| Autonettoyage catalytique | . |

| | |
|--|----|
| Volume (utile) de l'espace de cuisson | 75 |
| Thermorégulateur du four (150 - 250°C) | . |
| Éclairage du four | . |
| Grill à infrarouge enfichable électrique | . |
| Air pulsé | . |
| Tournebroche à moteur diagonal | . |
| Voyant témoin pour le grill | . |
| Plaque de cuisson SwissClean émail | . |
| Autonettoyage catalytique | - |

| | |
|--|----|
| Volume (utile) de l'espace de cuisson | 76 |
| Thermorégulateur du four (150 - 250°C) | . |
| Éclairage du four | . |
| Grill à infrarouge enfichable électrique | . |
| Air pulsé | . |
| Tournebroche à moteur diagonal | . |
| Voyant témoin pour le grill | . |
| Plaque de cuisson SwissClean émail | . |
| Autonettoyage catalytique | - |

| | |
|--|-------|
| Nombre zones de cuisson | 4 |
| av.G: diamètre du fond de casserole/ puissance | mm/kW |
| ar.G: diamètre du fond de casserole/ puissance | mm/kW |
| av.D: diamètre du fond de casserole/ puissance | mm/kW |
| av.D: diamètre du fond de casserole/ puissance | mm/kW |

| | |
|--|-------|
| Nombre zones de cuisson | 4 |
| av.G: diamètre du fond de casserole/ puissance | mm/kW |
| ar.G: diamètre du fond de casserole/ puissance | mm/kW |
| av.D: diamètre du fond de casserole/ puissance | mm/kW |
| av.D: diamètre du fond de casserole/ puissance | mm/kW |

| | |
|--|-------|
| Nombre zones de cuisson | 4 |
| av.G: diamètre du fond de casserole/ puissance | mm/kW |
| ar.G: diamètre du fond de casserole/ puissance | mm/kW |
| av.D: diamètre du fond de casserole/ puissance | mm/kW |
| av.D: diamètre du fond de casserole/ puissance | mm/kW |

| | |
|--|----------------------|
| Tables de cuisson encastrées au gaz (doivent être commandées séparément) | GKM45GLAS GKM45CN |
|--|----------------------|

| | |
|--|----------------------|
| Tables de cuisson encastrées au gaz (doivent être commandées séparément) | GKM45GLAS GKM45CN |
|--|----------------------|

| | |
|--|---------|
| Tables de cuisson encastrées au gaz (doivent être commandées séparément) | GKM44CN |
|--|---------|

| | |
|---|-----|
| Grille (chromée) | 1 |
| Plaque de cuisson SwissClean émail/ aluminium | 2/- |

| | |
|---|-----|
| Grille (chromée) | 1 |
| Plaque de cuisson SwissClean émail/ aluminium | -/2 |

| | |
|---|-----|
| Grille (chromée) | 1 |
| Plaque de cuisson SwissClean émail/ aluminium | -/2 |

| | |
|------------------------------|-------------------|
| Prix TVA incl. / excl. MwSt. | 3'750.00/3'469.00 |
| TAR incl. / excl. MwSt. | 10.81/10.00 |

| | |
|------------------------------|-------------------|
| Prix TVA incl. / excl. MwSt. | 3'050.00/2'821.45 |
| TAR incl. / excl. MwSt. | 10.81/10.00 |

| | |
|------------------------------|-------------------|
| Prix TVA incl. / excl. MwSt. | 2'690.00/2'488.45 |
| TAR incl. / excl. MwSt. | 10.81/10.00 |



Tables de cuisson encastrables au gaz adaptées pour les cuisinières encastrables au gaz

Les gazinières encastrables sont partout du meilleur effet
 Nos gazinières sont proposées en verre, en acier inox, en acier chromé, avec ou sans fente d'aération. Le modèle avec fentes d'aération est uniquement compatible avec le four à gaz GHL246. Celui-ci ne possède pas de raccordement électrique et est donc idéal pour les maisons ou les appartements sans électricité.



GKM45GLAS



GKM45CN



GKM44CN



| Highlights | GKM45GLAS | GKM45CN | GKM44CN |
|---|--|---|--|
| Combinaisons possibles avec les cuisinières encastrables au gaz | ★ Table de cuisson encastrable au gaz Gaz sur verre sans fente d'aération ★ Support de poêle en fonte, en 2 parties | ★ able de cuisson encastrable au gaz en acier chromé sans fente d'aération ★ Grille de support de poêle émaillée, en 2 parties | ★ Table de cuisson encastrable au gaz en acier chromé avec fente d'aération ★ Grille de support de poêle émaillée, en 2 parties |
| Modèle/type d'installation | GHGL4046/GHL3046 GHGL446/GHL346 | GHGL4046/GHL3046 GHGL446/GHL346 | GHL246 |
| Dimensions L x P | Sans cadre/ encastrement à fleur ou à plat | Acier chromé/ encastrement à plat | Acier chromé/ encastrement à plat |
| Dimensions de découpe L x P | 590 x 520 / R 15 | 590 x 520 | 580 x 520 |
| Dimensions de fente L x P x H | 544 - 560 x 490 - 504 / R 5 | 544 - 560 x 490 - 504 / R 5 | 544 - 560 x 490 - 504 / R 5 |
| Homologation SSIGE | 596 x 526 x 8 / R 18 | 15-033-1 | 15-033-1 |
| Informations | 15-033-1 | Pour l'encastrement, voir les dessins cotés dans le catalogue de planification | Pour l'encastrement, voir les dessins cotés dans le catalogue de planification |
| Prix TVA incl./excl. MwSt. | 660.00/610.55 | 525.00/485.65 | 525.00/485.65 |



Accessoires d'encastrement pour cuisinières encastrables, cuisinières indépendantes et platines de cuisson

| Accessoires d'encastrement | Description | Prix TVA incl./excl. MwSt. |
|----------------------------|---|----------------------------|
| ARGH600/58 | Cadre d'adaptation pour GKM44CN, GKM45CN, GKM45GLAS pour la rénovation ou le remplacement de vieux réchauds à gaz à 4 zones de cuisson qui nécessitent une découpe dans le plan de travail de L 56/P 49 cm (découpage L 60,0/P 58,8 cm) | 265.00/245.15 |

Service pour cuisinières encastrables, cuisinières indépendantes et platines de cuisson

| Service | Description | Prix TVA incl./excl. MwSt. |
|----------------|---|----------------------------|
| FLG-GH | Suppl. de prix pour cuisinières à gaz liquide mod. GHL, GHGL et FGH | 150.00/138.75 (net) |
| FLG-2/4LPG50MB | Supplément de prix pour exécution avec gaz liquide, modèles: GK58DKG4O, GK36DKG2O | 85.00/78.65 (net) |

Cuisinière à gaz en pose libre

Four avec gril électrique

La fonction gril électrique de la cuisinière à gaz permet une utilisation facile et une puissance de cuisson homogène dans le four. Les nouvelles grilles latérales du four valorisent également l'espace intérieur.

Espace de rangement intégré

Le tiroir à ustensiles permet de mettre de l'ordre. Les plaques, grilles et moules à pâtisserie peuvent être rangés proprement et sans encombre dans ce tiroir pratique.

Tous les modèles sont réglés pour gaz naturel!

Option avec supplément de prix pour tous les modèles: exécution pour gaz liquide sans tuyau de raccordement (FLG-GH). Pour l'encastrement, vous trouverez les dessins cotés dans le catalogue de planification.

Qualité et sécurité

La marque de conformité SSIGE garantit que les exigences essentielles de sécurité, telles qu'elles sont définies dans la directive européenne sur les appareils à gaz et les normes de produits correspondantes, sont remplies et que l'appareil a été approuvé par la Société Suisse de l'Industrie du Gaz et des Eaux.



Bouton d'allumage intégré

Particulièrement pratique: La fonction d'allumage du gaz est désormais directement intégrée aux boutons de commande pour une utilisation encore plus simple.



FGH5KG212



Highlights

- ★ Allumage électrique pour le four et les zones de cuisson
- ★ Horloge mécanique



Montage

Construction Cuisinière à gaz en pose libre
 Couleur: blanc
 Dimensions (H x L x P, mm): 855 x 500 x 600
 Tension/disjoncteur (V/A): 230/2 x 2
 Valeur de raccordement kW: 16,75
 L'appareil peut également être utilisé sans raccord électrique, l'allumage des brûleurs se fait de manière manuelle
 Homologation SSIGE:
 No. 21-003-1/E2

Équipement du four

Volume (utile) de l'espace de cuisson en l: 55
 Minuterie mécanique
 Plage de température entre 150 et 250°C
 Gril électrique
 Nombre de lampes: 1
 Revêtement du four en émail avec parois brillantes
 Tiroir à ustensiles

Équipement du plan de cuisson

Nombre de brûleurs: 4
 Allumage électrique pour les foyers
 Disposition de sécurité d'allumage

Accessoires

Plaques à gâteaux: 2
 Grille: 1

Prix TVA incl./excl. MwSt.: 990.00/915.80

TAR incl./excl. MwSt.: 10.81/10.00

Information: disponible à partir d'août 2024




































Plans de cuisson

| | |
|--|------------|
| Caractéristiques du produit | 104 |
| Plans de cuisson à induction | 114 |
| • avec commande intégrée | 116 |
| • commandés à partir de la cuisinière ou d'un boîtier de commande | 128 |
| • Boîtiers de commande encastrables pour plans de cuisson à induction | 138 |
| Plans de cuisson en vitrocéramique | 128 |
| • avec commande intégrée | 128 |
| • commandée à partir de la cuisinière ou d'un boîtier de commande | 132 |
| Boîtiers de commandes encastrables et réchauds encastrables | 138 |
| • Pour plans de cuisson en vitrocéramique, platine de cuisson et sets de plaques de cuisson | 138 |
| Sets de plaques de cuisson | 138 |
| Accessoires d'encastrement / Service | 139 |

Aperçu de nos Highlights

| Technologie | Avantages pour vous | Comment cela fonctionne-t-il? | Norme de l'appareil |
|--|---|--|---|
|  SensePro™ | Cuire, frire et cuisiner avec précision. | Avec le thermomètre à aliments sans fil, vous gardez toujours un œil sur la température à cœur de vos plats. |   |
|  SenseFry™ | Résultats de cuisson parfaits. | La sonde située sous la plaque de verre règle la puissance pour maintenir la poêle à température constante. |   |
|  SenseBoil™ | Réglage automatique de la température d'ébullition de l'eau. | Le capteur de surcuisson SenseBoil détecte automatiquement quand l'eau commence à bouillir et réduit la température. |   |
|  FlexiBridge™ | Répartition uniforme de la chaleur entre max. 4 zones de cuisson combinées. | Créer une seule grande zone de cuisson en reliant jusqu'à quatre zones par simple pression d'un bouton. |   |
|  Bridge-Funktion | Combiner deux zones de cuisson en une seule grande. | Relier deux zones par simple pression d'un bouton pour créer une grande zone de cuisson. |   |
|  PowerSlide™ | Cuire ou saisir: passer rapidement de l'un à l'autre. | Déplacer facilement les ustensiles de cuisson entre les différentes zones de température sans interruption. |   |
|  Hob2Hood™ | Activation automatique de la hotte. | Dès que vous commencez à cuisiner, la hotte s'allume automatiquement à la vitesse nécessaire. |   |
|  Induktion | Propreté, rapidité, sécurité et économie. | Sûrs et faciles à entretenir par rapport aux plans de cuisson à gaz, nos plans de cuisson à induction sont équipés d'un dispositif inédit de contrôle de la température. |   |

Le plan de cuisson idéal pour vos besoins

| | ProfiLine | SuperLuxe | GrandLuxe |
|--|---|---|---|
|  SensePro™ |  | | |
|  SenseFry™ | |  | |
|  SenseBoil™ | | |  |
| ProfiLine package de services premium | ✓ | | |
|  Thermomètre à aliments SensePro™ | ✓ | | |
|  Capteur de cuisson SenseFry™ | ✓ | ✓ | |
| SenseBoil™-SaphirMatt Design | | ✓ | |
|  Capteur de surcuisson SenseBoil™ | | | ✓ |

ProfiLine
ProfiLine plan de cuisson
 Vous êtes fan de techniques de cuisson asiatiques? Découvrez nos plans de cuisson modulaires ProfiLine qui disposent d'options telles que Teppan Yaki et wok. Sans oublier la hotte aspirante intégrée.



SensePro™: Toujours la bonne température



Découvrez le premier plan de cuisson au monde avec thermomètre à aliments sans fil et sans pile. Cuire des légumes tendres avec précision, concocter des sauces légères au degré près, griller des steaks à la perfection – SensePro™ sait tout faire. Même sous vide.



SensePro™

SensePro™ vous permet de préparer très facilement de délicieux mets de manière saine et en préservant toutes les saveurs. Il suffit de sélectionner le plat et le résultat désiré sur l'écran tactile de votre plan de cuisson à induction avec VarioGuide. La sonde de température sans fil vous indique la température à cœur pendant la cuisson et vous signale quand le plat est parfait. Cuire ou rôtir – avec précision grâce à SensePro™.

«Intuitif, rapide, pratique et esthétique - un nouveau plaisir de cuisiner.»*

Note: ★★★★★

*Cette évaluation a été faite en janvier 2022 sur www.electrolux.com pour le produit GK78FTIPO.



Cuisson SousVide


La cuisson sous vide dans une cocotte? C'est possible avec SensePro™. Il suffit d'insérer le sac de mise sous vide et le thermomètre à aliments vous indique quand la température idéale est atteinte.

SenseFry™: Des résultats de cuisson parfaits



SenseFry™

L'entrecôte est-elle assez chaude? Comment faire pour qu'une crêpe ressemble à la suivante? La sonde de température SenseFry™ vous garantit une température de cuisson idéale et constante. Il suffit de sélectionner le plat et le résultat désiré et vous obtiendrez de parfaits résultats de cuisson.



SenseBoil™: Capteur de surcuisson



SenseBoil™

Le capteur de surcuisson SenseBoil™ détecte quand l'eau commence à bouillir grâce à un capteur et réduit directement la température à une ébullition lente. Ainsi, vous n'avez plus besoin de surveiller l'eau et vous pouvez vous concentrer sur vos autres préparations.



Design SaphirMatt: Moins de rayures et nettoyage facile

La surface SaphirMatt offre une meilleure protection contre les rayures par rapport à notre verre céramique standard. L'élégante surface noire mate est résistante aux empreintes digitales et aux taches – votre plan de cuisson reste comme neuf plus longtemps.

Résistance élevée aux rayures

Jusqu'à 4 fois moins de rayures que sur une surface de cuisson standard.*

* Sur la base de tests internes, en comparaison avec notre surface de cuisson standard sans traitement ou revêtement spécial.



Moins de traces de doigts et design élégant

Grâce à la structure spéciale de la surface, les traces de doigts et les taches sont nettement réduites.* Par ailleurs, le design SaphirMatt apporte une touche visuelle unique avec sa texture noire mate.

* Le frottement entre la vaisselle et la surface en verre peut provoquer des bruits.



Nettoyage simple et rapide

Grâce à sa finition mate, le nettoyage quotidien est un jeu d'enfant et ultrarapide. Les salissures s'éliminent en un tournemain.



Profitez d'une souplesse inégalée lorsque vous cuisinez

Nos appareils à induction vous offrent des zones de cuisson interconnectables, la détection automatique des ustensiles de cuisson et bien plus encore.



Bobines Maxima

Chauffez même les plus grosses casseroles et poêles sur la plan de cuisson à induction Maxima. Il détecte automatiquement ce que vous placez sur la surface et où vous le placez. Ensuite, il fournit la quantité optimale de chaleur à la base de votre plat. Que vous utilisiez une marmite volumineuse ou une plancha de forme biscornue, il n'y a aucun compromis sur le type de plat ou la distribution de la température.



Fonction Bridge

Sur simple pression de bouton, deux zones peuvent être reliées entre elles pour former une grande zone de cuisson, parfaite pour l'utilisation de grandes poêles et casseroles.



FlexiBridge™

FlexiBridge™ réunit les zones de cuisson selon les besoins en deux zones de tailles différentes ou en une grande surface de cuisson. Cette fonction est donc idéale pour les poêles de différentes tailles ou les grandes plaques de grill.



En tant que chef, vous avez besoin de place

Le plan de cuisson mesure 90 cm de largeur et 51 cm de profondeur, le plus grand de l'assortiment et le seul doté de six zones de cuisson. Il garantit un espace luxueux pour cuisiner. Les bobines en forme de D augmentent la zone de chaleur et simplifient l'utilisation de plaques de grill ou de cocottes. Et avec les six zones de cuisson, vous pouvez préparer les plats les plus variés.



PowerBoost

Avec la fonction PowerBoost, chauffez rapidement votre plan de cuisson.



Minuterie par zone


Chaque zone de cuisson peut être commandée individuellement par minuterie.



Fonction PowerSlide™

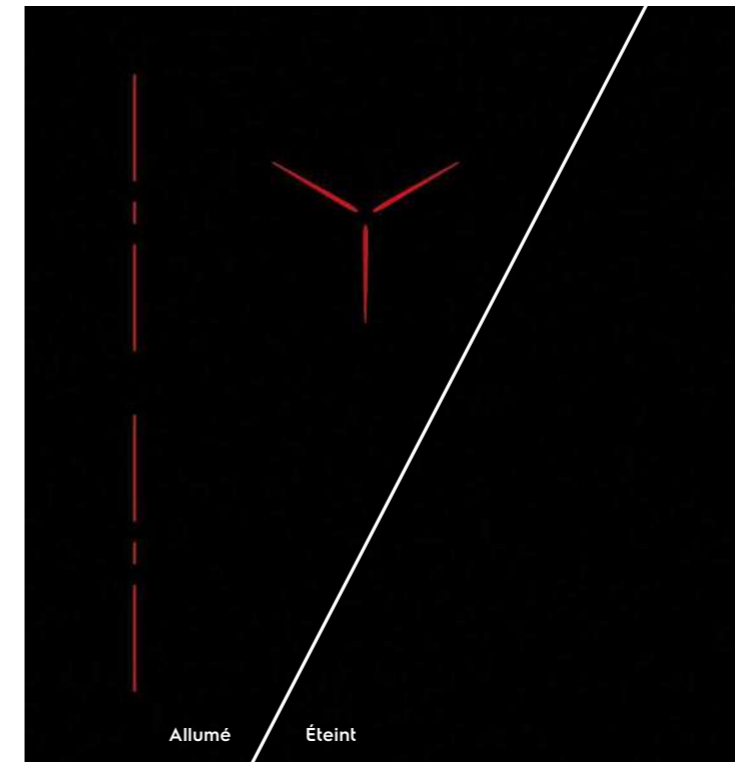
Que ce soit pour faire saisir, cuire ou simplement maintenir au chaud: avec la fonction PowerSlide™, fini les interruptions lorsque vous déplacez vos casseroles et poêles entre les plages de températures pré-réglées du plan de cuisson. Il n'est plus nécessaire d'augmenter ou de réduire la chaleur pour terminer la cuisson d'un plat. Pour cuisiner confortablement et efficacement, il suffit de passer d'une zone de température à l'autre.

Les casseroles représentées ne sont pas toutes disponibles chez Electrolux.



Offrez-vous un design unique

Avec nos designs élégants et sans raccords, nous vous offrons des possibilités illimitées pour l'aménagement de votre cuisine moderne.



Sobriété et élégance

Lorsque Pure Hob est éteint, le plan de cuisson présente un vitrage noir très épuré. Seuls le symbole d'allumage et le logo de la marque donnent une touche discrète. Le reste de la surface est d'un noir brillant. Une fois allumé, l'éclairage des plans de cuisson et de la commande à curseur apparaît en rouge.



Design SlimFit

Design compact, pour intégration dans toutes les profondeurs de plan de travail.



Nos commandes vue d'ensemble

Que vous soyez du genre tactile ou plutôt à curseur, nos concepts de commande flexibles vous permettent de toujours garder le contrôle de la température de vos plats.



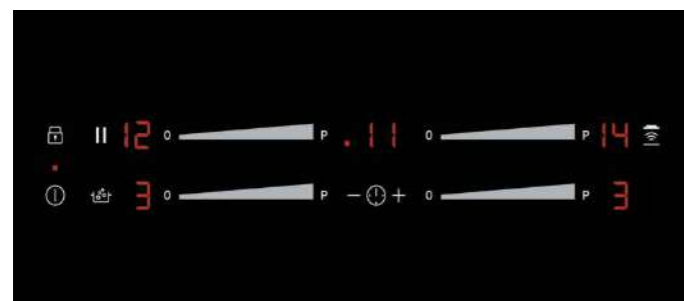
Écran tactile TFT avec VarioGuide

Contrôle total du plan de cuisson. Dès que vous posez votre récipient, l'écran affiche la commande de la zone de cuisson choisie. La préparation de différents plats est programmée sur l'assistant VarioGuide, une aide précieuse pour la cuisson.



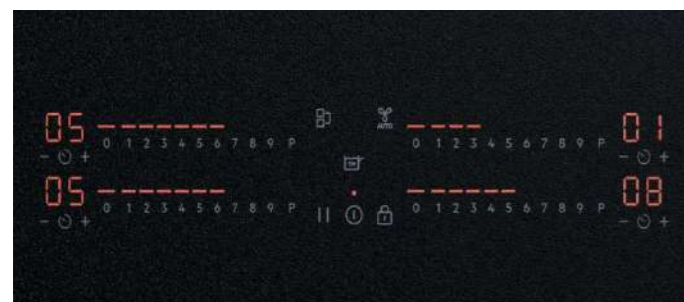
Commande à curseur intuitive

Dès que vous placez votre poêle sur le plan de cuisson, le curseur correspondant s'allume automatiquement. Ainsi, vous savez intuitivement lequel utiliser.



Commande à curseur directe

La commande à curseur directe permet de régler rapidement la température de votre plan de cuisson et vous garantit un accès immédiat à tous ses éléments de commande.



Commande Touch

Une simple pression vous permet de commander le plan de cuisson et d'accéder directement à tous ses éléments



Variante d'encastrement

Un riche choix de cadres est proposé pour votre plan de cuisson. Vous pouvez cependant aussi opter pour un design minimaliste sans cadre.



Cadre CN
Cadre en acier inoxydable encastrement à plat (GK... CN).



Cadre large PLCN
Cadrec large en acier inoxydable, variante encastrement à plat pour le marché du remplacement (GK... PLCN).



Sans cadre
Plan de cuisson sans cadre pour encastrement à fleur (pierre ou verre) avec joint silicone (GK... O).



Cadre large ... PLRCN
Cadrec large en acier inoxydable, (rayon 20), encastrement à plat pour le marché du remplacement (GK56PPLRCN).



Sans cadre
Plan de cuisson sans cadre, encastrement à plat (GK... O).



Design à facettes
Plan de cuisson encastrement à plat sans cadre, faceté (GK... F).

Nos plans de cuisson

| Plans de cuisson à induction | GK906TSIL | GK80TSIL | GK78FTIP | GK78TSIBSO | GK78FTIF | GK78TSIP | GK78TSIB | GK69FTIF | GK69TSIP | GK69TSIB | GK653TSI | GK58FTIP | GK58TSIP | GK58TSIBSO | GK58TSIL | GK58TSIB | GK58TSI | GK58TSI | GK58TCI |
|---------------------------------------|-----------|----------|----------|------------|----------|----------|----------|----------|----------|----------|----------|----------|----------|------------|----------|----------|---------|---------|---------|
| Variantes d'encastrement | O | O | O | O | O | O/CN | O/CN | O | O | O/CN | F | O | O/CN | O | O | O/CN | O/CN | PLCN | O/CN |
| Largeur nominale en cm | 90 | 80 | 80 | 80 | 80 | 80 | 80 | 70 | 70 | 70 | 65 | 60 | 60 | 60 | 60 | 60 | 60 | 60 | 60 |
| Nombre de zones de cuisson | 6 | 5 | 4 | 4 | 4 | 4 | 4 | 4 | 4 | 4 | 3 | 4 | 4 | 4 | 4 | 4 | 4 | 4 | 4 |
| ProfiLine package de services premium | | . | . | . | . | . | . | . | . | . | . | . | . | . | . | . | . | . | . |
| EcoLine | | . | . | . | . | . | . | . | . | . | . | . | . | . | . | . | . | . | . |
| Thermomètre à aliments SensePro™ | | . | . | . | . | . | . | . | . | . | . | . | . | . | . | . | . | . | . |
| Capteur de cuisson SenseFry™ | | . | . | . | . | . | . | . | . | . | . | . | . | . | . | . | . | . | . |
| Capteur de surcuisson SenseBoil™ | | . | . | . | . | . | . | . | . | . | . | . | . | . | . | . | . | . | . |
| SaphirMatt Design | | . | . | . | . | . | . | . | . | . | . | . | . | . | . | . | . | . | . |
| Écran tactile TFT avec VarioGuide | | . | . | . | . | . | . | . | . | . | . | . | . | . | . | . | . | . | . |
| Commande à curseur intuitive | | . | . | . | . | . | . | . | . | . | . | . | . | . | . | . | . | . | . |
| Commande à curseur directe | | . | . | . | . | . | . | . | . | . | . | . | . | . | . | . | . | . | . |
| Commande Touch | | . | . | . | . | . | . | . | . | . | . | . | . | . | . | . | . | . | . |
| Commande par bouton rotatif | | . | . | . | . | . | . | . | . | . | . | . | . | . | . | . | . | . | . |
| PureBlack | | . | . | . | . | . | . | . | . | . | . | . | . | . | . | . | . | . | . |
| PowerSlide™ | | . | . | . | . | . | . | . | . | . | . | . | . | . | . | . | . | . | . |
| FlexiBridge™ | | . | . | . | . | . | . | . | . | . | . | . | . | . | . | . | . | . | . |
| Fonction Bridge | | . | . | . | . | . | . | . | . | . | . | . | . | . | . | . | . | . | . |
| Hob2Hood™ | | . | . | . | . | . | . | . | . | . | . | . | . | . | . | . | . | . | . |
| Auto Hob2Hood | | . | . | . | . | . | . | . | . | . | . | . | . | . | . | . | . | . | . |
| Design SlimFit | | . | . | . | . | . | . | . | . | . | . | . | . | . | . | . | . | . | . |

| Plans de cuisson en vitrocéramique avec commande intégrée | GK80TS | GK78TS | GK69TS | GK65TS | GK58TS | GK58TS | GK58TC | GK56TS | GK29TC |
|---|--------|--------|--------|--------|--------|--------|--------|--------|--------|
| Variantes d'encastrement | PLCN | O/CN | O/CN | F | O/CN | PLCN | O/CN | O/CN | O |
| Largeur nominale en cm | 80 | 80 | 70 | 65 | 60 | 60 | 60 | 56 | 29 |
| Nombre de zones de cuisson | 4 | 4 | 4 | 3 | 4 | 4 | 4 | 4 | 2 |
| Commande à curseur directe | | . | . | . | . | . | . | . | . |
| Commande Touch | | . | . | . | . | . | . | . | . |
| Zone de rôtissage | | . | . | . | . | . | . | . | . |
| Zone de cuisson à 3 cercles | | . | . | . | . | . | . | . | . |
| Zone de cuisson à 2 cercles | | . | . | . | . | . | . | . | . |
| Hob2Hood™ | | . | . | . | . | . | . | . | . |

| | GK58I | GK29TCIO | DMSL8350UO | DMSL8335UO | DMGL8372UO | DMSL8340AO | DMSL8330AO | DMGL8362AO | DMGL8322UO | DMGL8312AO |
|---------------------------------------|-------|----------|------------|------------|------------|------------|------------|------------|------------|------------|
| Variantes d'encastrement | O/CN | O | O | O | O | O | O | O | O | O |
| Largeur nominale en cm | 60 | 29 | 83 | 83 | 83 | 83 | 83 | 83 | 83 | 83 |
| Nombre de zones de cuisson | 4 | 2 | 4 | 4 | 4 | 4 | 4 | 4 | 4 | 4 |
| ProfiLine package de services premium | | . | . | . | . | . | . | . | . | . |
| EcoLine | | . | . | . | . | . | . | . | . | . |
| Thermomètre à aliments SensePro™ | | . | . | . | . | . | . | . | . | . |
| Capteur de cuisson SenseFry™ | | . | . | . | . | . | . | . | . | . |
| Capteur de surcuisson SenseBoil™ | | . | . | . | . | . | . | . | . | . |
| SaphirMatt Design | | . | . | . | . | . | . | . | . | . |
| Écran tactile TFT avec VarioGuide | | . | . | . | . | . | . | . | . | . |
| Commande à curseur intuitive | | . | . | . | . | . | . | . | . | . |
| Commande à curseur directe | | . | . | . | . | . | . | . | . | . |
| Commande Touch | | . | . | . | . | . | . | . | . | . |
| Commande par bouton rotatif | | . | . | . | . | . | . | . | . | . |
| PureBlack | | . | . | . | . | . | . | . | . | . |
| PowerSlide™ | | . | . | . | . | . | . | . | . | . |
| FlexiBridge™ | | . | . | . | . | . | . | . | . | . |
| Fonction Bridge | | . | . | . | . | . | . | . | . | . |
| Hob2Hood™ | | . | . | . | . | . | . | . | . | . |
| Auto Hob2Hood | | . | . | . | . | . | . | . | . | . |
| Design SlimFit | | . | . | . | . | . | . | . | . | . |

| Plaques de cuisson en vitrocéramique par cuisinière ou contrôlé par le boîtier de commande | GK80R | GK80L | GK78C | GK65P | GK58P | GK58C | GK58 | GK58Y (230V) | GK583 | GK56P | GK56P | GK56 | GK56 | GK56P | GK56P |
|--|-------|-------|-------|-------|-------|-------|------|--------------|-------|-------|-------|------|------|-------|-------|
| Variantes d'encastrement | PLCN | PLCN | CN | F | CN | CN | CN | CN | CN | CN | O | CN | PLCN | PLCN | PLRCN |
| Largeur nominale en cm | 80 | 80 | 80 | 65 | 60 | 60 | 60 | 60 | 60 | 56 | 56 | 56 | 56 | 56 | 56 |
| Nombre de zones de cuisson | 5 | 5 | 4 | 4 | 4 | 4 | 4 | 4 | 3 | 4 | 4 | 4 | 4 | 4 | 4 |
| Commande par bouton rotatif | | . | . | . | . | . | . | . | . | . | . | . | . | . | . |
| Zone de rotissage | | . | . | . | . | . | . | . | . | . | . | . | . | . | . |
| Zone de cuisson à 2 cercles | | . | . | . | . | . | . | . | . | . | . | . | . | . | . |

| Plans de cuisson modulaires | TY38TSIL | WOK38TSIL | GK38TSIL |
|---------------------------------------|----------|-----------|----------|
| Variantes d'encastrement | CN | O | O |
| Largeur nominale en cm | 38 | 38 | 38 |
| Nombre de zones de cuisson | 2 | 1 | 2 |
| ProfiLine package de services premium | | . | . |
| Induction | | . | . |
| Vitrocéramique | | . | . |
| Commande à curseur intuitive | | . | . |
| Fonction Bridge | | . | . |
| Zone de cuisson à 3 cercles | | . | . |
| Design SlimFit | | . | . |

Variantes d'encastrement
 O = sans cadre
 CN = cadre CN
 PLCN = cadre large PLCN
 PLRCN = cadre large PLRCN
 F = design à facettes


ProfiLine



GK78FTIPO



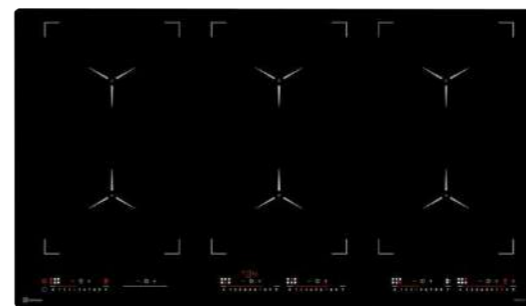
ProfiLine



GK58FTIPO



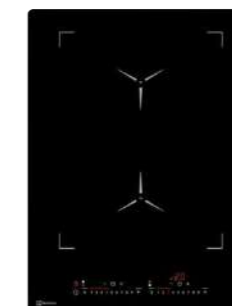
ProfiLine



GK906TSILO



ProfiLine



GK38TSILO



Highlights

- ★ ProfiLine package de services premium
- ★ Cuisson SousVide grâce au thermomètre à aliments SensePro™
- ★ Capteur de cuisson SenseFry™
- ★ Fonction de fonte
- ★ Écran tactile TFT avec VarioGuide
- ★ Zones de cuisson interconnectables Bridge

- ★ ProfiLine package de services premium
- ★ Cuisson SousVide grâce au thermomètre à aliments SensePro™
- ★ Capteur de cuisson SenseFry™
- ★ Fonction de fonte
- ★ Écran tactile TFT avec VarioGuide
- ★ Zones de cuisson interconnectables Bridge



- ★ ProfiLine package de services premium
- ★ Commande à curseur intuitive
- ★ Bobines en D Maxima optimisées pour les cocottes
- ★ PowerSlide™
- ★ Plan de cuisson XXL avec 6 zones de cuisson interconnectables Bridge
- ★ Design SlimFit

- ★ ProfiLine package de services premium
- ★ Commande à curseur intuitive
- ★ Bobines en D Maxima optimisées pour les cocottes
- ★ Zones de cuisson interconnectables Bridge
- ★ Friture et mijotage
- ★ Design SlimFit



Montage

| | Induction ProfiLine SensePro™ | ProfiLine SensePro™-Induction |
|--|-------------------------------|-------------------------------|
| Construction | -/- | -/- |
| Encastrement à plat ou à fleur | ○ | ○ |
| Type de cadre: sans cadre (O)/cadre en acier chromé (CN), cadre large (PLCN ou PLRCN), facetté (F) | | |
| Dimensions L×P×H, mm/rayon | 770×510×49/R 7 | 580×510×49/R 7 |
| Dimensions de découpe L×P, mm/rayon | 750×490/R 5 | 560×490/R 5 |
| Dimensions de fente L×P×H, mm/rayon | 776×516×8/R 10 | 586×516×8/R 10 |
| Valeur de raccordement V/A/kW | 400 2 N-/2x16/7,35 | 400 2 N-/2x16/7,35 |
| Design SlimFit | . | . |
| OptiFix | . | . |
| Design PureBlack | - | - |
| Zone de cuisson avec graphisme imprimé: discret/rouge | -/- | -/- |
| Commande/écran | | |
| Écran tactile TFT avec Vario Guide | . | . |
| Commande à curseur: intuitive/directe | -/- | -/- |
| Commande Touch | - | - |
| Zones de cuisson/puissance | | |
| Nombre de niveaux de cuisson | 9 | 9 |
| Zones de cuisson avec fonction PowerBoost | 4 | 4 |
| Zone de cuisson TotalFlex/FlexiBridge/Bridge mm | 220×420 | 220×420 |
| *av. G: diamètre du fond de casserole/puissance mm/kW | 120-240/3,2 | 120-240/3,2 |
| *ar. G: diamètre du fond de casserole/puissance mm/kW | 120-240/3,2 | 120-240/3,2 |
| *av. C: diamètre du fond de casserole/puissance mm/kW | 120-160/2,5 | - |
| *ar. C: diamètre du fond de casserole/puissance mm/kW | - | - |
| *ar. D: diamètre du fond de casserole/puissance mm/kW | 160-240/3,6 | 120-200/2,8 |
| *av. D: diamètre du fond de casserole/puissance mm/kW | - | 120-160/2,5 |
| Sécurité | | |
| Arrêt automatique en fonction de l'activité | . | . |
| Protection anti-surchauffe | . | . |
| Sécurité enfants | . | . |
| Protection de température contre les contacts accidentels (ProBox) | - | - |
| OptiHeat Control/affichage de la chaleur résiduelle | -/- | -/- |
| Accessoires | | |
| Inclus dans la livraison | - | - |
| Prix TVA incl./excl. | 3'830.00/3'543.00 | 3'460.00/3'200.75 |
| TAR incl./TVA excl. | 2.50/2.31 | 2.50/2.31 |



Montage

| | ProfiLine Induction | ProfiLine Induction |
|--|---------------------|---------------------|
| Construction | -/- | -/- |
| Encastrement à plat ou à fleur | ○ | ○ |
| Type de cadre: sans cadre (O)/cadre en acier chromé (CN), cadre large (PLCN ou PLRCN), facetté (F) | | |
| Dimensions L×P×H, mm/rayon | 900×510×49/R 7 | 380×510×62/R 7 |
| Dimensions de découpe L×P, mm/rayon | 880×490/R 5 | 360×490/R 5 |
| Dimensions de fente L×P×H, mm/rayon | 906×516×8/R 10 | 386×516×8/R 10 |
| Valeur de raccordement V/A/kW | 400 3 N-/3x16/11 | 230 -/1x16/3,7 |
| Design SlimFit | . | . |
| OptiFix | . | . |
| Design PureBlack | - | - |
| Zone de cuisson avec graphisme imprimé: discret/rouge | -/- | -/- |
| Commande/écran | | |
| Écran tactile TFT avec Vario Guide | . | . |
| Commande à curseur: intuitive/directe | -/- | -/- |
| Commande Touch | - | - |
| Zones de cuisson/puissance | | |
| Nombre de niveaux de cuisson | 9 | 9 |
| Zones de cuisson avec fonction PowerBoost | 6 | 2 |
| Zone de cuisson TotalFlex/FlexiBridge/Bridge mm | 3 surfaces 220×390 | 280×380 |
| *av. G: diamètre du fond de casserole/puissance mm/kW | 120-210/3,2 | - |
| *ar. G: diamètre du fond de casserole/puissance mm/kW | 120-210/3,2 | - |
| *av. C: diamètre du fond de casserole/puissance mm/kW | 120-210/3,2 | 120-210/3,2 |
| *ar. C: diamètre du fond de casserole/puissance mm/kW | 120-210/3,2 | 120-210/3,2 |
| *ar. D: diamètre du fond de casserole/puissance mm/kW | 120-210/3,2 | - |
| *av. D: diamètre du fond de casserole/puissance mm/kW | 120-210/3,2 | - |
| Sécurité | | |
| Arrêt automatique en fonction de l'activité | . | . |
| Protection anti-surchauffe | . | . |
| Sécurité enfants | . | . |
| Protection de température contre les contacts accidentels (ProBox) | - | . |
| OptiHeat Control/affichage de la chaleur résiduelle | -/- | -/- |
| Accessoires | | |
| Inclus dans la livraison | - | - |
| Prix TVA incl./excl. | 3'655.00/3'381.15 | 1'670.00/1'544.85 |
| TAR incl./TVA excl. | 6.01/5.56 | 2.50/2.31 |



ProfiLine



TY38TSILCN



ProfiLine



WOK38TSILO



Highlights

- ★ ProfiLine package de services premium
- ★ Commande à curseur intuitive
- ★ Réglage précis de la température entre 50 °C et 220 °C
- ★ Sélection directe de la température 160 °C / 220 °C
- ★ 2 zones de température réglables individuellement
- ★ Temps de chauffe rapide: 180 °C en 4 minutes

- ★ ProfiLine package de services premium
- ★ Lot de wok à induction professionnel avec poêle adaptée
- ★ Commande à curseur intuitive
- ★ Friture et mijotage




Montage

| | | |
|--|----------------------------------|--------------------------|
| Construction | ProfiLine Inductions-Teppan Yaki | ProfiLine Inductions-Wok |
| Encastrement à plat ou à fleur | -/- | -/- |
| Type de cadre: sans cadre (O)/cadre en acier chromé (CN), cadre large (PLCN ou PLRCN), facetté (F) | CN | O |
| Dimensions L×P×H, mm/rayon | 380×510×66/R 7 | 380×510×132/R 7 |
| Dimensions de découpe L×P, mm/rayon | 360×490 /R 5 | 360×490/R 5 |
| Dimensions de fente L×P×H, mm/rayon | 386×516×8/R 10 | 386×516×8/R 10 |
| Valeur de raccordement V/A/kW | 230 -/1×16/2,8 | 230 -/1×16/3,2 |
| Design SlimFit | - | - |
| OptiFix | - | - |
| Design PureBlack | - | - |
| Zone de cuisson avec graphisme imprimé: discret/rouge | -/- | -/- |
| Commande/écran | - | - |
| Écran tactile TFT avec Vario Guide | - | - |
| Commande à curseur: intuitive/directe | -/- | -/- |
| Commande Touch | - | - |
| Zones de cuisson/puissance | - | - |
| Nombre de niveaux de cuisson | 50 °C à 220 °C | 9 |
| Zones de cuisson avec fonction PowerBoost | - | 1 |
| Zone de cuisson TotalFlex/FlexiBridge/Bridge mm | - | - |
| *av. G: diamètre du fond de casserole/puissance mm/kW | - | - |
| *ar. G: diamètre du fond de casserole/puissance mm/kW | - | - |
| *av. C: diamètre du fond de casserole/puissance mm/kW | - | - |
| *ar. C: diamètre du fond de casserole/puissance mm/kW | Surface de grill 300×350/2,8 | 390 (6 L)/3,2 |
| *ar. D: diamètre du fond de casserole/puissance mm/kW | - | - |
| *av. D: diamètre du fond de casserole/puissance mm/kW | - | - |
| Sécurité | - | - |
| Arrêt automatique en fonction de l'activité | - | - |
| Protection anti-surchauffe | - | - |
| Sécurité enfants | - | - |
| Protection de température contre les contacts accidentels (ProBox) | - | - |
| OptiHeat Control/affichage de la chaleur résiduelle | -/- | -/- |
| Accessoires | - | - |
| Inclus dans la livraison | 2 spatules en acier fin TYWS | Poêle Wok, 6 litres |
| Prix TVA incl./excl. | 3'810.00/3'524.50 | 3'090.00/2'858.45 |
| TAR incl./TVA excl. | 2.50/2.31 | 2.50/2.31 |



GK78FTIFO



GK69FTIFO



- ★ Capteur de cuisson SenseFry™
- ★ Fonction de fonte
- ★ Écran tactile TFT avec VarioGuide
- ★ Zones de cuisson interconnectables Bridge
- ★ Zone XL pour des poêles allant jusqu'à Ø 320 mm

- ★ Capteur de cuisson SenseFry™
- ★ Fonction de fonte
- ★ Écran tactile TFT avec VarioGuide
- ★ Zones de cuisson interconnectables Bridge
- ★ Bobines Maxima

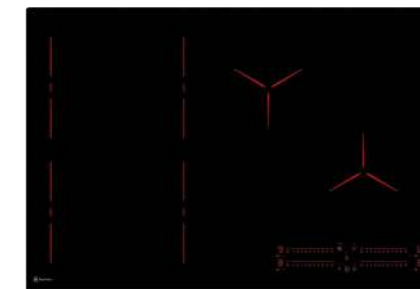
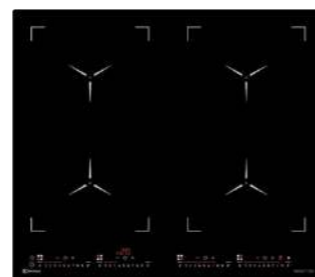


Montage

| | | |
|--|---------------------|---------------------|
| Construction | SenseFry™-Induction | SenseFry™-Induction |
| Encastrement à plat ou à fleur | -/- | -/- |
| Type de cadre: sans cadre (O)/cadre en acier chromé (CN), cadre large (PLCN ou PLRCN), facetté (F) | O | O |
| Dimensions L×P×H, mm/rayon | 770×510×49/R 7 | 700×510×49/R 7 |
| Dimensions de découpe L×P, mm/rayon | 750×490/R 5 | 680×490/R 5 |
| Dimensions de fente L×P×H, mm/rayon | 776×516×8/R 10 | 706×516×8/R 10 |
| Valeur de raccordement V/A/kW | 400 2 N-/2×16/7,35 | 400 2 N-/2×16/7,35 |
| Design SlimFit | - | - |
| OptiFix | - | - |
| Design PureBlack | - | - |
| Zone de cuisson avec graphisme imprimé: discret/rouge | -/- | -/- |
| Commande/écran | - | - |
| Écran tactile TFT avec Vario Guide | - | - |
| Commande à curseur: intuitive/directe | -/- | -/- |
| Commande Touch | - | - |
| Zones de cuisson/puissance | - | - |
| Nombre de niveaux de cuisson | 9 | 9 |
| Zones de cuisson avec fonction PowerBoost | 4 | 4 |
| Zone de cuisson TotalFlex/FlexiBridge/Bridge mm | 220×420 | 220×420 |
| *av. G: diamètre du fond de casserole/puissance mm/kW | 120-240/3,2 | 120-240/3,2 |
| *ar. G: diamètre du fond de casserole/puissance mm/kW | 120-240/3,2 | 120-240/3,2 |
| *av. C: diamètre du fond de casserole/puissance mm/kW | 120-160/2,5 | 120-160/2,5 |
| *ar. C: diamètre du fond de casserole/puissance mm/kW | - | - |
| *ar. D: diamètre du fond de casserole/puissance mm/kW | 120 - 320/3,6 | 160-240/3,6 |
| *av. D: diamètre du fond de casserole/puissance mm/kW | - | - |
| Sécurité | - | - |
| Arrêt automatique en fonction de l'activité | - | - |
| Protection anti-surchauffe | - | - |
| Sécurité enfants | - | - |
| Protection de température contre les contacts accidentels (ProBox) | - | - |
| OptiHeat Control/affichage de la chaleur résiduelle | -/- | -/- |
| Accessoires | - | - |
| Inclus dans la livraison | - | - |
| Prix TVA incl./excl. | 3'385.00/3'131.35 | 3'200.00/2'960.20 |
| TAR incl./TVA excl. | 2.50/2.31 | 2.50/2.31 |



Exclusif pour le modèle SaphirMatt Design



GK80TSILO



GK58TSILO



GK78TSIBSO SaphirMatt



GK58TSIBSO SaphirMatt



GK78TSIP



| Highlights | <ul style="list-style-type: none"> ★ Commande à curseur intuitive ★ Bobines en D Maxima optimisées pour les cocottes ★ Zones de cuisson interconnectables Bridge ★ Hob2Hood™ ★ 5 zones de cuisson | <ul style="list-style-type: none"> ★ Commande à curseur intuitive ★ Bobines en D Maxima optimisées pour les cocottes ★ Zones de cuisson interconnectables Bridge ★ Hob2Hood™ |
|------------|--|--|
|------------|--|--|



| Highlights | <ul style="list-style-type: none"> ★ Design SaphirMatt ★ Capteur de surcuisson SenseBoil™ ★ Commande directe par curseur ★ Zones de cuisson Bridge ★ Hob2Hood™ |
|------------|---|
|------------|---|



| Highlights | <ul style="list-style-type: none"> ★ Design SaphirMatt ★ Capteur de surcuisson SenseBoil™ ★ Commande directe par curseur ★ Zones de cuisson Bridge ★ Hob2Hood™ |
|------------|---|
|------------|---|

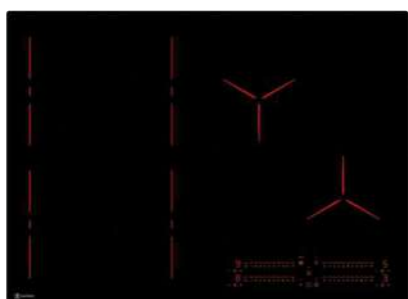


| Highlights | <ul style="list-style-type: none"> ★ Exclusive à éclairage rouge ★ Commande à curseur intuitive ★ Zone de cuisson FlexiBridge™ ★ Fonction PowerSlide™ ★ Bobines Maxima |
|------------|---|
|------------|---|

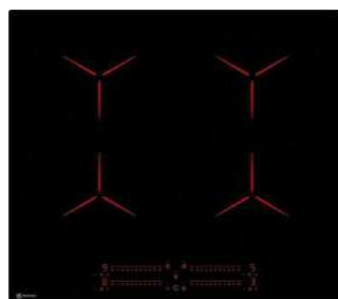


| Montage | GK80TSILO | GK58TSILO |
|--|--------------------|--------------------|
| Construction | Maxima-Induction | Maxima-Induction |
| Encastrement à plat ou à fleur | -/- | -/- |
| Type de cadre: sans cadre (O)/cadre en acier chromé (CN), cadre large (PLCN ou PLRCN), facetté (F) | O | O |
| Dimensions L×P×H, mm/rayon | 800×510×49/R 7 | 580×510×49/R 7 |
| Dimensions de découpe L×P, mm/rayon | 780×490/R 5 | 560×490/R 5 |
| Dimensions de fente L×P×H, mm/rayon | 806×516×8/R 10 | 586×516×8/R 10 |
| Valeur de raccordement V/A/kW | 400 3 N-/3×16/11,0 | 400 2 N-/2×16/7,35 |
| Design SlimFit | . | . |
| OptiFix | . | . |
| Design PureBlack | - | - |
| Zone de cuisson avec graphisme imprimé: discret/rouge | -/- | -/- |
| Commande/écran | | |
| Écran tactile TFT avec Vario Guide | - | - |
| Commande à curseur: intuitive/directe | -/- | -/- |
| Commande Touch | - | - |
| Zones de cuisson/puissance | | |
| Nombre de niveaux de cuisson | 9 | 9 |
| Zones de cuisson avec fonction PowerBoost | 5 | 4 |
| Zone de cuisson TotalFlex/FlexiBridge/Bridge mm | 220×379 | 220×379 |
| *av. G: diamètre du fond de casserole/puissance mm/kW | 120-210/3,2 | 120-210/3,2 |
| *ar. G: diamètre du fond de casserole/puissance mm/kW | 120-210/3,2 | 120-210/3,2 |
| *av. C: diamètre du fond de casserole/puissance mm/kW | - | - |
| *ar. C: diamètre du fond de casserole/puissance mm/kW | 210-240/3,6 | - |
| *ar. D: diamètre du fond de casserole/puissance mm/kW | 120-210/3,2 | 120-210/3,2 |
| *av. D: diamètre du fond de casserole/puissance mm/kW | 120-210/3,2 | 120-210/3,2 |
| Sécurité | | |
| Arrêt automatique en fonction de l'activité | . | . |
| Protection anti-surchauffe | . | . |
| Sécurité enfants | . | . |
| Protection de température contre les contacts accidentels (ProBox) | - | - |
| OptiHeat Control/affichage de la chaleur résiduelle | -/- | -/- |
| Accessoires | | |
| Inclus dans la livraison | - | - |
| Prix TVA incl./excl. | 3'255.00/3'011.10 | 2'960.00/2'738.20 |
| TAR incl./TVA excl. | 6.01/5.56 | 2.50/2.31 |





GK69TSIPO



GK58TSIP



Highlights

- ★ Éléments de commande et zone graphique exclusive à éclairage rouge
- ★ Commande à curseur intuitive
- ★ Zone de cuisson FlexiBridge™
- ★ Fonction PowerSlide™
- ★ Bobines Maxima

- ★ Éléments de commande et zone graphique exclusive à éclairage rouge
- ★ Commande à curseur intuitive
- ★ Zone de cuisson Bridge
- ★ Bobines Maxima

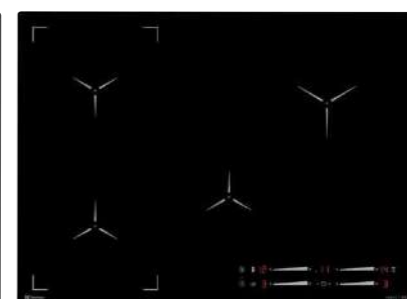


Montage


| | |
|--|---------------------------|
| Construction | PureFlex Maxima-Induction |
| Encastrement à plat ou à fleur | -/- |
| Type de cadre: sans cadre (O)/cadre en acier chromé (CN), cadre large (PLCN ou PLRCN), facetté (F) | O |
| Dimensions L×P×H, mm/rayon | 700×510×49/R 7 |
| Dimensions de découpe L×P, mm/rayon | 680×490/R 5 |
| Dimensions de fente L×P×H, mm/rayon | 706×516×8/R 10 |
| Valeur de raccordement V/A/kW | 400 2 N-/2×16/7,35 |
| Design SlimFit | . |
| OptiFix | . |
| Design PureBlack | . |
| Zone de cuisson avec graphisme imprimé: discret/rouge | -/- |
| Design PureBlack | |
| Écran tactile TFT avec Vario Guide | - |
| Commande à curseur: intuitive/directe | -/- |
| Commande Touch | - |
| Zones de cuisson/puissance | |
| Nombre de niveaux de cuisson | 9 |
| Zones de cuisson avec fonction PowerBoost | 4 |
| Zone de cuisson TotalFlex/FlexiBridge/Bridge mm | 250×420 |
| *av. G: diamètre du fond de casserole/puissance mm/kW | 100-210/3,2 (2 bobines) |
| *ar. G: diamètre du fond de casserole/puissance mm/kW | 100-210/3,2 (2 bobines) |
| *av. C: diamètre du fond de casserole/puissance mm/kW | - |
| *ar. C: diamètre du fond de casserole/puissance mm/kW | 180-240/3,6 (2 bobines) |
| *av. D: diamètre du fond de casserole/puissance mm/kW | - |
| *ar. D: diamètre du fond de casserole/puissance mm/kW | Ø 145/2,5 |
| Sécurité | |
| Arrêt automatique en fonction de l'activité | . |
| Protection anti-surchauffe | . |
| Sécurité enfants | . |
| Protection de température contre les contacts accidentels (ProBox) | - |
| OptiHeat Control/affichage de la chaleur résiduelle | -/- |
| Accessoires | |
| Inclus dans la livraison | - |
| Prix TVA incl./excl. | 3'000.00/2'775.20 |
| TAR incl./TVA excl. | 2.50/2.31 |



GK78TSIB



GK69TSIB



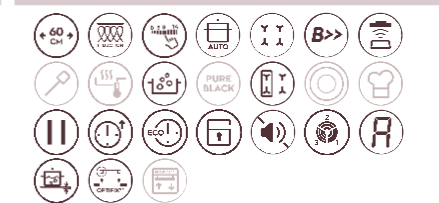
GK58TSIB



- ★ Capteur de surcuisson SenseBoil™
- ★ Commande à curseur directe
- ★ Bobines Maxima
- ★ Hob2Hood™
- ★ Design SlimFit

- ★ Capteur de surcuisson SenseBoil™
- ★ Commande à curseur directe
- ★ Zones de cuisson interconnectables Bridge
- ★ Hob2Hood™
- ★ Design SlimFit

- ★ Capteur de surcuisson SenseBoil™
- ★ Commande à curseur directe
- ★ Zones de cuisson interconnectables Bridge
- ★ Hob2Hood™
- ★ Design SlimFit



Montage

| | |
|--|---|
| Construction | SenseBoil™-Induction |
| Encastrement à plat ou à fleur | -/- |
| Type de cadre: sans cadre (O)/cadre en acier chromé (CN), cadre large (PLCN ou PLRCN), facetté (F) | O/CN |
| Dimensions L×P×H, mm/rayon | O = 770×510×49/R 7 CN = 766×506×49/- |
| Dimensions de découpe L×P, mm/rayon | O = 750×490/R 5 CN = 750×490/R 5 |
| Dimensions de fente L×P×H, mm/rayon | O = 776×516×8 /R 10 |
| Valeur de raccordement V/A/kW | 400 2 N-/2×16/7,35 |
| Design SlimFit | . |
| OptiFix | . |
| Design PureBlack | . |
| Zone de cuisson avec graphisme imprimé: discret/rouge | -/- |
| Design PureBlack | |
| Écran tactile TFT avec Vario Guide | - |
| Commande à curseur: intuitive/directe | -/- |
| Commande Touch | - |
| Zones de cuisson/puissance | |
| Nombre de niveaux de cuisson | 14 |
| Zones de cuisson avec fonction PowerBoost | 4 |
| Zone de cuisson TotalFlex/FlexiBridge/Bridge mm | - |
| *av. G: diamètre du fond de casserole/puissance mm/kW | 125-210/3,2 |
| *ar. G: diamètre du fond de casserole/puissance mm/kW | 125-210/3,2 |
| *av. C: diamètre du fond de casserole/puissance mm/kW | - |
| *ar. C: diamètre du fond de casserole/puissance mm/kW | 125-145/2,5 |
| *av. D: diamètre du fond de casserole/puissance mm/kW | 125-210/3,2 |
| *ar. D: diamètre du fond de casserole/puissance mm/kW | 125-210/3,2 |
| Sécurité | |
| Arrêt automatique en fonction de l'activité | . |
| Protection anti-surchauffe | . |
| Sécurité enfants | . |
| Protection de température contre les contacts accidentels (ProBox) | - |
| OptiHeat Control/affichage de la chaleur résiduelle | -/- |
| Accessoires | |
| Inclus dans la livraison | - |
| Prix TVA incl./excl. | 2'885.00/2'668.85 |
| TAR incl./TVA excl. | 2.50/2.31 |


Montage

| | |
|--|---|
| Construction | SenseBoil™-Induction |
| Encastrement à plat ou à fleur | -/- |
| Type de cadre: sans cadre (O)/cadre en acier chromé (CN), cadre large (PLCN ou PLRCN), facetté (F) | O/CN |
| Dimensions L×P×H, mm/rayon | O = 700×510×49/R 7 CN = 696×506×49/- |
| Dimensions de découpe L×P, mm/rayon | O = 680×490/R 5 CN = 680×490/R 5 |
| Dimensions de fente L×P×H, mm/rayon | O = 706×516×8 /R 10 |
| Valeur de raccordement V/A/kW | 400 2 N-/2×16/7,35 |
| Design SlimFit | . |
| OptiFix | . |
| Design PureBlack | . |
| Zone de cuisson avec graphisme imprimé: discret/rouge | -/- |
| Design PureBlack | |
| Écran tactile TFT avec Vario Guide | - |
| Commande à curseur: intuitive/directe | -/- |
| Commande Touch | - |
| Zones de cuisson/puissance | |
| Nombre de niveaux de cuisson | 14 |
| Zones de cuisson avec fonction PowerBoost | 4 |
| Zone de cuisson TotalFlex/FlexiBridge/Bridge mm | 220×420 |
| *av. G: diamètre du fond de casserole/puissance mm/kW | 125-210/3,2 |
| *ar. G: diamètre du fond de casserole/puissance mm/kW | 125-210/3,2 |
| *av. C: diamètre du fond de casserole/puissance mm/kW | - |
| *ar. C: diamètre du fond de casserole/puissance mm/kW | - |
| *av. D: diamètre du fond de casserole/puissance mm/kW | Ø 205-240/3,6 |
| *ar. D: diamètre du fond de casserole/puissance mm/kW | - |
| Sécurité | |
| Arrêt automatique en fonction de l'activité | . |
| Protection anti-surchauffe | . |
| Sécurité enfants | . |
| Protection de température contre les contacts accidentels (ProBox) | - |
| OptiHeat Control/affichage de la chaleur résiduelle | -/- |
| Accessoires | |
| Inclus dans la livraison | - |
| Prix TVA incl./excl. | 2'700.00/2'497.70 |
| TAR incl./TVA excl. | 2.50/2.31 |


Montage

| | |
|--|---|
| Construction | SenseBoil™-Induction |
| Encastrement à plat ou à fleur | -/- |
| Type de cadre: sans cadre (O)/cadre en acier chromé (CN), cadre large (PLCN ou PLRCN), facetté (F) | O/CN |
| Dimensions L×P×H, mm/rayon | O = 580×510×49/R 7 CN = 576×506×49/- |
| Dimensions de découpe L×P, mm/rayon | O = 560×490/R 5 CN = 560×490/R 5 |
| Dimensions de fente L×P×H, mm/rayon | O = 586×516×8/R 10 |
| Valeur de raccordement V/A/kW | 400 2 N-/2×16/7,35 |
| Design SlimFit | . |
| OptiFix | . |
| Design PureBlack | . |
| Zone de cuisson avec graphisme imprimé: discret/rouge | -/- |
| Design PureBlack | |
| Écran tactile TFT avec Vario Guide | - |
| Commande à curseur: intuitive/directe | -/- |
| Commande Touch | - |
| Zones de cuisson/puissance | |
| Nombre de niveaux de cuisson | 14 |
| Zones de cuisson avec fonction PowerBoost | 4 |
| Zone de cuisson TotalFlex/FlexiBridge/Bridge mm | 220×420 |
| *av. G: diamètre du fond de casserole/puissance mm/kW | 125-210/3,2 |
| *ar. G: diamètre du fond de casserole/puissance mm/kW | 125-210/3,2 |
| *av. C: diamètre du fond de casserole/puissance mm/kW | - |
| *ar. C: diamètre du fond de casserole/puissance mm/kW | - |
| *av. D: diamètre du fond de casserole/puissance mm/kW | 145-180/2,8 |
| *ar. D: diamètre du fond de casserole/puissance mm/kW | 125-145/2,5 |
| Sécurité | |
| Arrêt automatique en fonction de l'activité | . |
| Protection anti-surchauffe | . |
| Sécurité enfants | . |
| Protection de température contre les contacts accidentels (ProBox) | - |
| OptiHeat Control/affichage de la chaleur résiduelle | -/- |
| Accessoires | |
| Inclus dans la livraison | - |
| Prix TVA incl./excl. | 2'290.00/2'118.40 |
| TAR incl./TVA excl. | 2.50/2.31 |







GK653TSIF



GK58TSIPL



GK58TSI



GK58TCI



GK29TCIO



Highlights

- ★ Commande à curseur directe
- ★ Bobines Maxima
- ★ Hob2Hood™
- ★ Zones de cuisson au graphisme en éolienne discret et élégant
- ★ Design SlimFit
- ★ Convient pour le marché du remplacement

- ★ Commande à curseur directe
- ★ Hob2Hood™
- ★ Bobines offrant une surface maximale pour différents diamètres de casseroles
- ★ Graphisme discret des zones de cuisson
- ★ Design SlimFit
- ★ Convient pour le marché du remplacement

- ★ Commande à curseur directe
- ★ Hob2Hood™
- ★ Bobines offrant une surface maximale pour différents diamètres de casseroles
- ★ Graphisme discret des zones de cuisson
- ★ Design SlimFit

- ★ Commande Touch
- ★ Bobines offrant une surface maximale pour différents diamètres de casseroles
- ★ Graphisme discret des zones de cuisson
- ★ Design SlimFit

- ★ Commande Touch
- ★ Fonction Bridge
- ★ Zones de cuisson au graphisme en éolienne discret et élégant



Montage

| | | |
|--|---------------------|---------------------|
| Construction | Maxima-Induction | Induction |
| Encastrement à plat ou à fleur | ·/- | ·/- |
| Type de cadre: sans cadre (O)/cadre en acier chromé (CN), cadre large (PLCN ou PLRCN), facetté (F) | F | PLCN |
| Dimensions L×P×H, mm/rayon | 653×523×49/- | 618×548×49/- |
| Dimensions de découpe L×P, mm/rayon | 534-637×490-507/R 5 | 564-600×490-530/R 5 |
| Dimensions de fente L×P×H, mm/rayon | - | - |
| Valeur de raccordement V/A/kW | 400 2 N-/2×16/7,35 | 400 2 N-/2×16/7,35 |
| Design SlimFit | · | · |
| OptiFix | · | · |
| Design PureBlack | · | · |
| Zone de cuisson avec graphisme imprimé: discret/rouge | ·/- | ·/- |
| Design PureBlack | | |
| Écran tactile TFT avec Vario Guide | · | · |
| Commande à curseur: intuitive/directe | ·/- | ·/- |
| Commande Touch | · | · |
| Zones de cuisson/puissance | | |
| Nombre de niveaux de cuisson | 14 | 14 |
| Zones de cuisson avec fonction PowerBoost | 3 | 4 |
| Zone de cuisson TotalFlex/FlexiBridge/Bridge mm | - | - |
| *av. G: diamètre du fond de casserole/puissance mm/kW | 120-200/2,8 | 180-210/3,7 |
| *ar. G: diamètre du fond de casserole/puissance mm/kW | 120-200/2,8 | 145-180/2,8 |
| *av. C: diamètre du fond de casserole/puissance mm/kW | - | - |
| *ar. C: diamètre du fond de casserole/puissance mm/kW | - | - |
| *ar. D: diamètre du fond de casserole/puissance mm/kW | Ø 120-240/3,2 | 145-180/2,8 |
| *av. D: diamètre du fond de casserole/puissance mm/kW | - | 125-145/2,5 |
| Sécurité | | |
| Arrêt automatique en fonction de l'activité | · | · |
| Protection anti-surchauffe | · | · |
| Sécurité enfants | · | · |
| Protection de température contre les contacts accidentels (ProBox) | · | · |
| OptiHeat Control/affichage de la chaleur résiduelle | ·/- | ·/- |
| Accessoires | | |
| Inclus dans la livraison | · | · |
| Prix TVA incl./excl. | 2'090.00/1'933.40 | 2'335.00/2'160.05 |
| TAR incl./TVA excl. | 2.50/2.31 | 2.50/2.31 |



| | | |
|--|--|---|
| Construction | Induction | Induction |
| Encastrement à plat ou à fleur | ·/· | ·/· |
| Type de cadre: sans cadre (O)/cadre en acier chromé (CN) | O/CN | O/CN |
| Dimensions L×P×H, mm/rayon | O = 580×510×49/R 7 CN = 576×506×49/- O = 560×490/R 5 CN = 560×490/R 5 O = 586×516×8/R 10 400 2 N-/2×16/7,35 | O = 580×510×49/R 7 CN = 576×506×49/- O = 560×490/R 5 CN = 560×490/R 5 O = 586×516×8/R 10 400 2-3 N-/2-3×16/6,5 |
| Dimensions de découpe L×P, mm/rayon | - | - |
| Dimensions de fente L×P×H, mm/rayon | - | - |
| Valeur de raccordement V/A/kW | 400 2 N-/2×16/7,35 | 400 2-3 N-/2-3×16/6,5 |
| Design SlimFit | · | · |
| OptiFix | · | · |
| Design PureBlack | · | · |
| Zone de cuisson avec graphisme imprimé: discret/rouge | ·/- | ·/- |
| Design PureBlack | | |
| Écran tactile TFT avec Vario Guide | · | · |
| Commande à curseur: intuitive/directe | ·/- | ·/- |
| Commande Touch | · | · |
| Zones de cuisson/puissance | | |
| Nombre de niveaux de cuisson | 14 | 9 |
| Zones de cuisson avec fonction PowerBoost | 4 | 4 |
| Zone de cuisson TotalFlex/FlexiBridge/Bridge mm | - | - |
| *av. G: diamètre du fond de casserole/puissance mm/kW | 180-210/3,7 | 180-210/3,7 |
| *ar. G: diamètre du fond de casserole/puissance mm/kW | 145-180/2,8 | 145-180/2,8 |
| *av. C: diamètre du fond de casserole/puissance mm/kW | - | - |
| *ar. C: diamètre du fond de casserole/puissance mm/kW | - | - |
| *ar. D: diamètre du fond de casserole/puissance mm/kW | 145-180/2,8 | 145-180/2,8 |
| *av. D: diamètre du fond de casserole/puissance mm/kW | 125-145/2,5 | 125-145/2,5 |
| Sécurité | | |
| Arrêt automatique en fonction de l'activité | · | · |
| Protection anti-surchauffe | · | · |
| Sécurité enfants | · | · |
| Protection de température contre les contacts accidentels (ProBox) | · | · |
| OptiHeat Control/affichage de la chaleur résiduelle | ·/- | ·/- |
| Accessoires | | |
| Inclus dans la livraison | · | · |
| Prix TVA incl./excl. | 1'795.00/1'660.50 | 1'370.00/1'267.35 |
| TAR incl./TVA excl. | 2.50/2.31 | 2.50/2.31 |



Commander le plan de cuisson à induction directement sur la table de cuisson

Vous appréciez le côté classique du bouton rotatif de commande, mais pour vos plans de cuisson à induction, pas question de renoncer au mode de chauffage le plus innovant et le plus pratique. Aucun problème: GK58I est la solution idéale. Grâce aux deux modèles de cadres proposés, il s'adapte parfaitement aux plans de cuisson déjà existants dans votre cuisine.



Design SlimFit

Le design épuré et peu encombrant permet de l'installer à n'importe quelle profondeur de plan de travail: min. 12 mm avec l'installation simultanée d'un tiroir ou min. 28 mm avec un four/plan de cuisson Electrolux en dessous.

Un renouvellement n'est pas forcément synonyme de changement total

Pour vos plans de cuisson à éléments chauffants radiants en fin de vie, le plan de cuisson GK58I avec boîtier de commande est idéal si vous souhaitez conserver ce mode de commande. Le plan de cuisson à induction et le boîtier de commande s'intègrent rapidement et simplement dans la cuisine existante.

Les quatre avantages des plans de cuisson à induction


Propreté: les résidus et éclaboussures ne risquent pas de brûler, puisque les alentours des zones de cuisson restent froids. Le secret: La bobine à induction sous le plan de cuisson apporte directement l'énergie au fond de la casserole, par la vitrocéramique.

Rapidité: à bonne température jusqu'à 60 % plus rapidement qu'avec les modèles à éléments chauffants radiants. La réaction rapide des bobines d'induction aux modifications du niveau de cuisson permet une cuisson d'une grande précision.

Sécurité: les zones de cuisson non utilisées s'éteignent automatiquement.

Économie: jusqu'à 30 % d'économie d'énergie par rapport aux modèles à éléments chauffants radiants.

Vous pouvez désormais commander le plan de cuisson à induction directement depuis la cuisinière. Retrouvez les cuisinières compatibles EH6L40YCN, EH7L4Y et EH7K1Y aux pages 78, 83 et 85.



GK58I



ESSL4ISP



Highlights

- ★ Commande à partir de la cuisinière ou d'un boîtier de commande
- ★ Bobines Maxima
- ★ Hob2Hood™
- ★ Design SlimFit
- ★ Convient pour le marché du remplacement



Montage

Construction Induction maximale
 Encastrement à plat ou à fleur ./-
 Type de cadre: sans cadre (O)/cadre en acier chromé (CN), cadre large (PLCN ou PLRCN), facetté (F)
 O/CN

Dimensions L×P×H, mm/rayon O = 580×510×49/R 7
 CN = 576×506×49/-

Dimensions de découpe L×P, mm/rayon O = 750×490/R 5
 CN = 560×490/R 5

Dimensions de fente L×P×H, mm/rayon O = 586×516×8/R 10

Valeur de raccordement V/A/kW 400 2 N-/2×16/7,35

Design SlimFit -

OptiFix -

Design PureBlack -

Zone de cuisson avec graphisme imprimé: discret/rouge ./-

Commande/écran

Cuisinière ou boîtier de commande .

Zones de cuisson/puissance

Nombre de niveaux de cuisson 9

Zones de cuisson avec fonction PowerBoost 4

*av. G: diamètre du fond de casserole/puissance mm/kW 120- 210/3,2

*ar. G: diamètre du fond de casserole/puissance mm/kW 120- 210/3,2

*av. C: diamètre du fond de casserole/puissance mm/kW -

*ar. C: diamètre du fond de casserole/puissance mm/kW -

*ar. D: diamètre du fond de casserole/puissance mm/kW 120- 210/3,2

*av. D: diamètre du fond de casserole/puissance mm/kW 120- 210/3,2

Sécurité

Arrêt automatique en fonction de l'activité .

Protection anti-surchauffe .

Sécurité enfants .

OptiHeat Control .

Possibilités de combinaison cuisinières encastrables

EH6L40Y .

EH7L4Y .

EH7K1Y .

Boîtier de commande encastrable

ESSL4ISP .

Prix TVA incl./excl. 1'765.00/1'632.75

TAR incl./TVA excl. 2.50/2.31

Highlights

- ★ Pour 4 zones de cuisson
- ★ Compatible avec le plan de cuisson à induction GK58I

Boîtier de commande encastrable pour plans de cuisson à induction

Modèle

4 régulateurs d'énergie, 9 niveaux avec mode maintien au chaud

Boutons rotatifs escamotables et éclairés

Dimensions L×P×H: 410×311×90 mm

Dimensions de découpe L×H: 355×72 mm

Tension 400 V 2 N-

Disjoncteur 2×16 A

Valeur de raccordement 7,4 kW

Prix TVA incl./excl. 695.00/642.90

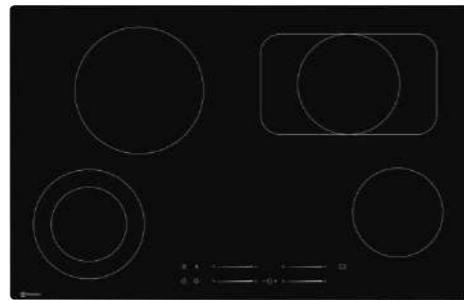
Modèle SP (miroir)



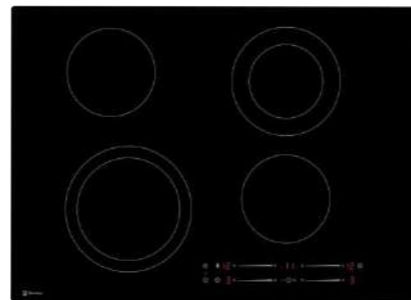
Éléments chauffants TopLight

Nos éléments chauffants TopLight sont très réactifs

La zone de cuisson atteint sa pleine puissance en quelques secondes et la chaleur est répartie uniformément sur toute la zone. Les plans de cuisson en vitrocéramique autonomes TopLight sont dotés d'une commande à curseur ou Touch avec accès direct.



GK78TS

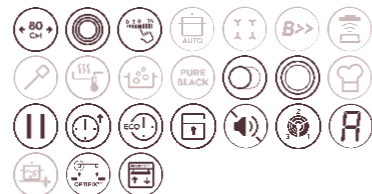


GK69TS



| |
|-------------------|
| Highlights |
|-------------------|

- ★ Éléments chauffants TopLight
- ★ Commande à curseur directe
- ★ Zone de rôtissage et cuisson activable à 2 cercles
- ★ Impression sur verre élégante à deux couleurs




- ★ Éléments chauffants TopLight
- ★ Commande à curseur directe
- ★ Zones de cuisson activables à 2 cercles
- ★ Impression sur verre élégante à deux couleurs




Montage

| | |
|--|---|
| Construction | Vitrocéramique |
| Encastrement à plat ou à fleur | ·/· |
| Type de cadre: sans cadre (O)/cadre en acier chromé (CN), cadre large (PLCN ou PLRCN), facetté (F) | O/CN |
| Dimensions L×P×H, mm/rayon | O = 770×510×51/R 7 CN = 766×506×50/- |
| Dimensions de découpe L×P, mm/rayon | O = 750×490/R 5 CN = 750×490/R 5 |
| Dimensions de fente L×P×H, mm/rayon | O = 776×516×8/R 10 |
| Valeur de raccordement V/A/kW | 400 2-3 N-/2-3×16/7,35 |
| OptiFix | · |
| Zone de cuisson avec graphisme imprimé: blanc/bicolore | ·/· |
| Commande/écran | |
| Commande intuitive directe/commande à touches | ·/· |
| Zones de cuisson/puissance | |
| Nombre de niveaux de cuisson | 14 |
| Éléments chauffants radiants TopLight | · |
| Zone de cuisson à 2 cercles | av.G |
| zone de rôtissage/puissance mm/kW | ar. D: 165×290/2,6 |
| *av. G: diamètre du fond de casserole/puissance mm/kW | 120 - 180/0,9 - 1,8 |
| *ar. G: diamètre du fond de casserole/puissance mm/kW | 210/2,3 |
| *ar. D: diamètre du fond de casserole/puissance mm/kW | 165/1,5 |
| *av. D: diamètre du fond de casserole/puissance mm/kW | 145/1,2 |
| Sécurité | |
| Arrêt automatique en fonction de l'activité | · |
| Protection anti-surchauffe | · |
| Sécurité enfants | · |
| OptiHeat Control/affichage de la chaleur résiduelle | ·/· |
| Protection de température contre les contacts accidentels (ProBox) | · |
| Prix TVA incl./excl. | 2'005.00/1'854.75 |
| TAR incl./TVA excl. | 2.50/2.31 |



GK58TS




GK80TSPLCN



- ★ Éléments chauffants TopLight
- ★ Commande à curseur directe
- ★ Zones de cuisson activables à 2 cercles
- ★ Impression sur verre élégante à deux couleurs



- ★ Éléments chauffants TopLight
- ★ Commande à curseur directe
- ★ Zone de rôtissage et cuisson activable à 2 cercles
- ★ Impression sur verre élégante à deux couleurs
- ★ Convient pour le marché du remplacement



Montage

| | |
|--|---|
| Construction | Vitrocéramique |
| Encastrement à plat ou à fleur | ·/· |
| Type de cadre: sans cadre (O)/cadre en acier chromé (CN), cadre large (PLCN ou PLRCN), facetté (F) | O/CN |
| Dimensions L×P×H, mm/rayon | O = 580×510×51/R 7 CN = 576×506×50/- |
| Dimensions de découpe L×P, mm/rayon | O = 560×490/R 5 CN = 560×490/R 5 |
| Dimensions de fente L×P×H, mm/rayon | O = 586×516×8/R 10 |
| Valeur de raccordement V/A/kW | 400 2-3 N-/2-3×16/6,5 |
| OptiFix | · |
| Zone de cuisson avec graphisme imprimé: blanc/bicolore | ·/· |
| Commande/écran | |
| Commande intuitive directe/commande à touches | ·/· |
| Zones de cuisson/puissance | |
| Nombre de niveaux de cuisson | 14 |
| Éléments chauffants radiants TopLight | · |
| Zone de cuisson à 2 cercles | av.G + ar.D |
| zone de rôtissage/puissance mm/kW | - |
| *av. G: diamètre du fond de casserole/puissance mm/kW | 170 - 210/1,4 - 2,3 |
| *ar. G: diamètre du fond de casserole/puissance mm/kW | 145/1,2 |
| *ar. D: diamètre du fond de casserole/puissance mm/kW | 120 - 180/0,9 - 1,8 |
| *av. D: diamètre du fond de casserole/puissance mm/kW | 145/1,2 |
| Sécurité | |
| Arrêt automatique en fonction de l'activité | · |
| Protection anti-surchauffe | · |
| Sécurité enfants | · |
| OptiHeat Control/affichage de la chaleur résiduelle | ·/· |
| Protection de température contre les contacts accidentels (ProBox) | · |
| Prix TVA incl./excl. | 1'735.00/1'605.00 |
| TAR incl./TVA excl. | 2.50/2.31 |







GK58TSPLCN




GK65TSF



GK56TS



GK58TC



GK29TCO




| Highlights | GK58TSPLCN | GK65TSF |
|---|---|---|
| ★ Éléments chauffants TopLight ★ Commande à curseur directe ★ Zones de cuisson activables à 2 cercles ★ Impression sur verre élégante à deux couleurs ★ Convient pour le marché du remplacement | ★ Éléments chauffants TopLight ★ Commande à curseur directe ★ Zones de cuisson activables à 2 cercles ★ Impression sur verre élégante à deux couleurs ★ Convient pour le marché du remplacement | ★ Éléments chauffants TopLight ★ Commande à curseur directe ★ Zones de cuisson activables à 2 cercles ★ Impression sur verre élégante à deux couleurs ★ Convient pour le marché du remplacement |
| | | |
| Montage | | |
| Construction | Vitrocéramique | Vitrocéramique |
| Encastrement à plat ou à fleur | -/- | -/- |
| Type de cadre: sans cadre (O)/cadre en acier chromé (CN), cadre large (PLCN ou PLRCN), facetté (F) | PLCN | F |
| Dimensions L×P×H, mm/rayon | 618×548×50/- | 653×523×51/- |
| Dimensions de découpe L×P, mm/rayon | 560 - 600×490 -530/R 5 | 510 - 637×466 - 507/R 5 |
| Dimensions de fente L×P×H, mm/rayon | - | - |
| Valeur de raccordement V/A/kW | 400 2-3 N-/2-3×16/6,5 | 400 2-3 N-/2-3×16/5,3 |
| OptiFix | - | - |
| Zone de cuisson avec graphisme imprimé: blanc/bicolore | -/- | -/- |
| Commande/écran | | |
| Commande intuitive directe/commande à touches | -/- | -/- |
| Zones de cuisson/puissance | | |
| Nombre de niveaux de cuisson | 14 | 14 |
| Éléments chauffants radiants TopLight | - | - |
| Zone de cuisson à 2 cercles | av.G + ar.D | av.G + av.D |
| zone de rôtissage/puissance mm/kW | - | - |
| *av. G: diamètre du fond de casserole/puissance mm/kW | 170 - 210/1,4 - 2,3 | 120 - 180/0,9 - 1,8 |
| *ar. G: diamètre du fond de casserole/puissance mm/kW | 145/1,2 | 145/1,2 |
| *ar. D: diamètre du fond de casserole/puissance mm/kW | 120 -180/0,9 -1,8 | - |
| *av. D: diamètre du fond de casserole/puissance mm/kW | 145/1,2 | 170 - 210/1,4 - 2,3 |
| Sécurité | | |
| Arrêt automatique en fonction de l'activité | • | • |
| Protection anti-surchauffe | • | • |
| Sécurité enfants | • | • |
| OptiHeat Control/affichage de la chaleur résiduelle | -/- | -/- |
| Protection de température contre les contacts accidentels (ProBox) | - | - |
| Prix TVA incl./excl. | 1'845.00/1'706.75 | 1'445.00/1'336.75 |
| TAR incl./TVA excl. | 2.50/2.31 | 2.50/2.31 |



| Highlights | GK56TS | GK58TC | GK29TCO |
|---|---|---|--|
| ★ Éléments chauffants TopLight ★ Commande à curseur directe ★ Zones de cuisson activables à 2 cercles ★ Impression sur verre élégante à deux couleurs ★ Convient pour le marché du remplacement | ★ Éléments chauffants TopLight ★ Commande à curseur directe ★ Zones de cuisson activables à 2 cercles ★ Impression sur verre élégante à deux couleurs ★ Convient pour le marché du remplacement | ★ Éléments chauffants TopLight ★ Zones de cuisson avec graphisme blanc ★ Commande Touch | ★ Éléments chauffants TopLight ★ Zones de cuisson avec graphisme blanc ★ Commande Touch ★ Zones de cuisson activables à 2 cercles |
| | | | |
| Montage | | | |
| Construction | Vitrocéramique | Vitrocéramique | Vitrocéramique |
| Encastrement à plat ou à fleur | -/- | -/- | -/- |
| Type de cadre: sans cadre (O)/cadre en acier chromé (CN), cadre large (PLCN ou PLRCN), facetté (F) | O/CN | O/CN | O |
| Dimensions L×P×H, mm/rayon | O = 529×489×47/R 2 CN = 556×516×46/- O = 510×470/R 3 CN = 540×500/R 5 536×496×8/R 5 400 2-3 N-/2-3×16/6,0 | O = 580×510×51/R 7 CN = 576×506×50/- O = 560×490/R 5 CN = 560×490/R 5 586×516×8/R 10 400 2-3 N-/2-3×16/6,5 | 290×510×51/R 7 |
| Dimensions de découpe L×P, mm/rayon | - | - | 270×490/R 5 |
| Dimensions de fente L×P×H, mm/rayon | - | - | 296×516×8/R 10 230 -/1×16/2,9 |
| Valeur de raccordement V/A/kW | - | - | - |
| OptiFix | - | - | - |
| Zone de cuisson avec graphisme imprimé: blanc/bicolore | -/- | -/- | -/- |
| Commande/écran | | | |
| Commande intuitive directe/commande à touches | -/- | -/- | -/- |
| Zones de cuisson/puissance | | | |
| Nombre de niveaux de cuisson | 14 | 9 | 9 |
| Éléments chauffants radiants TopLight | - | • | • |
| Zone de cuisson à 2 cercles | av.G | - | ar.G |
| zone de rôtissage/puissance mm/kW | - | - | - |
| *av. G: diamètre du fond de casserole/puissance mm/kW | 120 - 180/0,9 - 1,8 | 210/2,3 | 145/1,2 |
| *ar. G: diamètre du fond de casserole/puissance mm/kW | 145/1,2 | 145/1,2 | 120 - 180/0,7 -1,7 |
| *ar. D: diamètre du fond de casserole/puissance mm/kW | 180/1,8 | 180/1,8 | - |
| *av. D: diamètre du fond de casserole/puissance mm/kW | 145/1,2 | 145/1,2 | - |
| Sécurité | | | |
| Arrêt automatique en fonction de l'activité | • | • | • |
| Protection anti-surchauffe | • | • | • |
| Sécurité enfants | • | • | • |
| OptiHeat Control/affichage de la chaleur résiduelle | -/- | -/- | -/- |
| Protection de température contre les contacts accidentels (ProBox) | - | • | - |
| Prix TVA incl./excl. | 1'520.00/1'406.10 | 1'260.00/1'165.60 | 910.00/841.80 |
| TAR incl./TVA excl. | 2.50/2.31 | 2.50/2.31 | 0.61/0.56 |



Elements chauffants TopLight réglé par bouton rotatif




GK78CCN  

Highlights

- ★ Éléments chauffants TopLight
- ★ Zones de cuisson avec graphisme blanc
- ★ Zone de rôtissage et cuisson activable à 2 cercles



| | |
|--|-----------------------|
| Montage | |
| Construction | Vitrocéramique |
| Encastrement à plat ou à fleur | -/- |
| Type de cadre: sans cadre (O)/cadre en acier chromé (CN), cadre large (PLCN ou PLRCN), facetté (F) | CN |
| Dimensions L×P×H, mm/rayon | 766×506×46 |
| Dimensions de découpe L×P, mm/rayon | 750×490/R5 |
| Dimensions de fente L×P×H, mm/rayon | - |
| Valeur de raccordement V/A/kW | 400 2-3 -/2-3×16/7,35 |
| OptiFix | . |
| Zone de cuisson avec graphisme imprimé en blanc/décor de surface | -/- |
| Commande/écran | |
| Cuisinière ou boîtier de commande | . |
| Zones de cuisson/puissance | |
| Nombre de niveaux de cuisson | 9 |
| Éléments chauffants radiants TopLight | . |
| Zone de cuisson à 2 cercles | ar.D |
| Zone de rôtissage/puissance mm/kW | av.G 170×265/2,4 |
| Surface de maintien au chaud/puissance mm/kW | - |
| *av. G: diamètre du fond de casserole/puissance mm/kW | 170/1,5 |
| *ar. G: diamètre du fond de casserole/puissance mm/kW | 180/1,8 |
| *ar. D: diamètre du fond de casserole/puissance mm/kW | 120 - 210/0,9 - 2,2 |
| *av. D: diamètre du fond de casserole/puissance mm/kW | 145/1,2 |
| Sécurité | |
| Protection anti-surchauffe | . |
| Affichage de la chaleur résiduelle | . |
| Possibilités de combinaison cuisinières encastrables | |
| EH7K1-3 | - |
| EH7K1/EH6K10 | - |
| EH7K1YWE/EH7L4YCN/EH6L40YCN | - |
| EH7L2-3 | - |
| EH7L2(X)/EH6L20 | . |
| EH7L4(X)/EH6L40(X) | . |
| EH7L5(X)D/EH6L50D | . |
| EH7GL4X/EH6GL40X | . |
| EH6L80 | . |
| Réchauds encastrables | |
| ERGL4ESP/WE | . |
| Boîtier de commande encastrable | |
| ESGL4ECN/SP/WE | . |
| Prix TVA incl./excl. | 1'650.00/1'526.35 |
| TAR incl./TVA excl. | 2.50/2.31 |




GK65PF  

★ Éléments chauffants TopLight
★ Zones de cuisson avec graphisme blanc
★ Zone de cuisson activable à 2 cercles
★ Convient pour le marché du remplacement




| | |
|--|----------------------|
| Construction | Vitrocéramique |
| Encastrement à plat ou à fleur | -/- |
| Type de cadre: sans cadre (O)/cadre en acier chromé (CN), cadre large (PLCN ou PLRCN), facetté (F) | F |
| Dimensions L×P×H, mm/rayon | 653×523×47 |
| Dimensions de découpe L×P, mm/rayon | 530-637×484-507/R5 |
| Dimensions de fente L×P×H, mm/rayon | - |
| Valeur de raccordement V/A/kW | 400 2-3 -/2-3×16/7,0 |
| OptiFix | . |
| Zone de cuisson avec graphisme imprimé en blanc/décor de surface | -/- |
| Commande/écran | |
| Cuisinière ou boîtier de commande | . |
| Zones de cuisson/puissance | |
| Nombre de niveaux de cuisson | 9 |
| Éléments chauffants radiants TopLight | . |
| Zone de cuisson à 2 cercles | ar.D |
| Zone de rôtissage/puissance mm/kW | - |
| Surface de maintien au chaud/puissance mm/kW | - |
| *av. G: diamètre du fond de casserole/puissance mm/kW | 180/1,8 |
| *ar. G: diamètre du fond de casserole/puissance mm/kW | 180/1,8 |
| *ar. D: diamètre du fond de casserole/puissance mm/kW | 120 - 210/0,9 - 2,2 |
| *av. D: diamètre du fond de casserole/puissance mm/kW | 145/1,2 |
| Sécurité | |
| Protection anti-surchauffe | . |
| Affichage de la chaleur résiduelle | . |
| Possibilités de combinaison cuisinières encastrables | |
| EH7K1-3 | - |
| EH7K1/EH6K10 | - |
| EH7K1YWE/EH7L4YCN/EH6L40YCN | - |
| EH7L2-3 | - |
| EH7L2(X)/EH6L20 | . |
| EH7L4(X)/EH6L40(X) | . |
| EH7L5(X)D/EH6L50D | . |
| EH7GL4X/EH6GL40X | . |
| EH6L80 | . |
| Réchauds encastrables | |
| ERGL4ESP/WE | . |
| Boîtier de commande encastrable | |
| ESGL4ECN/SP/WE | . |
| Prix TVA incl./excl. | 1'425.00/1'318.20 |
| TAR incl./TVA excl. | 2.50/2.31 |

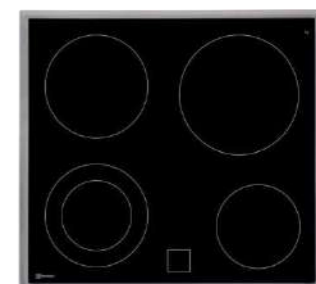



GK58CCN  

★ Éléments chauffants TopLight
★ Zones de cuisson avec graphisme blanc
★ Zone de rôtissage et cuisson activable à 2 cercles



| | |
|--|-----------------------|
| Construction | Vitrocéramique |
| Encastrement à plat ou à fleur | -/- |
| Type de cadre: sans cadre (O)/cadre en acier chromé (CN), cadre large (PLCN ou PLRCN), facetté (F) | CN |
| Dimensions L×P×H, mm/rayon | 576×506×43 |
| Dimensions de découpe L×P, mm/rayon | 560×490/R 5 |
| Dimensions de fente L×P×H, mm/rayon | - |
| Valeur de raccordement V/A/kW | 400 2-3 -/2-3×16/7,35 |
| OptiFix | . |
| Zone de cuisson avec graphisme imprimé en blanc/décor de surface | -/- |
| Commande/écran | |
| Cuisinière ou boîtier de commande | . |
| Zones de cuisson/puissance | |
| Nombre de niveaux de cuisson | 9 |
| Éléments chauffants radiants TopLight | . |
| Zone de cuisson à 2 cercles | ar.D |
| Zone de rôtissage/puissance mm/kW | vl 170×265/2,4 |
| Surface de maintien au chaud/puissance mm/kW | - |
| *av. G: diamètre du fond de casserole/puissance mm/kW | 180/1,8 |
| *ar. G: diamètre du fond de casserole/puissance mm/kW | 180/1,8 |
| *ar. D: diamètre du fond de casserole/puissance mm/kW | 120 - 210/0,9 - 2,2 |
| *av. D: diamètre du fond de casserole/puissance mm/kW | 145/1,2 |
| Sécurité | |
| Protection anti-surchauffe | . |
| Affichage de la chaleur résiduelle | . |
| Possibilités de combinaison cuisinières encastrables | |
| EH7K1-3 | - |
| EH7K1/EH6K10 | - |
| EH7K1YWE/EH7L4YCN/EH6L40YCN | - |
| EH7L2-3 | - |
| EH7L2(X)/EH6L20 | . |
| EH7L4(X)/EH6L40(X) | . |
| EH7L5(X)D/EH6L50D | . |
| EH7GL4X/EH6GL40X | . |
| EH6L80 | . |
| Réchauds encastrables | |
| ERGL4ESP/WE | . |
| Boîtier de commande encastrable | |
| ESGL4ECN/SP/WE | . |
| Prix TVA incl./excl. | 1'380.00/1'276.60 |
| TAR incl./TVA excl. | 2.50/2.31 |



GK58PCN  

★ Éléments chauffants TopLight
★ Zones de cuisson avec graphisme blanc
★ Zone de cuisson activable à 2 cercles




| | |
|--|----------------------|
| Construction | Vitrocéramique |
| Encastrement à plat ou à fleur | -/- |
| Type de cadre: sans cadre (O)/cadre en acier chromé (CN), cadre large (PLCN ou PLRCN), facetté (F) | CN |
| Dimensions L×P×H, mm/rayon | 576×506×43 |
| Dimensions de découpe L×P, mm/rayon | 560×490/R 5 |
| Dimensions de fente L×P×H, mm/rayon | - |
| Valeur de raccordement V/A/kW | 400 2-3 -/2-3×16/7,1 |
| OptiFix | . |
| Zone de cuisson avec graphisme imprimé en blanc/décor de surface | -/- |
| Commande/écran | |
| Cuisinière ou boîtier de commande | . |
| Zones de cuisson/puissance | |
| Nombre de niveaux de cuisson | 9 |
| Éléments chauffants radiants TopLight | . |
| Zone de cuisson à 2 cercles | av.G |
| Zone de rôtissage/puissance mm/kW | - |
| Surface de maintien au chaud/puissance mm/kW | - |
| *av. G: diamètre du fond de casserole/puissance mm/kW | 120 - 180/0,9 - 1,8 |
| *ar. G: diamètre du fond de casserole/puissance mm/kW | 180/1,8 |
| *ar. D: diamètre du fond de casserole/puissance mm/kW | 210/2,3 |
| *av. D: diamètre du fond de casserole/puissance mm/kW | 145/1,2 |
| Sécurité | |
| Protection anti-surchauffe | . |
| Affichage de la chaleur résiduelle | . |
| Possibilités de combinaison cuisinières encastrables | |
| EH7K1-3 | - |
| EH7K1/EH6K10 | - |
| EH7K1YWE/EH7L4YCN/EH6L40YCN | - |
| EH7L2-3 | - |
| EH7L2(X)/EH6L20 | . |
| EH7L4(X)/EH6L40(X) | . |
| EH7L5(X)D/EH6L50D | . |
| EH7GL4X/EH6GL40X | . |
| EH6L80 | . |
| Réchauds encastrables | |
| ERGL4ESP/WE | . |
| Boîtier de commande encastrable | |
| ESGL4ECN/SP/WE | . |
| Prix TVA incl./excl. | 1'100.00/1'017.60 |
| TAR incl./TVA excl. | 2.50/2.31 |

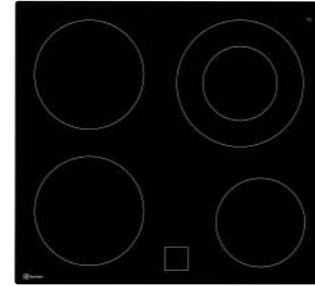


Vous aimez prendre les choses en main? Vous pouvez opter pour un mode de commande classique de vos plans de cuisson en vitrocéramique: depuis la cuisinière ou le boîtier de commande. L'absence du panneau de commande permet une surface de cuisson plus large. Les boutons rotatifs sont escamotables et éclairés.


Avec la gamme étendue de plans de cuisson, trouvez la meilleure solution pour chaque situation, même en cas de remplacement. Sans renoncer à certains atouts comme la zone à 2 cercles ou la zone de rôtissage. Des solutions qui répondent à vos besoins: plans de cuisson avec décor de surface ou cadre large.




GK56PCN



GK56PO



GK58CN (400V) | GK58YCN (230V)




GK56CN (400V)



GK583CN





| Highlights | <ul style="list-style-type: none"> ★ Éléments chauffants TopLight ★ Zones de cuisson avec graphisme blanc ★ Zone de cuisson activable à 2 cercles ★ Largeur de découpe de 54 cm facilitant l'encastrement sur une armoire basse SMS | <ul style="list-style-type: none"> ★ Éléments chauffants TopLight ★ Zones de cuisson avec graphisme blanc ★ Zone de cuisson activable à 2 cercles ★ Les largeurs de découpe de 51 cm facilitent l'encastrement sur une armoire basse SMS |
|------------|---|--|
|------------|---|--|



| Montage | | |
|--|----------------------|----------------------|
| Construction | Vitrocéramique | Vitrocéramique |
| Encastrement à plat ou à fleur | -/- | -/. |
| Type de cadre: sans cadre (O)/cadre en acier chromé (CN), cadre large (PLCN ou PLRCN), facetté (F) | CN | O |
| Dimensions L×P×H, mm/rayon | 556×516×46 | 529×489×47/R 2 |
| Dimensions de découpe L×P, mm/rayon | 540×500/R 5 | 510×470/R 3 |
| Dimensions de fente L×P×H, mm/rayon | - | 536×496×8/R 5 |
| Valeur de raccordement V/A/kW | 400 2-3 -/2-3×16/7,1 | 400 2-3 -/2-3×16/7,0 |
| OptiFix | . | - |
| Zone de cuisson avec graphisme imprimé en blanc/décor de surface | -/- | -/. |
| Commande/écran | | |
| Cuisinière ou boîtier de commande | . | . |
| Zones de cuisson/puissance | | |
| Nombre de niveaux de cuisson | 9 | 9 |
| Éléments chauffants radiants TopLight | . | . |
| Zone de cuisson à 2 cercles | av.G | ar.D |
| Zone de rôtissage/puissance mm/kW | - | - |
| Surface de maintien au chaud/puissance mm/kW | - | - |
| *av. G: diamètre du fond de casserole/puissance mm/kW | 120 - 180/0,9 - 1,8 | 180/1,8 |
| *ar. G: diamètre du fond de casserole/puissance mm/kW | 180/1,8 | 180/1,8 |
| *ar. D: diamètre du fond de casserole/puissance mm/kW | 210/2,3 | 120 - 210/0,9 - 2,2 |
| *av. D: diamètre du fond de casserole/puissance mm/kW | 145/1,2 | 145/1,2 |
| Sécurité | | |
| Protection anti-surchauffe | . | . |
| Affichage de la chaleur résiduelle | . | . |
| Possibilités de combinaison cuisinières encastrables | | |
| EH7K1-3 | - | - |
| EH7K1/EH6K10 | - | - |
| EH7K1YWE/EH7L4YCN/EH6L40YCN | - | - |
| EH7L2-3 | - | - |
| EH7L2(X)/EH6L20 | . | . |
| EH7L4(X)/EH6L40(X) | . | . |
| EH7L5(X)D/EH6L50D | . | . |
| EH7GL4X/EH6GL40X | . | . |
| EH6L80 | . | . |
| Réchauds encastrables | | |
| ERGL4ESP/WE | . | . |
| Boîtier de commande encastrable | | |
| ESGL4ECN/SP/WE | . | . |
| Prix TVA incl./excl. | 1'050.00/971.30 | 1'050.00/971.30 |
| TAR incl./TVA excl. | 2.50/2.31 | 2.50/2.31 |




| Highlights | <ul style="list-style-type: none"> ★ Éléments chauffants TopLight ★ Décor de surface | <ul style="list-style-type: none"> ★ Éléments chauffants TopLight ★ Décor de surface ★ Largeur de découpe de 54 cm facilitant l'encastrement sur une armoire basse | <ul style="list-style-type: none"> ★ Éléments chauffants TopLight ★ Décor de surface |
|------------|--|---|--|
|------------|--|---|--|




| Montage | | | |
|--|--|----------------------|-----------------------|
| Construction | Vitrocéramique | Vitrocéramique | Vitrocéramique |
| Encastrement à plat ou à fleur | -/- | -/- | -/- |
| Type de cadre: sans cadre (O)/cadre en acier chromé (CN), cadre large (PLCN ou PLRCN), facetté (F) | CN | CN | CN |
| Dimensions L×P×H, mm/rayon | 576×506×43 | 556×516×46 | 576×506×43 |
| Dimensions de découpe L×P, mm/rayon | 560×490/R 5 | 540×500/R 5 | 560×490/R 5 |
| Dimensions de fente L×P×H, mm/rayon | - | - | - |
| Valeur de raccordement V/A/kW | 400V = 400 2-3 -/2-3×16/7,1 230V = 230 2-3 -/1×16/7,1 | 400 2-3 -/2-3×16/7,1 | 400 2-3 -/2-3×16/75,3 |
| OptiFix | . | . | . |
| Zone de cuisson avec graphisme imprimé en blanc/décor de surface | -/. | -/. | -/. |
| Commande/écran | | | |
| Cuisinière ou boîtier de commande | . | . | . |
| Zones de cuisson/puissance | | | |
| Nombre de niveaux de cuisson | 9 | 9 | 9 |
| Éléments chauffants radiants TopLight | . | . | . |
| Zone de cuisson à 2 cercles | - | - | - |
| Zone de rôtissage/puissance mm/kW | - | - | - |
| Surface de maintien au chaud/puissance mm/kW | - | - | - |
| *av. G: diamètre du fond de casserole/puissance mm/kW | 180/1,8 | 180/1,8 | 180/1,8 |
| *ar. G: diamètre du fond de casserole/puissance mm/kW | 180/1,8 | 180/1,8 | - |
| *ar. D: diamètre du fond de casserole/puissance mm/kW | 210/2,3 | 210/2,3 | 210/2,3 |
| *av. D: diamètre du fond de casserole/puissance mm/kW | 145/1,2 | 145/1,2 | 145/1,2 |
| Sécurité | | | |
| Protection anti-surchauffe | . | . | . |
| Affichage de la chaleur résiduelle | . | . | . |
| Possibilités de combinaison cuisinières encastrables | | | |
| EH7K1-3 | - | - | . |
| EH7K1/EH6K10 | .(400 V) | .(400 V) | - |
| EH7K1YWE/EH7L4YCN/EH6L40YCN | .(230 V) | - | - |
| EH7L2-3 | - | - | . |
| EH7L2(X)/EH6L20 | .(400 V) | .(400 V) | - |
| EH7L4(X)/EH6L40(X) | .(400 V) | .(400 V) | - |
| EH7L5(X)D/EH6L50D | .(400 V) | .(400 V) | - |
| EH7GL4X/EH6GL40X | .(400 V) | .(400 V) | - |
| EH6L80 | .(400 V) | .(400 V) | - |
| Réchauds encastrables | | | |
| ERGL4ESP/WE | .(400 V) | .(400 V) | - |
| Boîtier de commande encastrable | | | |
| ESGL4ECN/SP/WE | .(400 V) | .(400 V) | - |
| Prix TVA incl./excl. | 920.00/851.05 | 900.00/832.55 | 890.00/823.30 |
| TAR incl./TVA excl. | 2.50/2.31 | 2.50/2.31 | 2.50/2.31 |





GK80LPLCN



GK80RPLCN



Highlights

- ★ Éléments chauffants TopLight
- ★ Zones de cuisson avec graphisme blanc
- ★ Zones de cuisson activables à 2 cercles
- ★ Pour le marché du remplacement ou l'encastrement dans un plan de travail en acier chromé
- ★ Surface de maintien au chaud avec commande Touch

- ★ Éléments chauffants TopLight
- ★ Zones de cuisson avec graphisme blanc
- ★ Zones de cuisson activables à 2 cercles
- ★ Pour le marché du remplacement ou l'encastrement dans un plan de travail en acier chromé
- ★ Surface de maintien au chaud avec commande Touch



Montage

| | |
|---|---------------------|
| Construction | Vitrocéramique |
| Encastrement à plat ou à fleur | -/- |
| Type de cadre: sans cadre (O)/cadre en acier chromé (CN), cadre large (PLCN ou PLRCN), faceté (F) | PLCN |
| Dimensions L×P×H, mm/rayon | 828×548×46 |
| Dimensions de découpe L×P, mm/rayon | 780-810×500-530/R 5 |
| Dimensions de fente L×P×H, mm/rayon | - |
| Valeur de raccordement V/A/kW | 400 2-3-/2-3×16/7,1 |
| OptiFix | - |
| Zone de cuisson avec graphisme imprimé en blanc/décor de surface | -/- |
| Commande/écran | |
| Cuisinière ou boîtier de commande | . |
| Zones de cuisson/puissance | |
| Nombre de niveaux de cuisson | 9 |
| Éléments chauffants radiants TopLight | . |
| Zone de cuisson à 2 cercles | av.G+ ar.D |
| Zone de rôtissage/puissance mm/kW | - |
| Surface de maintien au chaud/puissance mm/kW | gauche 135×320/0,1 |
| *av. G: diamètre du fond de casserole/puissance mm/kW | 120 - 180/0,9 - 1,8 |
| *ar. G: diamètre du fond de casserole/puissance mm/kW | 180/1,8 |
| *av. D: diamètre du fond de casserole/puissance mm/kW | 140 - 210/1,0 - 2,2 |
| *av. D: diamètre du fond de casserole/puissance mm/kW | 145/1,2 |
| Sécurité | |
| Protection anti-surchauffe | . |
| Affichage de la chaleur résiduelle | . |
| Possibilités de combinaison cuisinières encastrables | |
| EH7K1-3 | - |
| EH7K1/EH6K10 | - |
| EH7K1YWE/EH7L4YCN/EH6L40YCN | - |
| EH7L2-3 | - |
| EH7L2(X)/EH6L20 | . |
| EH7L4(X)/EH6L40(X) | . |
| EH7L5(X)D/EH6L50D | . |
| EH7GL4X/EH6GL40X | . |
| EH6L80 | . |
| Réchauds encastrables | |
| ERGL4ESP/WE | . |
| Boîtier de commande encastrable | |
| ESGL4ECN/SP/WE | . |
| Prix TVA incl./excl. | 1'775.00/1'642.00 |
| TAR incl./TVA excl. | 2.50/2.31 |



GK56PPLRCN



GK56PPLCN



GK56PLCN



- ★ Éléments chauffants TopLight
- ★ Zones de cuisson avec graphisme blanc
- ★ Zone de cuisson activable à 2 cercles
- ★ Pour le marché du remplacement ou l'encastrement dans un plan de travail en acier chromé

- ★ Éléments chauffants TopLight
- ★ Zones de cuisson avec graphisme blanc
- ★ Zone de cuisson activable à 2 cercles
- ★ Pour le marché du remplacement ou l'encastrement dans un plan de travail en acier chromé

- ★ Éléments chauffants TopLight
- ★ Décor de surface
- ★ Pour le marché du remplacement ou l'encastrement dans un plan de travail en acier chromé



Montage

| | |
|---|---------------------|
| Construction | Vitrocéramique |
| Encastrement à plat ou à fleur | -/- |
| Type de cadre: sans cadre (O)/cadre en acier chromé (CN), cadre large (PLCN ou PLRCN), faceté (F) | PLRCN |
| Dimensions L×P×H, mm/rayon | 588×548×47 |
| Dimensions de découpe L×P, mm/rayon | 540-565×500-525/R 5 |
| Dimensions de fente L×P×H, mm/rayon | - |
| Valeur de raccordement V/A/kW | 400 2-3-/2-3×16/7,0 |
| OptiFix | - |
| Zone de cuisson avec graphisme imprimé en blanc/décor de surface | -/. |
| Commande/écran | |
| Cuisinière ou boîtier de commande | . |
| Zones de cuisson/puissance | |
| Nombre de niveaux de cuisson | 9 |
| Éléments chauffants radiants TopLight | . |
| Zone de cuisson à 2 cercles | ar.D |
| Zone de rôtissage/puissance mm/kW | - |
| Surface de maintien au chaud/puissance mm/kW | - |
| *av. G: diamètre du fond de casserole/puissance mm/kW | 180/1,8 |
| *ar. G: diamètre du fond de casserole/puissance mm/kW | 180/1,8 |
| *av. D: diamètre du fond de casserole/puissance mm/kW | 120 - 210/0,9 - 2,2 |
| *av. D: diamètre du fond de casserole/puissance mm/kW | 145/1,2 |
| Sécurité | |
| Protection anti-surchauffe | . |
| Affichage de la chaleur résiduelle | . |
| Possibilités de combinaison cuisinières encastrables | |
| EH7K1-3 | - |
| EH7K1/EH6K10 | - |
| EH7K1YWE/EH7L4YCN/EH6L40YCN | - |
| EH7L2-3 | - |
| EH7L2(X)/EH6L20 | . |
| EH7L4(X)/EH6L40(X) | . |
| EH7L5(X)D/EH6L50D | . |
| EH7GL4X/EH6GL40X | . |
| EH6L80 | . |
| Réchauds encastrables | |
| ERGL4ESP/WE | . |
| Boîtier de commande encastrable | |
| ESGL4ECN/SP/WE | . |
| Prix TVA incl./excl. | 1'300.00/1'202.60 |
| TAR incl./TVA excl. | 2.50/2.31 |





ESGL4E



ERGL4E



| Highlights | ★ Pour 4 zones de cuisson ★ Compatible avec les plans de cuisson en vitrocéramique avec et sans zones à 2 cercles, platines de cuisson et set de plaques | ★ Pour 4 zones de cuisson ★ Compatible avec les plans de cuisson en vitrocéramique avec et sans zones à 2 cercles, platines de cuisson et set de plaques |
|--|---|---|
| Construction | Boîtier de commande encastrable pour plans de cuisson en vitrocéramique | Boîtier de commande encastrable pour plans de cuisson en vitrocéramique |
| Modèle | | |
| 4 régulateurs d'énergie en continu à 2 cercles 1-9 avec mode maintien au chaud | . | . |
| Boutons rotatifs escamotables et éclairés | . | . |
| Recommandé pour le marché du remplacement | | |
| Fiche de raccordement 14p | . | . |
| Dimensions L×P×H | 410×250×90 | 547×240×124 |
| Dimensions de découpe L×H | 355×72 | 550×127 |
| Réchaud encastrable comme élément ¼ (SMS 1/6) | | . |
| Modèle CN (chromées AntiFingerprint) | 675.00/624.40 | |
| Modèle SP (miroir) | 625.00/578.15 | 585.00/541.15 |
| Modèle WE (blanc) | 625.00/578.15 | 585.00/541.15 |



Sets de plaques commandées à partir de la cuisinière ou d'un boîtier, pour cavités de montage existantes ou plan de travail

| Modèle | Plaques en fonte nombre | 400 V | Ø 145 mm nombre | Ø 180 mm nombre | Ø 220 mm nombre | avec fixation | Prix TVA incl./excl. |
|------------|-------------------------|-------|-----------------|-----------------|-----------------|---------------|----------------------|
| PS+B412 | 4 | . | 2 | 2 | | . | 290.00/268.25 |
| PS+B423 | 4 | . | 1 | 2 | 1 | . | 290.00/268.25 |
| PS+B43 | 4 | . | | 2 | 2 | . | 290.00/268.25 |
| PS+B302 | 3 | . | 1 | 2 | | . | 260.00/240.50 |
| PS+B303 | 3 | . | 1 | 1 | 1 | . | 260.00/240.50 |
| PS+B32 | 3 | . | | 2 | 1 | . | 260.00/240.50 |
| PSB200/203 | 2 | . | 1 | 1 | | . | 225.00/208.15 |

Tous les sets de plaques pour régulateurs d'énergie et commutateurs à 6 niveaux.

Tableau de combinaisons EURO

| Sets de plaques Cuisinières encastrables 60 EURO | PS+B412 | PS+B423 | PS+B43 |
|--|---------|---------|--------|
| EH6K10 | . | . | . |
| EH6L20 | . | . | . |
| EH6L40/ EH6L40X | . | . | . |
| EH6L50D | . | . | . |
| EH6GL40X | . | . | . |
| EH6L80 | . | . | . |
| Boîtier de commande encastrable | | | |
| ESGL4ECN/SP/WE | . | . | . |

Tableau de combinaisons SMS

| Sets de plaques Cuisinières encastrables 55 cm SMS | PS+B412 | PS+B423 | PS+B43 | PS+B302 | PS+B303 | PS+B32 | PSB200/202 |
|--|---------|---------|--------|---------|---------|--------|------------|
| EH7K1-2 | | | | | | | . |
| EH7K1-3 | | | | . | . | . | |
| EH7K1 | . | . | . | | | | |
| EH7L2-3 | | | | . | . | . | |
| EH7L2/ EH7L2X | . | . | . | | | | |
| EH7L4/ EH7L4X | . | . | . | | | | |
| EH7L5D/ EH7L5XD | . | . | . | | | | |
| EH7GL4X | . | . | . | | | | |
| Réchauds encastrables | | | | | | | |
| ERGL4ESP/WE | . | . | . | | | | |
| ESGL4ECN/SP/WE | . | . | . | | | | |

Accessoires d'encastrement pour plans de cuisson en vitrocéramique

| Accessoires d'encastrement | Description | Prix TVA incl./excl. |
|--|---|--|
| TSB 55-GK (L 51 cm) TSB 60-GK (L 56 cm) TSB 82-GK (L 78,5 cm) TSB 90-GK (L 86 cm) | Tôle de protection thermique et contre les contacts accidentels pour le placement d'un tiroir sous le plan de cuisson Tous les modèles TSB disponibles jusqu'à épuisement du stock | 160.00/148.00 190.00/175.75 180.00/166.50 205.00/189.65 |
| TSB 100/150-GK (B95,6-147cm) | Tôle de protection thermique et contre les contacts accidentels pour le placement d'un tiroir sous le plan de cuisson pour les largeurs 96, 106, 116, 126, 136, 146 cm Tous les modèles TSB disponibles jusqu'à épuisement du stock | 315.00/291.40 |
| AB-GK | Tôle de protection pour le placement d'un tiroir sous le plan de cuisson en vitrocéramique | 140.00/129.50 |
| PBOX-6IR | Tôle de protection thermique et contre les contacts accidentels pour le placement d'un tiroir sous le plan de cuisson à induction ou en vitrocéramique compatible avec: GK58TSO/CN, GK58TCO/CN/GK69TSO/CN | 121.00/111.95 |
| VTRAVERSE | Traverse de connexion pour les appareils encastrables à fleur ProfilLine | 77.00/71.25 |
| AKEB/GKTC | Câble spécial 1 m pour le raccordement d'un plan de cuisson en vitrocéramique avec commande Touch Control aux fours encastrables Profi Steam (sauf Profi Steam Compact), 400 V 3E, avec fiche de raccordement pour fours pour: plans de cuisson en vitrocéramique 400 V 2-3E | 62.00/57.35 |
| AKEB/GKTCI | Câble spécial 1 m pour le raccordement d'un plan de cuisson à induction avec commande Touch Control aux fours encastrables Profi Steam (sauf Profi Steam Compact), 400 V 2NE, avec fiche de raccordement pour fours pour: plans de cuisson à induction | 62.00/57.35 |
| AR618/548 | Cadre adaptateur pour rénovation ou remplacement de vieux plans de cuisson en vitrocéramique qui nécessitent une découpe dans le plan de travail de L 56/P 49 cm (AR = L 61,8/P 54,8 cm) | 265.00/245.15 |
| AR600/588 | Cadre adaptateur pour rénovation ou remplacement de vieux plans de cuisson en vitrocéramique qui nécessitent une découpe dans le plan de travail de L 56/P 49 cm (AR = L 60/P 58,8 cm) | 265.00/245.15 |
| AK6040 | EH, ER, ES Centronica L/GL (jusqu'en 1997) pour: GK nouveau avec zone à double circuit, avec 3 ou 4 zones de cuisson | 67.00/62.00 |
| AK6200 | EH, ER, ES (jusqu'en 1997) avec régulateurs à double circuit arrière gauche pour: GK nouveau avec zone à double circuit arrière droite (intervertir les régulateurs d'énergie 2-3 existants) (AK4x6pRx14p 400 V) | 67.00/62.00 |
| AK6010 | EH, ER, ES nouveau pour: GK (1985-1997) sans zone à double circuit, avec 3 ou 4 zones de cuisson (AK2x14p-4x6pR 400 V) | 67.00/62.00 |
| AK6280 | EH, ER, ES nouveau pour: set de plaques en fonte et CN 412/413/423 (jusqu'en 1997) avec 3 ou 4 zones de cuisson (AK2x14p-4x6pR 400 V) | 67.00/62.00 |
| KB6430 | Faisceau de câbles pour le raccordement d'une plaque en fonte à raccord fileté au câble d'adaptation avec connexion par fiches 14p (KB1x6pR-1xGPs 400 V) AK6280 est également nécessaire | 44.00/40.70 |

EH = cuisinière encastrable, ER = réchaud encastrable, ES = boîtier de commande encastrable, GK = plan de cuisson en vitrocéramique



Hotte aspirante pour plan de cuisson

| | |
|-------------------------------------|-----|
| Caractéristiques du produit | 142 |
| ComboFlex | 145 |
| SaphirMatt Design | 146 |
| ComboBridge / ComboBridgeEasy | 148 |
| Accessoires d'encastrement | 150 |

ComboFlex et ComboBridge: Planifiez votre cuisine en toute liberté

Positionnement flexible des zones de cuisson sans hotte aspirante supplémentaire grâce aux plans de cuisson ComboFlex et ComboBridge avec hotte aspirante performante intégrée.



ComboFlex

Cette hotte aspirante de plan de cuisson est équipée de deux panneaux FlexiBridge, respectivement à gauche et à droite de la hotte. FlexiBridge™ réunit les zones de cuisson selon les besoins en deux zones de tailles différentes ou en une grande surface de cuisson.



ComboBridge

Cet appareil est équipé de la fonction Bridge à gauche et à droite de la hotte aspirante. Elle réunit deux zones de cuisson en une.



ComboBridge Easy

Sur le modèle ComboBridge-Easy, la partie gauche du plan de cuisson est dotée de la fonction Bridge.



Fonction PowerSlide™

Que vous souhaitiez griller, cuire ou simplement maintenir au chaud – grâce à la fonction PowerSlide™, il n'y a aucune interruption lorsque vous déplacez vos poêles et casseroles entre les zones de température paramétrées du plan de cuisson.



Installation rapide

L'installation de cet appareil requiert uniquement 30 étapes, 65% de moins que notre modèle précédent (test de comparaison interne 2021).

Design SaphirMatt: Moins de rayures et nettoyage facile

La surface SaphirMatt offre une meilleure protection contre les rayures par rapport à notre verre céramique standard. L'élégante surface noire mate est résistante aux empreintes digitales et aux taches – votre plan de cuisson reste comme neuf plus longtemps.

Résistance élevée aux rayures

Jusqu'à 4 fois moins de rayures que sur une surface de cuisson standard.*

* Sur la base de tests internes, en comparaison avec notre surface de cuisson standard sans traitement ou revêtement spécial.



Moins de traces de doigts et design élégant

Grâce à la structure spéciale de la surface, les traces de doigts et les taches sont nettement réduites.* Par ailleurs, le design SaphirMatt apporte une touche visuelle unique avec sa texture noire mate.

* Le frottement entre la vaisselle et la surface en verre peut provoquer des bruits.



Nettoyage simple et rapide

Grâce à sa finition mate, le nettoyage quotidien est un jeu d'enfant et ultrarapide. Les salissures s'éliminent en un tournemain.



Utilisation pratique au quotidien



Commande aisée

Réglez les paramètres de manière rapide et intuitive grâce aux commandes directes tactiles Slider.



Fonction Breeze

La puissance d'aspiration extrêmement silencieuse qui neutralise les odeurs après la cuisson.



Auto Hob2Hood

La commande intelligente pour plan de cuisson et hotte.



Cuisiner et aérer de manière efficace sur le plan énergétique

Cet appareil combiné associe cuisson économe en énergie grâce à l'induction et hotte d'aspiration de performance A+.



Nettoyage simple du filtre

Tous les filtres se retirent facilement et passent au lave-vaisselle.



DMSL8350UO



DMSL8340AO



Highlights

- ★ Plan de cuisson à induction avec hotte aspirante intégrée
- ★ Grande liberté de planification, placement flexible des meubles et des appareils
- ★ 2 zones de cuisson FlexiBridge
- ★ Fonction PowerSlide™
- ★ Fonction Breeze
- ★ Entretien facile, tous les filtres sont aisément accessibles par le haut



- ★ Plan de cuisson à induction avec hotte aspirante intégrée
- ★ Grande liberté de planification, placement flexible des meubles et des appareils
- ★ 2 zones de cuisson FlexiBridge
- ★ Fonction PowerSlide™
- ★ Fonction Breeze
- ★ Entretien facile, tous les filtres sont aisément accessibles par le haut



Montage

| | | |
|---|--|--|
| Construction | ComboFlex version recyclage | ComboFlex version évacuation |
| Modèle/type d'installation | encastrement à fleur ou à plat | encastrement à fleur ou à plat |
| Dimensions H x L x P, mm | 830 x 515 x 217 | 830 x 515 x 217 |
| Dimensions H x L x P, mm | voir catalogue de planification ELX | voir catalogue de planification ELX |
| Valeur de raccordement (V/A/kW) | 400, 2 N- / 2-3 x 16 / 7,35 | 400, 2 N- / 2-3 x 16 / 7,35 |
| Raccordement électrique (p. ex. pour clapet motorisé fourni par le client) | . | . |
| Commande / écran | | |
| Zones de cuisson avec graphisme imprimé | . | . |
| Commande intuitive directe | . | . |
| Auto Hob2Hood | . | . |
| Zones de cuisson / puissance | | |
| Nombre de niveaux de cuisson | 9 | 9 |
| Zones de cuisson avec fonction PowerBoost | 4 | 4 |
| Zone de cuisson FlexiBridge™ gauche et droite | -/- | -/- |
| Zone de cuisson Bridge gauche et droite | -/- | -/- |
| av.G : diamètre du fond de casserole / puissance mm/kW | 100 - 220 / 3,2 | 100 - 220 / 3,2 |
| ar.G : diamètre du fond de casserole / puissance mm/kW | 100 - 220 / 3,2 | 100 - 220 / 3,2 |
| av.D : diamètre du fond de casserole / puissance mm/kW | 100 - 220 / 3,2 | 100 - 220 / 3,2 |
| ar.D : diamètre du fond de casserole / puissance mm/kW | 100 - 220 / 3,2 | 100 - 220 / 3,2 |
| Hotte aspirante / puissance | | |
| Évacuation / recyclage | -/- | -/- |
| Puissance maximale de ventilation m ³ /h | 585 | 630 |
| Classe d'efficacité énergétique A+++ - D | A+ | A+ |
| Niveaux de puissance | 3 + intensif | 3 + intensif |
| Filtre 2 en 1: filtre à charbon actif et à graisses Long Life pour éliminer les odeurs et graisses, lavable au lave-vaisselle, durée de vie 2 ans | 2 | - |
| Filtre à graisse métallique, lavable au lave-vaisselle | - | 2 |
| Accessoires en option | | |
| Mode recyclage non guidé | . | - |
| Mode recyclage partiellement guidé | voir page 150/151 (accessoires de montage à acheter) | - |
| Mode évacuation | - | Contenu de la livraison, voir catalogue de planification |
| Prix TVA incl./excl. | 5'480.00 / 5'069.40 | 5'110.00 / 4'727.10 |
| TAR incl./TVA excl. | 6.01 / 5.56 | 6.01 / 5.56 |



Exclusif pour le modèle SaphirMatt Design



DMSL8335UO



DMSL8330AO



Highlights

- ★ Table de cuisson à induction avec hotte aspirante intégrée
- ★ Design SaphirMatt
- ★ Grande liberté de planification, flexibilité des meubles et de l'emplacement des appareils
- ★ 2 zones de cuisson Bridge
- ★ Fonction Breeze

- ★ Table de cuisson à induction avec hotte aspirante intégrée
- ★ Design SaphirMatt
- ★ Grande liberté de planification, flexibilité des meubles et de l'emplacement des appareils
- ★ 2 zones de cuisson Bridge
- ★ Fonction Breeze



Montage

| Construction | ComboBridge version recyclage | ComboBridge version évacuation |
|--|--|--|
| Modèle/type d'installation | encastrement à fleur ou à plat | encastrement à fleur ou à plat |
| Dimensions H x L x P, mm | 830 x 515 x 217 | 830 x 515 x 217 |
| Dimensions H x L x P, mm | voir catalogue de planification ELX | voir catalogue de planification ELX |
| Valeur de raccordement (V/A/kW) | 400, 2 N- / 2-3 x 16 / 7,35 | 400, 2 N- / 2-3 x 16 / 7,35 |
| Raccordement électrique (p. ex. pour clapet motorisé fourni par le client) | . | . |
| Commande / écran | | |
| Zones de cuisson avec graphisme imprimé | . | . |
| Commande intuitive directe | . | . |
| Auto Hob2Hood | . | . |
| Zones de cuisson / puissance | | |
| Nombre de niveaux de cuisson | 9 | 9 |
| Zones de cuisson avec fonction PowerBoost | 4 | 4 |
| Zone de cuisson FlexiBridge™ gauche et droite | -/- | -/- |
| Zone de cuisson Bridge gauche et droite | -/. | -/. |
| av.G : diamètre du fond de casserole / puissance mm/kW | 125 - 210 / 3,2 | 125 - 210 / 3,2 |
| ar.G : diamètre du fond de casserole / puissance mm/kW | 125 - 210 / 3,2 | 125 - 210 / 3,2 |
| av.D : diamètre du fond de casserole / puissance mm/kW | 125 - 210 / 3,2 | 125 - 210 / 3,2 |
| av.D : diamètre du fond de casserole / puissance mm/kW | 125 - 210 / 3,2 | 125 - 210 / 3,2 |
| Hotte aspirante / puissance | | |
| Évacuation/recyclage | -/. | -/- |
| Puissance maximale de ventilation m ³ /h | 585 | 630 |
| Classe d'efficacité énergétique A+++ - D | A+ | A+ |
| Niveaux de puissance | 3 + intensif | 3 + intensif |
| Filtre 2 en 1 : filtre à charbon actif et à graisses Long Life pour éliminer les odeurs et graisses, lavable au lave-vaisselle, durée de vie 2 ans | 2 | - |
| Filtre à graisse métallique, lavable au lave-vaisselle | - | 2 |
| Accessoires en option | | |
| Mode recyclage non guidé | . | - |
| Mode recyclage partiellement guidé | voir page 150/151 (accessoires de montage à acheter) | - |
| Mode évacuation | - | Contenu de la livraison, voir catalogue de planification |
| Prix TVA incl./excl. | 5'160.00 / 4'773.35 | 4'790.00 / 4'431.10 |
| TAR incl./TVA excl. | 6.01 / 5.56 | 6.01 / 5.56 |



SaphirMatt Design





DMGL8372UO



DMGL8322UO



Highlights


- ★ Plan de cuisson à induction avec hotte aspirante intégrée
- ★ Grande liberté de planification, placement flexible des meubles et des appareils
- ★ 2 zones de cuisson Bridge
- ★ Fonction Breeze
- ★ Entretien facile des appareils, tous les filtres sont aisément accessibles par le haut

- ★ Plan de cuisson à induction avec hotte aspirante intégrée
- ★ Grande liberté de planification, placement flexible des meubles et des appareils
- ★ 1 zone de cuisson Bridge
- ★ Entretien facile des appareils, tous les filtres sont aisément accessibles par le haut




Montage

| | DMGL8372UO | DMGL8322UO |
|---|--|--|
| Construction | ComboBridge version recyclage | ComboBridgeEasy version recyclage |
| Modèle/type d'installation | encastrement à fleur ou à plat | encastrement à fleur |
| Dimensions H x L x P, mm | 830 x 515 x 217 | 830 x 515 x 210 |
| Dimensions H x L x P, mm | voir catalogue de planification ELX | voir catalogue de planification ELX |
| Valeur de raccordement (V/A/kW) | 400, 2 N-/2-3x16/7,35 | 400, 2 N-/2-3x16/7,35 |
| Raccordement électrique (p. ex. pour clapet motorisé fourni par le client) | . | . |
| Commande / écran | | |
| Zones de cuisson avec graphisme imprimé | . | . |
| Commande intuitive directe | . | . |
| Auto Hob2Hood | . | . |
| Zones de cuisson / puissance | | |
| Nombre de niveaux de cuisson | 9 | 9 |
| Zones de cuisson avec fonction PowerBoost | 4 | 4 |
| Zone de cuisson FlexiBridge™ gauche et droite | -/- | -/- |
| Zone de cuisson Bridge gauche et droite | ·/· | ·/· |
| av.G : diamètre du fond de casserole / puissance mm/kW | 125 - 210/3,2 | 125 - 210/3,2 |
| ar.G : diamètre du fond de casserole / puissance mm/kW | 125 - 210/3,2 | 125 - 210/3,2 |
| av.D : diamètre du fond de casserole / puissance mm/kW | 125 - 210/3,2 | 145 - 180/2,8 |
| av.D : diamètre du fond de casserole / puissance mm/kW | 125 - 210/3,2 | 125 - 145/2,5 |
| Hotte aspirante / puissance | | |
| Évacuation/recyclage | -/· | -/· |
| Puissance maximale de ventilation m3/h | 585 | 575 |
| Classe d'efficacité énergétique | A+ - D | A+ |
| Niveaux de puissance | 3 + intensif | 3 + intensif |
| Filtre 2 en 1: filtre à charbon actif et à graisses Long Life pour éliminer les odeurs et graisses, lavable au lave-vaisselle, durée de vie 2 ans | 2 | 2 |
| Filtre à graisse métallique, lavable au lave-vaisselle | - | - |
| Accessoires en option | | |
| Mode recyclage non guidé | . | . |
| Mode recyclage partiellement guidé | voir page 150/151 (accessoires de montage à acheter) | voir page 150/151 (accessoires de montage à acheter) |
| Mode évacuation | - | - |
| Prix TVA incl./excl. | 4'880.00/4'514.35 | 3'680.00/3'404.25 |
| TAR incl./TVA excl. | 6.01/5.56 | 6.01/5.56 |



DMGL8362AO



DMGL8312AO



- ★ Plan de cuisson à induction avec hotte aspirante intégrée
- ★ 2 zones de cuisson Bridge
- ★ Fonction Breeze
- ★ Entretien facile des appareils, tous les filtres sont aisément accessibles par le haut

- ★ Plan de cuisson à induction avec hotte aspirante intégrée
- ★ Grande liberté de planification, placement flexible des meubles et des appareils
- ★ 1 zone de cuisson Bridge
- ★ Entretien facile des appareils, tous les filtres sont aisément accessibles par le haut



Montage

| | DMGL8362AO | DMGL8312AO |
|---|-------------------------------------|-------------------------------------|
| Construction | ComboBridge version évacuation | ComboBridgeEasy version évacuation |
| Modèle/type d'installation | encastrement à fleur ou à plat | encastrement à fleur |
| Dimensions H x L x P, mm | 830 x 515 x 217 | 830 x 515 x 210 |
| Dimensions H x L x P, mm | voir catalogue de planification ELX | voir catalogue de planification ELX |
| Valeur de raccordement (V/A/kW) | 400, 2 N-/2-3x16/7,35 | 400, 2 N-/2-3x16/7,35 |
| Raccordement électrique (p. ex. pour clapet motorisé fourni par le client) | . | . |
| Commande / écran | | |
| Zones de cuisson avec graphisme imprimé | . | . |
| Commande intuitive directe | . | . |
| Auto Hob2Hood | . | . |
| Zones de cuisson / puissance | | |
| Nombre de niveaux de cuisson | 9 | 9 |
| Zones de cuisson avec fonction PowerBoost | 4 | 4 |
| Zone de cuisson FlexiBridge™ gauche et droite | -/- | -/- |
| Zone de cuisson Bridge gauche et droite | ·/· | ·/· |
| av.G : diamètre du fond de casserole / puissance mm/kW | 125 - 210/3,2 | 125 - 210/3,2 |
| ar.G : diamètre du fond de casserole / puissance mm/kW | 125 - 210/3,2 | 125 - 210/3,2 |
| av.D : diamètre du fond de casserole / puissance mm/kW | 125 - 210/3,2 | 145 - 180/2,8 |
| av.D : diamètre du fond de casserole / puissance mm/kW | 125 - 210/3,2 | 125 - 145/2,5 |
| Hotte aspirante / puissance | | |
| Évacuation/recyclage | -/· | -/· |
| Puissance maximale de ventilation m3/h | 630 | 630 |
| Classe d'efficacité énergétique | A+ | A+ |
| Niveaux de puissance | 3 + intensif | 3 + intensif |
| Filtre 2 en 1: filtre à charbon actif et à graisses Long Life pour éliminer les odeurs et graisses, lavable au lave-vaisselle, durée de vie 2 ans | - | - |
| Filtre à graisse métallique, lavable au lave-vaisselle | 2 | 2 |
| Accessoires en option | | |
| Mode recyclage non guidé | - | - |
| Mode recyclage partiellement guidé | - | - |
| Mode évacuation | - | - |
| Contenu de la livraison, voir catalogue de planification | 4'510.00/4'172.05 | 3'310.00/3'062.00 |
| TAR incl./TVA excl. | 6.01/5.56 | 6.01/5.56 |



Accessoires compatibles avec ComboFlex et ComboBridge

Consulter le catalogue de planification pour les possibilités d'installation

Kit d'installation du système de filtration avec recirculation de l'air (plastique blanc)

| Désignation | Description | Quantité | Prix TVA incl./excl. |
|-------------|--|----------|----------------------|
| M2CKCF01 | Pour l'arrivée d'air jusqu'au socle. Peut être aussi utilisé pour la version aspirante avec évacuation de l'air vers l'extérieur via des composants supplémentaires. | | 260.00/240.50 |
| | Coude vertical 90° (220×90 mm) | 2 | |
| | Coude horizontal 15° (220×90 mm) | 2 | |
| | Système à canal plat (90×220 mm) (longueur 120 cm) | 1 | |
| | Raccord de tuyau pour le canal plat (220×90 mm) | 2 | |
| | Ruban adhésif PVC, 50 mm de large, (10 m de long) | 1 | |

Exemples d'installation, consulter le catalogue de planification pour plus de détails

Recyclage d'air non conduit, accessoires inclus.



Recyclage d'air partiellement conduit, accessoires M2CKCF01 nécessaires.



Évacuation d'air vers l'arrière, consulter le catalogue de planification pour les accessoires nécessaires.



Évacuation d'air latérale via la base du meuble, consulter le catalogue de planification pour les accessoires nécessaires Graphique non disponible au moment de l'impression.



En savoir plus sur la vidéo

Nous proposons des composants séparés complémentaires pour satisfaire vos exigences personnelles en matière d'installation. (plastique blanc)

| Désignation | Description | Prix TVA incl./excl. |
|-------------|---|----------------------|
| M2CKCF02 | Raccord du canal plat (220×90 mm) au canal rond ø 150 | 41.00/37.95 |
| M2CKCF03 | Pièce de renvoi 90° du canal rond ø 150 au canal plat (220×90 mm) | 41.00/37.95 |
| M2CKCF04 | Coude horizontal 90° (220×90 mm) | 47.00/43.50 |
| M2CKCF05 | Système à canal plat 90×220 mm (longueur 100 cm) | 41.00/37.95 |
| M2CKCF06 | Raccord de tuyau pour canal plat (220×90 mm) | 20.00/18.50 |
| M2CKCF07 | Canal rond ø 150 mm, longueur 100 cm | 35.00/32.40 |
| M2CKCF08 | Raccord de tuyau pour canal rond (ø 150 mm) | 20.00/18.50 |
| M2CKCF09 | Coude vertical 90° (220 90 mm) | 41.00/37.95 |
| M2CKCF10 | Ruban adhésif PVC, 50 mm de large, 10 m de long | 13.00/12.05 |
| M2CKCF11 | Pièce de réduction 220×90 mm à 220×55 mm, pour arrivée d'air dans le socle, hauteur du socle < 100 mm | 20.00/18.50 |
| M2CKCF12 | Grille contre les intempéries | 31.00/28.70 |
| M2CKCF13 | Coude horizontal 15° (220×90 mm) | 31.00/28.70 |



Couvercles avec ouverture vapeur

Ces couvercles géniaux avec ouverture vapeur dirigent encore plus de fumées et de vapeur de cuisson directement vers la hotte.









Vous trouverez des informations complémentaires sur les nouveaux couvercles de poêle dans la partie accessoires de ce catalogue.



Hottes

| | |
|---|------------|
| Caractéristiques du produit | 154 |
| Hottes design | 160 |
| • Hotte aspirante pour plan de cuisson | 160 |
| • Aérateur de plafond | 160 |
| • Hottes îlots | 160 |
| • Hottes murales | 164 |
| EURO | 168 |
| • Hottes à visière plate | 171 |
| • Aérateur | 173 |
| • Hotte aspirante à abattant | 175 |
| • Modèles spéciaux | 174 |
| SMS | 176 |
| • Hottes à visière plate | 176 |
| • Aérateur | 178 |
| • Hotte aspirante à abattant | 180 |
| • Modèles spéciaux | 181 |
| Solutions à air pulsé | 182 |
| Accessoires d'encastrement / Service | 183 |

Aperçu de nos Highlights

| Technologie | Avantages pour vous | Comment cela fonctionne-t-il? | Norme de l'appareil |
|---|---|---|---|
|  SilenceTech™ | La hotte aspirante est très silencieuse malgré sa puissance maximale. Il est possible de cuisiner et de discuter en même temps sans problème. | La technologie SilenceTech™ réduit les bruits d'aération au niveau de décibels le plus faible. |  |
|  Hob2Hood™ | Activation automatique de la hotte. | Dès que vous commencez à cuisiner, la hotte aspirante s'allume automatiquement à la vitesse nécessaire. |  |
|  AirSensor™ | Réglage automatique de la puissance de la hotte. | La hotte détecte automatiquement la situation et adapte de manière optimale son niveau de puissance pour un air ambiant toujours agréable dans votre cuisine. |  |
|  Fonction Breeze | Dégustez votre plat dans le calme. | Dès que vous avez terminé de cuisiner, allumez la fonction Breeze. Le niveau sonore est réduit et l'air de votre cuisine rafraîchi. |  |

Nos hottes aspirantes dotées de technologies de pointe

Un design moderne de grande qualité qui met votre cuisine en valeur

Elles conjuguent paramètres esthétiques élevés, technologies de pointe et aspiration puissante de l'air. Extra-silencieuses grâce à la fonction SilenceTech™ ou performance élevée et faible consommation d'énergie pour nos modèles classés A++.

Planificateur de hotte: nous vous aidons à planifier

Avant de choisir une hotte d'aspiration, clarifiez la taille de la pièce, les conduites d'air, d'évacuation, etc. Le planificateur de hotte Electrolux vous y aide. Téléchargez le planificateur sur electrolux.ch ou scannez le code QR suivant.



Toutes nos hottes aspirantes sont recommandées pour les constructions Minergie.



WOSL9063CN

SilenceTech™: Silencieuse, même à puissance maximale



SilenceTech™


La hotte d'aspiration SilenceTech™ élimine les vapeurs de cuisine dans votre cuisine de manière silencieuse, les bruits d'aération étant réduits au niveau de décibels le plus faible. Ainsi, dans une cuisine ouverte, on peut agréablement discuter avec les invités tout en cuisinant. Grâce au nouveau moteur hautes performances, le débit d'air est maximisé même au niveau de puissance le plus bas, ce qui permet de travailler le plus efficacement possible.

Efficacité énergétique A++

Nos hottes SilenceTech™ possèdent la classe d'efficacité énergétique A++ et sont donc très économes en électricité.

Également disponible en modèle avec recyclage de l'air

Ces hottes design peuvent désormais être installées en mode recyclage de l'air et élargissent ainsi notre assortiment de modèles à évacuation.



Hob2Hood™: Combinaison intelligente d'une hotte aspirante et d'un plan de cuisson

Avec Hob2Hood™, vous pouvez totalement vous concentrer sur la cuisine. 14 hottes aspirantes et 16 plans de cuisson au choix.



Hob2Hood™

Activez votre hotte grâce à la technologie Hob2Hood™ automatiquement dès que vous commencez à cuisiner.



| Combinaisons possibles / recommandées | Hotte aspirante | IHPL1241WE | IUSL1271WE | IUSL1065CN | IHSL1263CN | IHSL1063CN | IHGL1263CN | IHGL1063CN | WHSL9063CN | WOSL9063CN | WHGL9062CN | WOGS9062CN | DBGS1032CN | DBGS7732CN | DBGS54232CN | Intégré |
|---------------------------------------|-----------------|------------|------------|------------|------------|------------|------------|------------|------------|------------|------------|------------|------------|------------|-------------|---------|
| | | Larg. cm | 120 | 120 | 100 | 120 | 100 | 120 | 100 | 90 | 90 | 90 | 90 | 99 | 77 | |
| Plan de cuisson | Larg. cm | 120 | 120 | 100 | 120 | 100 | 120 | 100 | 90 | 90 | 90 | 90 | 99 | 77 | 54 | |
| DMSL8350UO/ DMSL8335UO | 83 | | | | | | | | | | | | | | | . |
| DMSL8340AO/ DMSL8330AO | 83 | | | | | | | | | | | | | | | . |
| DMGL8372UO | 83 | | | | | | | | | | | | | | | . |
| DMGL8362AO | 83 | | | | | | | | | | | | | | | . |
| DMGL8322UO | 83 | | | | | | | | | | | | | | | . |
| DMGL8312AO | 83 | | | | | | | | | | | | | | | . |
| GK906TSILO | 90 | . | . | . | . | . | . | . | . | . | . | . | . | . | . | . |
| GK80TSILO | 80 | . | . | . | . | . | . | . | . | . | . | . | . | . | . | . |
| GK78FTIPO | 78 | . | . | . | . | . | . | . | . | . | . | . | . | . | . | . |
| GK78FTIFO | 78 | . | . | . | . | . | . | . | . | . | . | . | . | . | . | . |
| GK78TSIBSO/ GK78TSIBSC | 78 | . | . | . | . | . | . | . | . | . | . | . | . | . | . | . |
| GK78TSIPO/CN | 78 | . | . | . | . | . | . | . | . | . | . | . | . | . | . | . |
| GK78TSIBO/CN | 78 | . | . | . | . | . | . | . | . | . | . | . | . | . | . | . |
| GK69FTIFO | 69 | . | . | . | . | . | . | . | . | . | . | . | . | . | . | . |
| GK69TSIPO | 69 | . | . | . | . | . | . | . | . | . | . | . | . | . | . | . |
| GK69TSIBO/CN | 69 | . | . | . | . | . | . | . | . | . | . | . | . | . | . | . |
| GK653TSIF | 65 | . | . | . | . | . | . | . | . | . | . | . | . | . | . | . |
| GK58FTIPO | 58 | . | . | . | . | . | . | . | . | . | . | . | . | . | . | . |
| GK58TSIBSO/ GK58TSIBSC | 58 | . | . | . | . | . | . | . | . | . | . | . | . | . | . | . |
| GK58TSIPO/CN | 58 | . | . | . | . | . | . | . | . | . | . | . | . | . | . | . |
| GK58TSILO | 58 | . | . | . | . | . | . | . | . | . | . | . | . | . | . | . |
| GK58TSIBO/CN | 58 | . | . | . | . | . | . | . | . | . | . | . | . | . | . | . |
| GK58TSIO/CN | 58 | . | . | . | . | . | . | . | . | . | . | . | . | . | . | . |
| GK58TSIPLCN | 58 | . | . | . | . | . | . | . | . | . | . | . | . | . | . | . |
| GK58IO/CN | 58 | . | . | . | . | . | . | . | . | . | . | . | . | . | . | . |

Hotte d'aspiration ProfiLine: Une flexibilité d'installation maximale

Ouverture et fermeture automatiques

Concentrez-vous sur la cuisson. La hotte de plan de cuisson s'ouvre et se ferme automatiquement.

Un maximum de performance pour un minimum d'énergie

Malgré une puissance d'aspiration élevée, cette hotte aspirante de catégorie A+ surprend par sa faible consommation d'énergie.

Silencieuse

Vous n'entendez pratiquement pas la hotte d'aspiration. La soufflerie silencieuse mais puissante est installée dans le socle du corps de la cuisine.



Discrète

Intégrée dans la surface miroir entre deux ou trois zones de cuisson ProfiLine (largeur de 38 cm pour la version compacte), la hotte aspirante assure discrètement mais efficacement la ventilation depuis l'endroit où la vapeur et la graisse s'échappent. À vous de choisir comment placer les zones de cuisson. Seul le wok est toujours placé à droit pour les raisons d'installation.

Les filtres à charbons actifs agissent longtemps et efficacement

Les filtres à charbons actifs LongLife régénérables réduisent considérablement les odeurs en mode recyclage. En outre, l'appareil dispose également d'un mode évacuation.

Le filtre multifonction vous simplifie la tâche.

Grâce à sa puissance pour séparer vapeurs et graisses, le filtre multifonction est très efficace et se lave facilement au lave-vaisselle.

Package de services premium ProfiLine

En choisissant notre ProfiLine, vous profitez d'appareils haut de gamme, mais également du package de services premium ProfiLine correspondant. Avec ce package de services Premium, nous souhaitons vous aider à tirer le maximum de votre appareil et de vos talents culinaires. Et si, malgré tout, vous rencontrez un problème, notre service haut de gamme se tient à votre disposition. Il suffit d'enregistrer votre appareil pour activer le package de services Premium.

Pour en savoir plus, consultez les pages 8.



WOK38TSILO | DMPL0150SW | TY38TSILCN
DMPL0150SW | GK38TSILO

Hottes aspirantes ProfiLine

Une grande puissance d'aspiration pour une cuisine sans fumée

Grâce à son puissant moteur et à son large rayon d'action, la hotte aspirante de la gamme ProfiLine fait circuler un courant d'air supérieur à la moyenne et assainit l'air de la cuisine rapidement et efficacement.

Nettoyage ultrasimple

Grâce à sa surface plate et lisse, la hotte aspirante retrouve son brillant en un tournemain.



Un éclairage LED graduel pour une ambiance élégante

Grâce à l'éclairage LED et aux bandeaux lumineux graduels, les hottes aspirantes offrent un excellent éclairage de votre espace de cuisson et une lumière d'ambiance cosy dans le reste de la cuisine.

N'oublions pas la télécommande

Avec la télécommande confortable et simple d'utilisation livrée avec les hottes aspirantes d'Electrolux, vous pouvez les allumer et les éteindre en toute facilité.



Consommation d'électricité réduite

Grâce au moteur plus performant, les hottes de plafond ProfiLine possèdent désormais la classe d'efficacité énergétique A+. Cela permet de réduire la consommation d'énergie annuelle de plus de 30 % par rapport aux anciens modèles.

Hotte îlot: Le choix flexible de la hauteur

Sélectionner la hauteur idéale

Suspendue à des câbles en acier, la hotte à recyclage peut être montée à hauteur de tête. La longueur variable des câbles permet également une installation facile dans des pièces à haut plafond ou des espaces mansardés.

Idéal pour les constructions Minergie

La hotte îlot Electrolux, dotée d'un filtre à charbon actif régénérable LongLife, convient parfaitement à une utilisation dans des constructions étanches et isolées, comme les bâtiments Minergie avec ventilation confort ou les constructions à faible consommation d'énergie.



ProfiLine



DMPLO150SW



ProfiLine



IHPLI241WE



| Highlights | <ul style="list-style-type: none"> ★ ProfiLine package de services premium ★ Cette hotte aspirante A+ associe efficacité optimale et faible consommation d'énergie ★ Multiples possibilités de configuration et d'agencement, diverses combinaisons possibles avec les plans de cuisson d'Electrolux ★ Filtre multifonction avec forte d'élimination des graisses et de la condensation, nettoyage facile au lave-vaisselle | <ul style="list-style-type: none"> ★ ProfiLine package de services premium ★ Dessous en verre blanc haut de gamme avec cadre chromé ★ Capture exceptionnelle des vapeurs grâce à l'aspiration périphérique ★ Technologie Hob2Hood™ ★ Différentes possibilités de montage grâce à la position variable de la sortie d'air |
|------------|---|---|
|------------|---|---|



| Montage | DMPLO150SW | IHPLI241WE |
|---|--------------------------------------|------------------------|
| Construction | Hotte aspirante pour plan de cuisson | Aérateur de plafond |
| Évacuation/recyclage | -/- | -/- |
| Matériau/ couleur: acier chromé avec verre/verre noir/verre blanc | -/-/- | -/-/- |
| Dimensions H x L x P, mm | 204 x 115 x 510 | 311 x 1199 x 499 |
| Largeur mm | 115 | 1200 |
| Valeur de raccordement V/A/W | 230/10/145 | 230/10/294 |
| Raccordement électrique (p. ex. pour clapet motorisé fourni par le client) | - | . |
| Commande / écran | | |
| Touch/boutons/télécommande | -/-/- | -/-/- |
| Puissance / équipement | | |
| Nombre de moteurs/niveaux de puissance | 1/3 + 1 (intense) | 1/3 + 1 (intense) |
| Puissance intensive évacuation/recyclage m3/h | 550/440 | 830 / 820 |
| Niveau de bruit* dB(A) | | |
| *Niveau de puissance acoustique dB(A) re 1pW): mesuré au réglage le plus élevé (pas intensif) | 69 | 60 |
| Nombre de bandeaux lumineux à LED (3000 Kelvin)/ couleur | - | 2 dimmable/blanc chaud |
| Nombre de spots LED (3000 Kelvin)/ couleur | - | - |
| Classe d'efficacité énergétique A+++ - D | A+ | A+ |
| Consommation d'énergie annuelle moyenne kWh | 36,6 | 42,3 |
| SilenceTech™ | - | - |
| Hob2Hood/aspiration périphérique/ fonction marche à vide | -/-/- | -/-/- |
| Filtres | | |
| Nombre de filtres à graisse métalliques, lavables au lave-vaisselle | 1 filtre multifonction | 4 |
| Affichage saturation filtre à charbons actifs | . | . |
| Affichage nettoyage du filtre à graisse | . | . |
| *Réduction des odeurs avec filtre à charbons actifs LongLife régénérable (durée de vie jusqu'à 4 ans) | 1 x KITEXPO | - |
| *Réduction des odeurs avec filtre à charbons actifs LongLife lavable (durée de vie jusqu'à 2 ans) | - | 1 x MCEFF77 |
| *Réduction des odeurs avec filtre à charbons actifs standard (durée de vie jusqu'à 6 mois) | - | 1 x MCEFF62 |
| Système de canaux plats en plastique (contenu de la livraison, voir catalogue de planification) | . | - |
| Accessoires | | |
| Accessoires adaptés à partir de la page 183 | . | . |
| Prix TVA incl./excl. | 3'985.00/3'686.40 | 2'990.00/2'765.95 |
| TAR incl./TVA excl. | 2.50/2.31 | 6.01/5.56 |
| Informations | Special Product | |



IUSL1271WE



IUSL1065CN

| | |
|--|--|
| <ul style="list-style-type: none"> ★ Matériau de haute qualité en acier inoxydable et verre ★ Excellente réduction des odeurs avec filtres à charbons actifs LongLife rég. ★ Technologie Hob2Hood™ ★ Bonne capture des vapeurs grâce à l'aspiration périphérique | <ul style="list-style-type: none"> ★ Matériau de haute qualité en acier inoxydable et verre ★ Excellente réduction des odeurs avec 2 filtres à charbons actifs LongLife rég. ★ Technologie Hob2Hood™ ★ Intégration discrète dans la pièce grâce à la suspension par câbles |
|--|--|



| IUSL1271WE | IUSL1065CN |
|---------------------------------------|---------------------------------------|
| Aérateur de plafond | Hotte îlot (suspension par câble) |
| -/- | -/- |
| -/-/- | -/-/- |
| 204 x 1235 x 735 | 132 x 1000 x 700 |
| 1200 | 1000 |
| 230/10/228 | 230/10/108 |
| - | - |
| -/-/- | -/-/- |
| 1/3 + 1 (intense) | 1/3 + 2 (intense) |
| -/500 | -/345 |
| 72 | 58 |
| 1/blanc chaud | 2/blanc chaud |
| - | - |
| Pas d'obligation de label énergétique | Pas d'obligation de label énergétique |
| - | - |
| - | - |
| -/-/- | -/-/- |
| 6 | 8 |
| . | . |
| . | . |
| inklusive | inklusive |
| - | - |
| - | - |
| - | - |
| . | . |
| 3'990.00/3'601.05 | 3'890.00/3'598.50 |
| 10.81/10.00 | 6.01/5.56 |





IHSL1263CN | IHSL1063CN



IHGL1263CN | IHGL1063CN

Highlights

- ★ SilenceTech™
- ★ Cette hotte aspirante A++ associe efficacité optimale et faible consommation d'énergie
- ★ Un design de haut vol qui met votre cuisine en valeur
- ★ Technologie Hob2Hood™
- ★ Grâce à la fonction Breeze, l'air est aspiré silencieusement par votre hotte aspirante après la cuisson

- ★ Cette hotte aspirante A associe efficacité optimale et faible consommation d'énergie
- ★ Hotte aspirante élégante
- ★ Technologie Hob2Hood™
- ★ Grâce à la fonction Breeze, l'air est aspiré silencieusement par votre hotte aspirante après la cuisson



Montage

| | |
|---|---------------------------------------|
| Construction | Hotte îlot |
| Évacuation/recyclage | ·/· |
| Matériau/ couleur: acier chromé avec verre/verre noir/verre blanc | ·/·/· |
| Dimensions H x L x P, mm | 75 x 1198 x 700 75 x 998 x 700* |
| Largeur mm | 1200 1000 |
| Valeur de raccordement V/A/W | 230/10/182 |
| Raccordement électrique (p. ex. pour clapet motorisé fourni par le client) | · |
| Commande / écran | |
| Touch/boutons/télécommande | ·/·/· |
| Puissance / équipement | |
| Nombre de moteurs/niveaux de puissance | 1/3 + 2 (intense) |
| Puissance intensive évacuation/recyclage m3/h | 810/530 |
| Niveau de bruit* dB(A) | 52 |
| *Niveau de puissance acoustique dB(A) re 1pW): mesuré au réglage le plus élevé (pas intensif) | |
| Nombre de bandeaux lumineux à LED (3000 Kelvin)/ couleur | 4 dimmable/blanc chaud |
| Nombre de spots LED (3000 Kelvin)/ couleur | · |
| Classe d'efficacité énergétique A+++ - D | A++ |
| Consommation d'énergie annuelle moyenne kWh | 33 |
| SilenceTech™ | · |
| Hob2Hood/aspiration périphérique/ fonction marche à vide | ·/·/· |
| Filtres | |
| Nombre de filtres à graisse métalliques, lavables au lave-vaisselle | 4 3 |
| Affichage saturation filtre à charbons actifs | · |
| Affichage nettoyage du filtre à graisse | · |
| *Réduction des odeurs avec filtre à charbons actifs LongLife régénérable (durée de vie jusqu'à 4 ans) | 1 x SUPCHARC-F |
| *Réduction des odeurs avec filtre à charbons actifs LongLife lavable (durée de vie jusqu'à 2 ans) | · |
| *Réduction des odeurs avec filtre à charbons actifs standard (durée de vie jusqu'à 6 mois) | 1 x MCEFF72 |
| Système de canaux plats en plastique (contenu de la livraison, voir catalogue de planification) | · |
| Accessoires | |
| Accessoires adaptés à partir de la page 183 | · |
| Prix TVA incl./excl. | 4'090.00/3'783.55 3'590.00/3'321.00 |
| TAR incl./TVA excl. | 10.81/10.00 |
| Informations | *Hauteur minimale 750 mm |



IHGL9031CN



IHGL9041CN



IHL9028CN

- ★ Cette hotte aspirante A associe efficacité optimale et faible consommation d'énergie
- ★ Matériau de haute qualité en acier inoxydable et verre
- ★ Design cubique classique, avec déflecteur plat de 60 mm
- ★ Moteur performant pour éliminer les vapeurs

- ★ Cette hotte aspirante A associe efficacité optimale et faible consommation d'énergie
- ★ Matériau de haute qualité en acier inoxydable et verre
- ★ Élégant déflecteur en verre galbé
- ★ Moteur performant pour éliminer les vapeurs

- ★ Matériau de haute qualité en acier inoxydable
- ★ Design cubique classique, avec déflecteur plat de 60 mm
- ★ Moteur performant pour éliminer les vapeurs



Montage

| | |
|---|-------------------|
| Construction | Hotte îlot |
| Évacuation/recyclage | ·/· |
| Matériau/ couleur: acier inoxydable et verre | ·/·/· |
| Dimensions H x L x P, mm | 70 x 898 x 650 |
| Largeur mm | 900 |
| Valeur de raccordement V/A/W | 230/10/274,4 |
| Raccordement électrique (p. ex. pour clapet motorisé fourni par le client) | · |
| Commande / écran | |
| Touch/boutons/télécommande | ·/·/· |
| Puissance / équipement | |
| Nombre de moteurs/niveaux de puissance | 1/3 + 1 (intense) |
| Puissance intensive évacuation/recyclage m3/h | 730/510 |
| Niveau de bruit* dB(A) | 66 |
| *Niveau de puissance acoustique dB(A) re 1pW): mesuré au réglage le plus élevé (pas intensif) | |
| Nombre de bandeaux lumineux à LED (3000 Kelvin)/ couleur | · |
| Nombre de spots LED (3000 Kelvin)/ couleur | 4/blanc chaud |
| Classe d'efficacité énergétique A+++ - D | A+ |
| Consommation d'énergie annuelle moyenne kWh | 44,3 |
| SilenceTech™ | · |
| Hob2Hood/aspiration périphérique/ fonction marche à vide | ·/·/· |
| Filtres | |
| Nombre de filtres à graisse métalliques, lavables au lave-vaisselle | 3 |
| Affichage saturation filtre à charbons actifs | · |
| Affichage nettoyage du filtre à graisse | · |
| *Réduction des odeurs avec filtre à charbons actifs LongLife régénérable (durée de vie jusqu'à 4 ans) | 1 x SUPCHARC-F |
| *Réduction des odeurs avec filtre à charbons actifs LongLife lavable (durée de vie jusqu'à 2 ans) | · |
| *Réduction des odeurs avec filtre à charbons actifs standard (durée de vie jusqu'à 6 mois) | 1 x MCEFF72 |
| Système de canaux plats en plastique (contenu de la livraison, voir catalogue de planification) | · |
| Accessoires | |
| Accessoires adaptés à partir de la page 183 | · |
| Prix TVA incl./excl. | 2'920.00/2'765.95 |
| TAR incl./TVA excl. | 10.81/10.00 |
| Informations | |

Montage

| | |
|---|-------------------|
| Construction | Hotte îlot |
| Évacuation/recyclage | ·/· |
| Matériau/ couleur: acier inoxydable et verre | ·/·/· |
| Dimensions H x L x P, mm | 60 x 898 x 676 |
| Largeur mm | 900 |
| Valeur de raccordement V/A/W | 230/10/274,4 |
| Raccordement électrique (p. ex. pour clapet motorisé fourni par le client) | · |
| Commande / écran | |
| Touch/boutons/télécommande | ·/·/· |
| Puissance / équipement | |
| Nombre de moteurs/niveaux de puissance | 1/3 + 1 (intense) |
| Puissance intensive évacuation/recyclage m3/h | 690/440 |
| Niveau de bruit* dB(A) | 65 |
| *Niveau de puissance acoustique dB(A) re 1pW): mesuré au réglage le plus élevé (pas intensif) | |
| Nombre de bandeaux lumineux à LED (3000 Kelvin)/ couleur | · |
| Nombre de spots LED (3000 Kelvin)/ couleur | 4/blanc chaud |
| Classe d'efficacité énergétique A+++ - D | A |
| Consommation d'énergie annuelle moyenne kWh | 56,4 |
| SilenceTech™ | · |
| Hob2Hood/aspiration périphérique/ fonction marche à vide | ·/·/· |
| Filtres | |
| Nombre de filtres à graisse métalliques, lavables au lave-vaisselle | 2 |
| Affichage saturation filtre à charbons actifs | · |
| Affichage nettoyage du filtre à graisse | · |
| *Réduction des odeurs avec filtre à charbons actifs LongLife régénérable (durée de vie jusqu'à 4 ans) | · |
| *Réduction des odeurs avec filtre à charbons actifs LongLife lavable (durée de vie jusqu'à 2 ans) | 1 x MCEFF76 |
| *Réduction des odeurs avec filtre à charbons actifs standard (durée de vie jusqu'à 6 mois) | 1 x MCEFF72 |
| Système de canaux plats en plastique (contenu de la livraison, voir catalogue de planification) | · |
| Accessoires | |
| Accessoires adaptés à partir de la page 183 | · |
| Prix TVA incl./excl. | 2'920.00/2'765.95 |
| TAR incl./TVA excl. | 10.81/10.00 |
| Informations | |

Montage

| | |
|---|-------------------|
| Construction | Hotte îlot |
| Évacuation/recyclage | ·/· |
| Matériau/ couleur: acier inoxydable | ·/·/· |
| Dimensions H x L x P, mm | 60 x 898 x 676 |
| Largeur mm | 900 |
| Valeur de raccordement V/A/W | 230/10/274,4 |
| Raccordement électrique (p. ex. pour clapet motorisé fourni par le client) | · |
| Commande / écran | |
| Touch/boutons/télécommande | ·/·/· |
| Puissance / équipement | |
| Nombre de moteurs/niveaux de puissance | 1/3 + 1 (intense) |
| Puissance intensive évacuation/recyclage m3/h | 690/440 |
| Niveau de bruit* dB(A) | 65 |
| *Niveau de puissance acoustique dB(A) re 1pW): mesuré au réglage le plus élevé (pas intensif) | |
| Nombre de bandeaux lumineux à LED (3000 Kelvin)/ couleur | · |
| Nombre de spots LED (3000 Kelvin)/ couleur | 4/blanc chaud |
| Classe d'efficacité énergétique A+++ - D | A |
| Consommation d'énergie annuelle moyenne kWh | 56,4 |
| SilenceTech™ | · |
| Hob2Hood/aspiration périphérique/ fonction marche à vide | ·/·/· |
| Filtres | |
| Nombre de filtres à graisse métalliques, lavables au lave-vaisselle | 3 |
| Affichage saturation filtre à charbons actifs | · |
| Affichage nettoyage du filtre à graisse | · |
| *Réduction des odeurs avec filtre à charbons actifs LongLife régénérable (durée de vie jusqu'à 4 ans) | · |
| *Réduction des odeurs avec filtre à charbons actifs LongLife lavable (durée de vie jusqu'à 2 ans) | 1 x MCEFF76 |
| *Réduction des odeurs avec filtre à charbons actifs standard (durée de vie jusqu'à 6 mois) | 1 x MCEFF72 |
| Système de canaux plats en plastique (contenu de la livraison, voir catalogue de planification) | · |
| Accessoires | |
| Accessoires adaptés à partir de la page 183 | · |
| Prix TVA incl./excl. | 1'840.00/1'702.15 |
| TAR incl./TVA excl. | 10.81/10.00 |
| Informations | |





WHSL9063CN

WOSL9063CN

Highlights

- ★ SilenceTech™
- ★ Cette hotte aspirante A++ associe efficacité optimale et faible consommation d'énergie
- ★ Design Haute performance
- ★ Technologie Hob2Hood™
- ★ Grâce à la fonction Breeze, l'air est aspiré silencieusement par votre hotte aspirante après la cuisson

- ★ SilenceTech™
- ★ Hotte aspirante A++
- ★ Design Haute performance
- ★ Technologie Hob2Hood™
- ★ Grâce à la fonction Breeze, l'air est aspiré silencieusement par votre hotte aspirante après la cuisson



Montage

| | | |
|--|----------------|-----------------|
| Construction | Hotte murale | Hotte murale |
| Évacuation/recyclage | -/- | -/- |
| Matériau/couleur: acier chromé avec verre/noir/verre blanc | -/-/- | -/-/- |
| Dimensions H x L x P, mm | 75 x 898 x 475 | 500 x 898 x 445 |
| Largeur mm | 900 | 900 |
| Valeur de raccordement V/A/W | 230/10/176 | 230/10/179 |
| Raccordement électrique (p. ex. pour clapet motorisé fourni par le client) | . | . |

Commande / écran

| | | |
|----------------------------|-------|-------|
| Touch/boutons/télécommande | -/-/- | -/-/- |
|----------------------------|-------|-------|

Puissance / équipement

| | | |
|---|------------------------|------------------------|
| Nombre de moteurs/niveaux de puissance | 1/3 + 2 (intense) | 1/3 + 2 (intense) |
| Puissance intensive évacuation/recyclage m3/h | 810/530 | 850/400 |
| Niveau de bruit* dB(A) | 52 | 53 |
| *Niveau de puissance acoustique dB(A) re 1pW): mesuré au réglage le plus élevé (pas intensif) | | |
| Nombre de bandeaux lumineux à LED (3000 Kelvin)/couleur | 1 dimmable/blanc chaud | 2 dimmable/blanc chaud |
| Nombre de spots LED (3000 Kelvin)/couleur | - | - |
| Classe d'efficacité énergétique | A++ | A++ |
| Consommation d'énergie annuelle moyenne kWh | 34,2 | 33,8 |
| SilenceTech™ | . | . |
| Hob2Hood/aspiration périphérique/ fonction marche à vide | -/-/- | -/-/- |

Filtres

| | | |
|---|-------------------|-------------------|
| Nombre de filtres à graisse métalliques, lavables au lave-vaisselle | 2 | 3 |
| Affichage saturation filtre à charbons actifs | . | . |
| Affichage nettoyage du filtre à graisse | . | . |
| *Réduction des odeurs avec filtre à charbons actifs LongLife régénérable (durée de vie jusqu'à 4 ans) | 1 x SUPCHARC-F | 1 x SUPCHARCF1 |
| *Réduction des odeurs avec filtre à charbons actifs LongLife lavable (durée de vie jusqu'à 2 ans) | - | - |
| *Réduction des odeurs avec filtre à charbons actifs standard (durée de vie jusqu'à 6 mois) | 1 x MCEFF72 | 1 x MCEFF62 |
| Système de canaux plats en plastique (contenu de la livraison, voir catalogue de planification) | - | - |
| Accessoires | | |
| Accessoires adaptés à partir de la page 183 | . | . |
| Prix TVA incl./excl. | 3'150.00/2'913.95 | 2'820.00/2'608.70 |
| TAR incl./TVA excl. | 6.01/5.56 | 6.01/5.56 |



WHGL9062CN

WOGL9062CN

- ★ Cette hotte aspirante A associe efficacité optimale et faible consommation d'énergie
- ★ Hotte aspirante élégante
- ★ Technologie Hob2Hood™
- ★ Grâce à la fonction Breeze, l'air est aspiré silencieusement par votre hotte aspirante après la cuisson

- ★ Hohe Effizienz trifft in diesem A Dunstabzug auf einen niedrigen Energieverbrauch
- ★ Eleganter Dunstabzug
- ★ Hob2Hood™-Technologie
- ★ Dank der Breeze-Funktion wird die Luft nach dem Kochen durch Ihren Dunstabzug leise abgezogen



| | | | |
|---|------------------------|------------------------|-------------------|
| Construction | Hotte murale | Hotte murale | Hotte murale |
| Évacuation/recyclage | -/- | -/- | -/- |
| Matériau/couleur: acier chromé avec verre/noir/verre blanc | -/-/- | -/-/- | -/-/- |
| Dimensions H x L x P, mm | 75 x 898 x 475 | 500 x 898 x 445 | 30 x 898 x 490 |
| Largeur mm | 900 | 900 | 900 |
| Valeur de raccordement V/A/W | 230/10/276 | 230/10/279 | 230/10/272,2 |
| Raccordement électrique (p. ex. pour clapet motorisé fourni par le client) | . | . | . |
| Commande / écran | -/-/- | -/-/- | -/-/- |
| Puissance / équipement | 1/3 + 2 (intense) | 1/3 + 2 (intense) | 1/3 + 1 (intense) |
| Nombre de moteurs/niveaux de puissance | 1/3 + 2 (intense) | 1/3 + 2 (intense) | 1/3 + 1 (intense) |
| Puissance intensive évacuation/recyclage m3/h | 720/460 | 720/390 | 730/510 |
| Niveau de bruit* dB(A) | 54 | 54 | 66 |
| *Niveau de puissance acoustique dB(A) re 1pW): mesuré au réglage le plus élevé (pas intensif) | | | |
| Nombre de bandeaux lumineux à LED (3000 Kelvin)/couleur | 2 dimmable/blanc chaud | 2 dimmable/blanc chaud | - |
| Nombre de spots LED (3000 Kelvin)/couleur | - | - | 2/blanc chaud |
| Classe d'efficacité énergétique | A | A | A+ |
| Consommation d'énergie annuelle moyenne kWh | 57,8 | 61,1 | 42,7 |
| SilenceTech™ | . | . | . |
| Hob2Hood/aspiration périphérique/ fonction marche à vide | -/-/- | -/-/- | -/-/- |
| Filtres | 3 | 4 | 2 |
| Nombre de filtres à graisse métalliques, lavables au lave-vaisselle | . | . | . |
| Affichage saturation filtre à charbons actifs | . | . | . |
| Affichage nettoyage du filtre à graisse | . | . | . |
| *Réduction des odeurs avec filtre à charbons actifs LongLife régénérable (durée de vie jusqu'à 4 ans) | 1 x SUPCHARC-F | 1 x SUPCHARCF1 | - |
| *Réduction des odeurs avec filtre à charbons actifs LongLife lavable (durée de vie jusqu'à 2 ans) | - | - | 1 x MCEFF76 |
| *Réduction des odeurs avec filtre à charbons actifs standard (durée de vie jusqu'à 6 mois) | 1 x MCEFF72 | 1 x MCEFF62 | 1 x MCEFF72 |
| Système de canaux plats en plastique (contenu de la livraison, voir catalogue de planification) | - | - | - |
| Accessoires | | | |
| Accessoires adaptés à partir de la page 183 | . | . | . |
| Prix TVA incl./excl. | 2'130.00/1'970.40 | 2'230.00/2'062.90 | 2'070.00/1'914.90 |
| TAR incl./TVA excl. | 6.01/5.56 | 6.01/5.56 | 6.01/5.56 |





WHGL9031CN



WOL9038CN | WOL6038CN

Highlights

- ★ Cette hotte aspirante A+ associe efficacité optimale et faible consommation d'énergie
- ★ Matériau de haute qualité en acier inoxydable et verre
- ★ Design cubique classique, avec déflecteur plat de 60 mm
- ★ Moteur performant pour une aspiration optimale des vapeurs

- ★ Cette hotte aspirante A associe efficacité optimale et faible consommation d'énergie
- ★ Matériau de haute qualité en acier inoxydable et verre noir
- ★ Hotte inclinée offrant une vue dégagée sur le plan de cuisson



| | | |
|---|-------------------|--|
| Montage | | |
| Construction | Hotte murale | |
| Évacuation/recyclage | -/- | |
| Matériau/couleur: acier chromé avec verre/verre noir/verre blanc | -/-/- | |
| Dimensions H x L x P, mm | 60 x 898 x 470 | |
| Largeur mm | 900 | |
| Valeur de raccordement V/A/W | 230/10/272,2 | |
| Raccordement électrique (p. ex. pour clapet motorisé fourni par le client) | . | |
| Commande / écran | | |
| Touch/boutons/télécommande | -/-/- | |
| Puissance / équipement | | |
| Nombre de moteurs/niveaux de puissance | 1/3 + 1 (intense) | |
| Puissance intensive évacuation/recyclage m3/h | 750/510 | |
| Niveau de bruit* dB(A) | 66 | |
| *Niveau de puissance acoustique dB(A) re 1pW): mesuré au réglage le plus élevé (pas intensif) | . | |
| Nombre de bandeaux lumineux à LED (3000 Kelvin)/couleur | 3/blanc chaud | |
| Nombre de spots LED (3000 Kelvin)/couleur | A+ | |
| Classe d'efficacité énergétique | A+++ - D | |
| Consommation d'énergie annuelle moyenne kWh | 43,5 | |
| SilenceTechTM | - | |
| Hob2Hood/aspiration périphérique/ fonction marche à vide | -/-/- | |
| Filtres | | |
| Nombre de filtres à graisse métalliques, lavables au lave-vaisselle | 3 | |
| Affichage saturation filtre à charbons actifs | . | |
| Affichage nettoyage du filtre à graisse | . | |
| *Réduction des odeurs avec filtre à charbons actifs LongLife régénérable (durée de vie jusqu'à 4 ans) | 1 x SUPCHARC-F | |
| *Réduction des odeurs avec filtre à charbons actifs LongLife lavable (durée de vie jusqu'à 2 ans) | . | |
| *Réduction des odeurs avec filtre à charbons actifs standard (durée de vie jusqu'à 6 mois) | 1 x MCEFF72 | |
| Système de canaux plats en plastique (contenu de la livraison, voir catalogue de planification) | - | |
| Accessoires | | |
| Accessoires adaptés à partir de la page 183 | . | |
| Prix TVA incl./excl. | 1'690.00/1'563.35 | |
| TAR incl./TVA excl. | 6.01/5.56 | |
| Informations | | |



WHL9037CN | WHL6037CN

- ★ Cette hotte aspirante A associe efficacité optimale et faible consommation d'énergie
- ★ Matériau de haute qualité en acier inoxydable
- ★ Design cubique classique, avec déflecteur plat de 60 mm



WHL6038CN

- ★ Cette hotte aspirante A associe efficacité optimale et faible consommation d'énergie
- ★ Matériau de haute qualité en acier inoxydable et verre noir
- ★ Design pyramide traditionnel



| | | |
|--|-------------------------------------|--|
| | | |
| | Hotte murale | |
| | -/- | |
| | Chromstahl ohne Glas | |
| | 60 x 898 x 470 60 x 598 x 470 | |
| | 900 600 | |
| | 230/10/252,2 | |
| | . | |
| | -/-/- | |
| | 1/3 + 1 (intense) | |
| | 740/510 | |
| | 66 | |
| | . | |
| | 2/blanc chaud | |
| | A | |
| | 58,1 | |
| | - | |
| | -/-/- | |
| | 3 2 | |
| | . | |
| | . | |
| | - | |
| | 1 x MCEFF76 | |
| | 1 x MCEFF72 | |
| | - | |
| | . | |
| | 1'190.00/1'100.85 1'070.00/989.80 | |
| | 6.01/5.56 | |

| | | |
|--|-------------------------------------|--|
| | | |
| | Hotte murale | |
| | -/- | |
| | Chromstahl ohne Glas | |
| | 240 x 898 x 490 240 x 598 x 490 | |
| | 900 600 | |
| | 230/10/252,2 | |
| | . | |
| | -/-/- | |
| | 1/3 + 1 (intense) | |
| | 760/450 | |
| | 63 | |
| | . | |
| | 2/blanc chaud | |
| | A | |
| | 51,5 | |
| | - | |
| | -/-/- | |
| | 3 2 | |
| | . | |
| | . | |
| | - | |
| | 1 x MCEFF77 | |
| | 1 x MCEFF62 | |
| | - | |
| | . | |
| | 1'150.00/1'063.85 1'030.00/952.80 | |
| | 6.01/5.56 | |



AirSensor™: Aspiration automatique de la vapeur



AirSensor™

La hotte aspirante dotée de la technologie AirSensor™ mesure en permanence la situation de cuisson et régule automatiquement le débit d'extraction pour un climat ambiant agréable dans la cuisine. Dès que l'air est purifié, la hotte s'arrête automatiquement.



Best in Class Installation

L'installation est rapide, car aucun accessoire supplémentaire n'est nécessaire et la hotte peut être montée par un seul installateur.

Ce que disent nos consommateurs au sujet de AirSensor™:

«Je suis très satisfait de la nouvelle hotte. Elle est très belle et fonctionne parfaitement. Le design est très réussi!»*

Note: ★★★★★

*Cette évaluation a été faite en avril 2022 sur www.electrolux.com pour le produit DASL9046CN.



DASL6050CN

SWISS MADE



DASL6050CN

Niveau de puissance:

Avec AirSensor™, le niveau de puissance de la hotte aspirante est optimal. Pas de consommation inutile d'énergie, ni du système de ventilation, ni par l'évacuation de l'air chaud ambiant.

Mode automatique ou manuel, vous avez le choix

Dès que vous activez la technologie AirSensor™, la hotte aspirante fonctionne automatiquement grâce à des capteurs. Vous pouvez à tout moment intervenir dans le mode automatique et sélectionner manuellement un autre niveau de puissance. Le AirSensor™ continue de mesurer l'air pendant ce temps et règle à nouveau le moteur sur le niveau optimal au bout de quelques minutes.

Évacuation ou recyclage de l'air

La hotte aspirante peut être configurée en fonction des différents besoins de puissance d'une installation d'évacuation ou de recyclage d'air (avec filtre anti-odeurs) à l'aide du clavier tactile.

Très économe en énergie

La nouvelle gamme EcoLine est équipée d'un ventilateur puissant et atteint la classe d'efficacité énergétique A++. L'assortiment comprend un modèle en 90, 60 et 55 de couleur chrome.

Nos hottes à visière plate au design épuré

Nos hottes à visière plate des gammes Luxe et Confort sont équipées d'une commande tactile facile d'accès. Vous pouvez ainsi utiliser votre appareil sans effort et passer facilement d'un niveau de puissance à l'autre. Grâce au moteur plus efficace, ces hottes sont dotées de la classe d'efficacité énergétique A+.

Clavier de commande en dehors de la zone vapeurs.



Pratiquement invisible à l'état fermé.



DAGL6042VI

Un design discret grâce à l'absence de panneau frontal.



Highlights

| | |
|---|-------------------|
| Montage | |
| Construction | |
| Évacuation/recyclage | |
| Couleur: chrome (CN), blanc (WE), noir (SW) | |
| Dimensions | H x L x P, mm |
| Largeur | mm |
| Valeur de raccordement | V/A/W |
| Best in Class Installation | |
| Raccordement électrique (p. ex. pour clapet motorisé fourni par le client) | |
| Compensateur de profondeur | |
| Commande / écran | |
| Touch/boutons/commande à curseur | |
| Puissance / équipement | |
| Nombre de moteurs standard/niveaux de puissance | |
| Évacuation/recyclage max. | m ³ /h |
| Niveau de bruit* | dB(A) |
| *Niveau de puissance acoustique dB(A) re 1pW): mesuré au réglage le plus élevé (pas intensif) | |
| Nombre de bandeaux lumineux à LED (3000 Kelvin)/couleur | |
| Nombre de lampes LED (3000 Kelvin)/couleur | |
| Nombre de spots LED (3000 Kelvin)/couleur | |
| Classe d'efficacité énergétique | A+++ - D |
| Consommation d'énergie annuelle moyenne kWh | |
| AirSensorTM | |
| Hob2Hood/aspiration périphérique/fonction marche à vide | |
| Filtres | |
| Nombre de filtres à graisse métalliques, lavables au lave-vaisselle | |
| Affichage saturation filtre à charbons actifs | |
| Affichage nettoyage du filtre à graisse | |
| *Réduction des odeurs avec filtre à charbons actifs LongLife régénérable (durée de vie jusqu'à 4 ans) | |
| *Réduction des odeurs avec filtre à charbons actifs LongLife lavable (durée de vie jusqu'à 2 ans) | |
| *Réduction des odeurs avec filtre à charbons actifs standard (durée de vie jusqu'à 6 mois) | |
| Accessoires | |
| Accessoires adaptés à partir de la page 183 | |
| Prix TVA incl./excl. excl. | |
| TAR incl./TVA excl. | |
| Informations | |



DASL9050CN | DASL6050CN DASL9046 | DASL6046 DAGL9045 | DAGL6045

- ★ A++ Classe d'efficacité énergétique
 - ★ AirSensor™ - contrôle automatique
 - ★ Clavier tactile pour un grand confort d'utilisation
 - ★ Coulisse en verre élégante et plate, hauteur 17 mm
 - ★ Excellente captation de l'obscurité grâce à long tiroir en verre
 - ★ Design avec peu de bords pour un nettoyage facile et d'entretien
- ★ AirSensor™ - commande automatique
 - ★ Clavier touch pour un grand confort d'utilisation
 - ★ Visière plate élégante en verre, hauteur 17 mm
 - ★ Capture optimale des vapeurs grâce à une visière grande longueur en verre
 - ★ Nombre limité d'arêtes facilitant le nettoyage et l'entretien
- ★ Commande ultra-simple de l'éclairage et du moteur sur la visière
 - ★ Visière plate en métal, hauteur 17 mm
 - ★ Capture optimale des vapeurs grâce à la visière grande longueur en métal
 - ★ Nombre limité d'arêtes facilitant le nettoyage et l'entretien



| Hotte à visière plate en verre | Hotte à visière plate en verre | Hotte à visière plate en métal |
|---------------------------------------|---|---|
| ·/· | ·/· | ·/· |
| CN-Anti-traces de doigts | CN-Anti-traces de doigts/WE/SW | CN-Anti-traces de doigts*/WE/SW |
| DASL9050 : 17/49x893x328 - 369 | DASL9046: 17/49x893x328 - 369 | DASL9046: 17/49x893x328 - 369 |
| DASL6050: 17/49x598x328 - 369 | DASL6046: 17/49x598x328 - 369 | DASL6046: 17/49x598x328 - 369 |
| 900 600 | 900 600 | 900 600 |
| 230/10/169 166 | 230/10/209 206 | 230/10/209 206 |
| · | · | · |
| · | · | · |
| ·/·/· | ·/·/· | ·/· (über Auszug)/ · |
| 1/3 + intense | 1/3 + intense | 1/3 |
| 574/438 | 574/438 | 574/438 |
| 59 | 59 | 67 |
| - | - | - |
| - | - | - |
| 312/blanc chaud | 312/blanc chaud | 312/blanc chaud |
| A++ | A | A |
| 24,2 22,0 | 46,2 44,0 | 46,2 44,0 |
| · | · | - |
| -/-/· | -/-/· | -/-/· |
| 2 | 2 | 2 |
| · | · | - |
| · | · | - |
| 1xAKFLL4520 | 1xAKFLL4520 | 1xAKFLL4520 |
| - | - | - |
| - | - | - |
| · | · | · |
| 2'240.00/2'072.15 1'900.00/1'757.65 | CN = 1'950.00/1'803.90 1'660.00/1'535.60 WE/SW = 1'875.00/1'734.50 1'580.00/1'461.60 | CN = 1'330.00/1'230.35 920.00/851.05 WE/SW = 865.00/800.20 |
| 2.50/2.31 | 2.50/2.31 | 2.50/2.31 |
| | | * DAGL9045 disponible uniquement en version CN |





DAGL9042VI | DAGL6042VI



DAL6036



Highlights

- ★ Visière en verre entièrement intégrée, pour montage invisible
- ★ Commande conviviale, clavier situé latéralement sur la visière en verre
- ★ Éclairage LED réglable
- ★ Arrêt et mise en marche de l'éclairage possibles lorsque la visière est rétractée
- ★ Appareil performant avec 1 moteur

- ★ Désormais avec bandeaux lumineux à LED
- ★ Désormais avec commande par boutons
- ★ Appareil performant avec 1 moteur
- ★ Intégration totale possible avec bandeau de façade fourni par le client
- ★ Nettoyage aisé, filtre à graisse métallique lavable en lave-vaisselle



| Montage | DAGL9042VI DAGL6042VI | DAL6036 |
|---|---------------------------------------|---|
| Construction | Hotte à visière plate en verre | Hotte à visière plate en métal |
| Évacuation/recyclage | -/- | -/- |
| Couleur: chrome (CN), blanc (WE), noir (SW) | entièrement intégrée | CN = Gris/WE/SW |
| Dimensions H x L x P, mm | 68 x 897 x 300 68 x 597 x 300 | 40 x 598 x 302 |
| Largeur mm | 900 600 | 600 |
| Valeur de raccordement V/A/W | 230/10/269,4 | 230/10/214 |
| Best in Class Installation | - | - |
| Raccordement électrique (p. ex. pour clapet motorisé fourni par le client) | . | . |
| Compensateur de profondeur | - | . |
| Commande / écran | | |
| Touch/boutons/commande à curseur | -/-/- | -/-/- |
| Puissance / équipement | | |
| Nombre de moteurs standard/niveaux de puissance | 1/3 + intense | 1/3 |
| Évacuation/recyclage max. m3/h | 740/460 | 610/400 |
| Niveau de bruit* dB(A) | 56 | 70 |
| *Niveau de puissance acoustique dB(A) re 1pW): mesuré au réglage le plus élevé (pas intensif) | | |
| Nombre de bandeaux lumineux à LED (3000 Kelvin)/couleur | - | 1/blanc chaud |
| Nombre de lampes LED (3000 Kelvin)/couleur | - | - |
| Nombre de spots LED (3000 Kelvin)/couleur | 312/blanc chaud | - |
| Classe d'efficacité énergétique A+++ - D | A+ | A |
| Consommation d'énergie annuelle moyenne kWh | 39,0/37,3 | 48,2 |
| AirSensorTM | - | - |
| Hob2Hood/aspiration périphérique/fonction marche à vide | -/-/- | -/-/- |
| Filtres | | |
| Nombre de filtres à graisse métalliques, lavables au lave-vaisselle | 2 | 2 |
| Affichage saturation filtre à charbons actifs | . | - |
| Affichage nettoyage du filtre à graisse | . | - |
| *Réduction des odeurs avec filtre à charbons actifs LongLife régénérable (durée de vie jusqu'à 4 ans) | - | - |
| *Réduction des odeurs avec filtre à charbons actifs LongLife lavable (durée de vie jusqu'à 2 ans) | 1 x MCFB80 | 1 x MCFB74 |
| *Réduction des odeurs avec filtre à charbons actifs standard (durée de vie jusqu'à 6 mois) | 1 x ECFB02 | 1 x MCFB72 |
| Accessoires | | |
| Accessoires adaptés à partir de la page 183 | . | . |
| Prix TVA incl./excl. excl. | 1'350.00/1'248.85 1'140.00/1'054.60 | CN = 595.00/550.40 WE/SW = 565.00/533.65 |
| TAR incl./TVA excl. | 2.50/2.31 | 2.50/2.31 |



DAK6036



DBGL1032



DBGL7732 | DBGL5432



- ★ Désormais avec bandeaux lumineux à LED
- ★ Désormais avec commande par boutons
- ★ Intégration totale possible avec bandeau de façade fourni par le client
- ★ Nettoyage aisé, filtre à graisse métallique lavable en lave-vaisselle

- ★ Avec spots à LED économiques
- ★ Appareil performant avec 1 moteur
- ★ Capture optimale des vapeurs avec aspiration périphérique
- ★ Différentes possibilités de montage grâce à la position variable de la sortie d'air
- ★ Commande intelligente, pilotage automatique par le plan de cuisson

- ★ Avec spots à LED économiques
- ★ Appareil performant avec 1 moteur
- ★ Capture optimale des vapeurs avec aspiration périphérique
- ★ Différentes possibilités de montage grâce à la position variable de la sortie d'air
- ★ Commande intelligente, pilotage automatique par le plan de cuisson



| Montage | DAK6036 | DBGL1032 | DBGL7732 DBGL5432 |
|---|---|-------------------|-------------------------------------|
| Construction | Hotte à visière plate en métal | Aérateur | Aérateur |
| Évacuation/recyclage | -/- | -/- | -/- |
| Couleur: chrome (CN), blanc (WE), noir (SW) | CN = Gris/WE/SW | CN | CN |
| Dimensions H x L x P, mm | 40 x 598 x 302 | 333 x 990 x 300 | 331 x 770 x 300 331 x 540 x 300 |
| Largeur mm | 600 | 990 | 770/540 |
| Valeur de raccordement V/A/W | 230/10/129 | 230/10/260 | 230/10/255 |
| Best in Class Installation | - | - | - |
| Raccordement électrique (p. ex. pour clapet motorisé fourni par le client) | . | . | . |
| Compensateur de profondeur | - | - | - |
| Commande / écran | | | |
| Touch/boutons/commande à curseur | -/-/- | -/-/- | -/-/- |
| Puissance / équipement | | | |
| Nombre de moteurs standard/niveaux de puissance | 1/3 | 1/3 + intense | 1/3 + intense |
| Évacuation/recyclage max. m3/h | 420/300 | 700/435 | 700/435 |
| Niveau de bruit* dB(A) | 63 | 64 | 64 |
| *Niveau de puissance acoustique dB(A) re 1pW): mesuré au réglage le plus élevé (pas intensif) | | | |
| Nombre de bandeaux lumineux à LED (3000 Kelvin)/couleur | 1/blanc chaud | - | - |
| Nombre de lampes LED (3000 Kelvin)/couleur | - | - | - |
| Nombre de spots LED (3000 Kelvin)/couleur | - | 4/blanc chaud | 2/blanc chaud |
| Classe d'efficacité énergétique A+++ - D | C | A | A |
| Consommation d'énergie annuelle moyenne kWh | 65,8 | 58,4 | 54,7 |
| AirSensorTM | - | - | - |
| Hob2Hood/aspiration périphérique/fonction marche à vide | -/-/- | ././- | ././- |
| Filtres | | | |
| Nombre de filtres à graisse métalliques, lavables au lave-vaisselle | 2 | 2 | 3 |
| Affichage saturation filtre à charbons actifs | - | . | . |
| Affichage nettoyage du filtre à graisse | - | . | . |
| *Réduction des odeurs avec filtre à charbons actifs LongLife régénérable (durée de vie jusqu'à 4 ans) | - | - | - |
| *Réduction des odeurs avec filtre à charbons actifs LongLife lavable (durée de vie jusqu'à 2 ans) | 1 x MCFB74 | 1 x ECFBLL02 | 1 x ECFBLL02 |
| *Réduction des odeurs avec filtre à charbons actifs standard (durée de vie jusqu'à 6 mois) | 1 x MCFB72 | 1 x ECFB01 | 1 x ECFB01 |
| Accessoires | | | |
| Accessoires adaptés à partir de la page 183 | . | . | . |
| Prix TVA incl./excl. excl. | CN = 545.00/504.15 WE/SW = 515.00/476.40 | 1'455.00/1'346.00 | 1'230.00/1'137.85 1'080.00/999.05 |
| TAR incl./TVA excl. | 2.50/2.31 | 2.50/2.31 | 2.50/2.31 |





DBL7036 | DBL5236



DVL6010



Highlights

- ★ Appareil performant avec 1 moteur
- ★ Nettoyage aisé, filtre à graisse métallique lavable en lave-vaisselle

- ★ Design cubique moderne
- ★ Nettoyage aisé, filtre à graisse métallique lavable en lave-vaisselle
- ★ Commande ergonomique bien placée à l'avant



Montage

| | Aérateur | Modèles spéciaux |
|---|-----------------------------------|------------------|
| Construction | -/- | -/- |
| Évacuation/recyclage | CN | CN |
| Couleur: chrome (CN), blanc (WE), noir (SW) | | |
| Dimensions H x L x P, mm | 245 x 700 x 285 245 x 520 x 285 | 120 x 598 x 500 |
| Largeur mm | 700/520 | 600 |
| Valeur de raccordement V/A/W | 230/10/215 | 230/10/160 |
| Best in Class Installation | - | - |
| Raccordement électrique (p. ex. pour clapet motorisé fourni par le client) | - | - |
| Compensateur de profondeur | - | - |
| Commande / écran | | |
| Touch/boutons/commande à curseur | -/-/- | -/-/- |
| Puissance / équipement | | |
| Nombre de moteurs standard/niveaux de puissance | 1/3 | 1/3 |
| Évacuation/recyclage max. m ³ /h | 600/350 | 368/77 |
| Niveau de bruit* dB(A) | 63 | 69 |
| *Niveau de puissance acoustique dB(A) re 1pW): mesuré au réglage le plus élevé (pas intensif) | | |
| Nombre de bandeaux lumineux à LED (3000 Kelvin) / couleur | - | - |
| Nombre de lampes LED (3000 Kelvin) / couleur | - | 2/blanc chaud |
| Nombre de spots LED (3000 Kelvin) / couleur | 2/blanc chaud | - |
| Classe d'efficacité énergétique A+++ - D | C | D |
| Consommation d'énergie annuelle moyenne kWh | 96,5 | 96,8 |
| AirSensorTM | - | - |
| Hob2Hood/aspiration périphérique / fonction marche à vide | -/-/- | -/-/- |
| Filtres | | |
| Nombre de filtres à graisse métalliques, lavables au lave-vaisselle | 2/1 | 2 |
| Affichage saturation filtre à charbons actifs | - | - |
| Affichage nettoyage du filtre à graisse | - | - |
| *Réduction des odeurs avec filtre à charbons actifs LongLife régénérable (durée de vie jusqu'à 4 ans) | - | - |
| *Réduction des odeurs avec filtre à charbons actifs LongLife lavable (durée de vie jusqu'à 2 ans) | 1 x MCFB52 | - |
| *Réduction des odeurs avec filtre à charbons actifs standard (durée de vie jusqu'à 6 mois) | 1 x ECFB02 | 1 x MCFE15 |
| Accessoires | | |
| Accessoires adaptés à partir de la page 183 | - | - |
| Prix TVA incl./excl. excl. | 615.00/568.90 555.00/513.40 | 665.00/615.15 |
| TAR incl./TVA excl. | 2.50/2.31 | 2.50/2.31 |
| Informations | | |



DVK6011



DXK6012



DZGL6030



- ★ Visière en verre escamotable pour une meilleure capture des vapeurs

- ★ Grand espace pour une capture optimale des vapeurs
- ★ Intégration totale possible avec bandeau de façade fourni par le client
- ★ Nouvelle commande, en bas à droite, sur la hotte aspirante

- ★ Avec spots à LED économiques
- ★ Hotte aspirante sans moteur pour ventilation centrale
- ★ Modèle à évacuation d'air centrale, sur lequel la ventilation de cheminée centrale est assurée par un ventilateur externe spécial
- ★ Visière plate en métal, hauteur 17 mm



| | Modèles spéciaux | Hotte aspirante à abattant | Hotte à visière plate en métal* |
|---|------------------|----------------------------|---|
| Construction | -/- | -/- | -/- |
| Évacuation/recyclage | -/- | -/- | -/- |
| Couleur: chrome (CN), blanc (WE), noir (SW) | | | |
| Dimensions H x L x P, mm | 129 x 598 x 450 | 150 x 600 x 300 | 17 / 49 x 598 x 319 - 369 |
| Largeur mm | 600 | 600 | 600 |
| Valeur de raccordement V/A/W | 230/10/238 | 230/10/135 | 230/10/6 |
| Best in Class Installation | - | - | - |
| Raccordement électrique (p. ex. pour clapet motorisé fourni par le client) | - | - | . |
| Compensateur de profondeur | - | . | . |
| Commande / écran | | | |
| Touch/boutons/commande à curseur | -/-/- | -/-/- | -/- (sur la hotte) / - |
| Puissance / équipement | | | |
| Nombre de moteurs standard/niveaux de puissance | 2/3 | 1/3 | -/- |
| Évacuation/recyclage max. m ³ /h | 380/175 | 230/105 | pour système d'évacuation d'air centralisé / - |
| Niveau de bruit* dB(A) | 70 | 69 | - |
| *Niveau de puissance acoustique dB(A) re 1pW): mesuré au réglage le plus élevé (pas intensif) | | | |
| Nombre de bandeaux lumineux à LED (3000 Kelvin) / couleur | - | - | - |
| Nombre de lampes LED (3000 Kelvin) / couleur | 2/blanc chaud | 2/blanc chaud | - |
| Nombre de spots LED (3000 Kelvin) / couleur | - | - | 2/blanc chaud |
| Classe d'efficacité énergétique A+++ - D | D | D | Pas d'obligation de label énergétique |
| Consommation d'énergie annuelle moyenne kWh | 112,6 | 68,9 | - |
| AirSensorTM | - | - | - |
| Hob2Hood/aspiration périphérique / fonction marche à vide | -/-/- | -/-/- | -/-/- |
| Filtres | | | |
| Nombre de filtres à graisse métalliques, lavables au lave-vaisselle | 1 | 1 | - |
| Affichage saturation filtre à charbons actifs | - | - | - |
| Affichage nettoyage du filtre à graisse | - | - | - |
| *Réduction des odeurs avec filtre à charbons actifs LongLife régénérable (durée de vie jusqu'à 4 ans) | - | - | - |
| *Réduction des odeurs avec filtre à charbons actifs LongLife lavable (durée de vie jusqu'à 2 ans) | - | - | - |
| *Réduction des odeurs avec filtre à charbons actifs standard (durée de vie jusqu'à 6 mois) | 1 x MCFE27 | 1 x MCFB81 | - |
| Accessoires | | | |
| Accessoires adaptés à partir de la page 183 | . | . | . |
| Prix TVA incl./excl. excl. | 405.00/374.65 | 495.00/457.90 | 805.00/744.70 |
| TAR incl./TVA excl. | 2.50/2.31 | 2.50/2.31 | 2.50/2.31 |
| Informations | | | *Préparé pour raccordement à un système de ventilation Airmodule de meiertobler (clapet coupe-feu indispensable, côté construction) |





DASL5550CN



DASL8246 | DASL5546



Highlights

- ★ A++ Classe d'efficacité énergétique
- ★ AirSensor™ - contrôle automatique
- ★ Clavier tactile pour un grand confort d'utilisation
- ★ Coulisse en verre élégante et plate, hauteur 17 mm
- ★ Excellente capture de l'obscurité grâce à long tiroir en verre
- ★ Design avec peu de bords pour un nettoyage facile et d'entretien

- ★ AirSensor™ - commande automatique
- ★ Clavier touch pour un grand confort d'utilisation
- ★ Visière plate élégante en verre, hauteur 17 mm
- ★ Capture optimale des vapeurs grâce à une visière grande longueur en verre
- ★ Nombre limité d'arêtes facilitant le nettoyage et l'entretien



Montage

| | | |
|---|----------------------------------|--|
| Construction | Hotte à visière plate en verre | Hotte à visière plate en verre |
| Évacuation/recyclage | ./. | ./. |
| Couleur: chrome (CN), blanc (WE), noir (SW), marron (BR) | CN-Anti-traces de doigts | DASL8246: CN-Anti-traces de doigts DASL5546: CN-Anti-traces de doigts/WE/SW |
| Dimensions H x L x P, mm | 17/49 x 548 x 328 - 369 | DASL8246: 17/49 x 823 x 328 - 369 DASL5546: 17/49 x 548 x 328 - 369 |
| Largeur mm | 550 | 820 550 |
| Valeur de raccordement V/A/W | 230/10/166 | 230/10/209 206 |
| Best in Class Installation | . | . |
| Raccordement électrique (p. ex. pour clapet motorisé fourni par le client) | . | . |
| Compensateur de profondeur | . | . |
| Commande / écran | | |
| Touch/boutons/commande à curseur | ././. | ././. |
| Puissance / équipement | | |
| Nombre de moteurs standard/niveaux de puissance | 1/3 + intense | 1/3+intense |
| Évacuation/recyclage max. m3/h | 574/438 | 574/438 |
| Niveau de bruit* dB(A) | 59 | 59 |
| *Niveau de puissance acoustique dB(A) re 1pW): mesuré au réglage le plus élevé (pas intensif) | | |
| Nombre de bandeaux lumineux à LED (3000 Kelvin)/couleur | - | - |
| Nombre de lampes LED (3000 Kelvin)/couleur | - | - |
| Nombre de spots LED (3000 Kelvin)/couleur | 2/blanc chaud | 3 2/blanc chaud |
| Classe d'efficacité énergétique A+++ - D | A++ | A |
| Consommation d'énergie annuelle moyenne kWh | 22,0 | 46,2 44,0 |
| AirSensor™ | . | . |
| Hob2Hood/aspiration périphérique/fonction marche à vide | ././. | ././. |
| Filtres | | |
| Nombre de filtres à graisse métalliques, lavables au lave-vaisselle | 2 | 2 |
| Affichage saturation filtre à charbons actifs | . | . |
| Affichage nettoyage du filtre à graisse | . | . |
| *Réduction des odeurs avec filtre à charbons actifs LongLife régénérable (durée de vie jusqu'à 4 ans) | 1 x AKFLL4520 | 1 x AKFLL4520 |
| *Réduction des odeurs avec filtre à charbons actifs LongLife lavable (durée de vie jusqu'à 2 ans) | - | - |
| *Réduction des odeurs avec filtre à charbons actifs standard (durée de vie jusqu'à 6 mois) | - | - |
| Accessoires | | |
| Accessoires adaptés à partir de la page 183 | . | . |
| Prix TVA incl./excl. excl. | 1'900.00/1'757.65 | CN = 1'950.00/1'803.90 1'660.00/1'535.60 WE/SW = 1'580.00/1'461.60 |
| TAR incl./TVA excl. | 2.50/2.31 | 2.50/2.31 |
| Informations | Disponible à partir d'avril 2024 | |



DAGL5545



DAGL5542VI



DAL5536



- ★ Commande ultra-simple de l'éclairage et du moteur sur la visière
- ★ Visière plate en métal, hauteur 17 mm
- ★ Capture optimale des vapeurs grâce à la visière grande longueur en métal
- ★ Nombre limité d'arêtes facilitant le nettoyage et l'entretien

- ★ Visière en verre entièrement intégrée, pour montage invisible
- ★ Commande conviviale, clavier situé latéralement sur la visière en verre
- ★ LED Beleuchtung, dimmbar
- ★ Arrêt et mise en marche de l'éclairage possibles lorsque la visière est rétractée
- ★ Appareil performant avec 1 moteur

- ★ Désormais avec bandeaux lumineux à LED
- ★ Désormais avec commande par boutons
- ★ Appareil performant avec 1 moteur
- ★ Intégration totale possible avec bandeau de façade fourni par le client
- ★ Nettoyage aisé, filtre à graisse métallique lavable en lave-vaisselle



Montage

| | | | |
|---|---|--------------------------------|---|
| Construction | Hotte à visière plate en métal | Hotte à visière plate en verre | Hotte à visière plate en métal |
| Évacuation/recyclage | ./. | ./. | ./. |
| Couleur: chrome (CN), blanc (WE), noir (SW), marron (BR) | CN-Anti-traces de doigts/WE/SW | entièrement intégrée | CN/WE/SW |
| Dimensions H x L x P, mm | 17/49 x 548 x 328 - 369 | 68 x 547 x 300 | 40 x 548 x 302 |
| Largeur mm | 550 | 550 | 550 |
| Valeur de raccordement V/A/W | 230/10/206 | 230/10/269,4 | 230/10/214 |
| Best in Class Installation | . | - | - |
| Raccordement électrique (p. ex. pour clapet motorisé fourni par le client) | . | . | . |
| Compensateur de profondeur | . | - | . |
| Commande / écran | | | |
| Touch/boutons/commande à curseur | ././. | ././. | ././. |
| Puissance / équipement | | | |
| Nombre de moteurs standard/niveaux de puissance | 1/3 | 1/3+intense | 1/3 |
| Évacuation/recyclage max. m3/h | 574/438 | 740/460 | 610/400 |
| Niveau de bruit* dB(A) | 67 | 56 | 70 |
| *Niveau de puissance acoustique dB(A) re 1pW): mesuré au réglage le plus élevé (pas intensif) | | | |
| Nombre de bandeaux lumineux à LED (3000 Kelvin)/couleur | - | - | 1/blanc chaud |
| Nombre de lampes LED (3000 Kelvin)/couleur | - | - | - |
| Nombre de spots LED (3000 Kelvin)/couleur | 2/blanc chaud | 2/blanc chaud | - |
| Classe d'efficacité énergétique A+++ - D | A | A+ | A |
| Consommation d'énergie annuelle moyenne kWh | 44 | 37,3 | 48,2 |
| AirSensor™ | - | - | - |
| Hob2Hood/aspiration périphérique/fonction marche à vide | ././. | ././. | ././. |
| Filtres | | | |
| Nombre de filtres à graisse métalliques, lavables au lave-vaisselle | 2 | 1 | 2 |
| Affichage saturation filtre à charbons actifs | - | . | - |
| Affichage nettoyage du filtre à graisse | - | . | - |
| *Réduction des odeurs avec filtre à charbons actifs LongLife régénérable (durée de vie jusqu'à 4 ans) | 1 x AKFLL4520 | - | - |
| *Réduction des odeurs avec filtre à charbons actifs LongLife lavable (durée de vie jusqu'à 2 ans) | - | 1 x MCFB80 | 1 x MCFB74 |
| *Réduction des odeurs avec filtre à charbons actifs standard (durée de vie jusqu'à 6 mois) | - | 1 x ECFB02 | 1 x MCFB72 |
| Accessoires | | | |
| Accessoires adaptés à partir de la page 183 | . | . | . |
| Prix TVA incl./excl. excl. | CN = 920.00/851.05 WE/SW = 865.00/800.20 | 1'140.00/1'054.60 | CN = 595.00/550.40 WE/SW = 565.00/522.65 |
| TAR incl./TVA excl. | 2.50/2.31 | 2.50/2.31 | 2.50/2.31 |
| Informations | | | |





DAK5536

CH



DBGL1032

CH

Highlights

- ★ Désormais avec bandeaux lumineux à LED
- ★ Désormais avec commande par boutons
- ★ Intégration totale possible avec bandeau de façade fourni par le client
- ★ Nettoyage aisé, filtre à graisse métallique lavable en lave-vaisselle

- ★ Avec spots à LED économiques
- ★ Appareil performant avec 1 moteur
- ★ Capture optimale des vapeurs avec aspiration périphérique
- ★ Différentes possibilités de montage grâce à la position variable de la sortie d'air
- ★ Commande intelligente, pilotage automatique par le plan de cuisson



Montage

| | | |
|---|---|-------------------|
| Construction | Hotte à visière plate en métal | Aérateur |
| Évacuation/recyclage | -/- | -/- |
| Couleur: chrome (CN), blanc (WE), noir (SW), marron (BR) | CN/WE/SW | CN |
| Dimensions H x L x P, mm | 40 x 548 x 302 | 333 x 990 x 300 |
| Largeur mm | 550 | 990 |
| Valeur de raccordement V/A/W | 230/10/129 | 230/10/260 |
| Best in Class Installation | - | - |
| Raccordement électrique (p. ex. pour clapet motorisé fourni par le client) | . | . |
| Compensateur de profondeur | . | - |
| Commande / écran | | |
| Touch/boutons/commande à curseur | -/-/- | -/-/- |
| Puissance / équipement | | |
| Nombre de moteurs standard/niveaux de puissance | 1/3 | 1/3+intense |
| Évacuation/recyclage max. m3/h | 420/300 | 700/435 |
| Niveau de bruit* dB(A) | | |
| *Niveau de puissance acoustique dB(A) re 1pW): mesuré au réglage le plus élevé (pas intensif) | 63 | 64 |
| Nombre de bandeaux lumineux à LED (3000 Kelvin)/couleur | 1/blanc chaud | - |
| Nombre de lampes LED (3000 Kelvin)/couleur | - | - |
| Nombre de spots LED (3000 Kelvin)/couleur | - | 4/blanc chaud |
| Classe d'efficacité énergétique A+++ - D | C | A |
| Consommation d'énergie annuelle moyenne kWh | 65,8 | 58,4 |
| AirSensorTM | - | - |
| Hob2Hood/aspiration périphérique/ fonction marche à vide | -/-/- | ././- |
| Filtres | | |
| Nombre de filtres à graisse métalliques, lavables au lave-vaisselle | 2 | 3 |
| Affichage saturation filtre à charbons actifs | - | . |
| Affichage nettoyage du filtre à graisse | - | . |
| *Réduction des odeurs avec filtre à charbons actifs LongLife régénérable (durée de vie jusqu'à 4 ans) | - | - |
| *Réduction des odeurs avec filtre à charbons actifs LongLife lavable (durée de vie jusqu'à 2 ans) | 1 x MCFB74 | 1 x ECFBLL02 |
| *Réduction des odeurs avec filtre à charbons actifs standard (durée de vie jusqu'à 6 mois) | 1 x MCFB72 | 1 x ECFB01 |
| Accessoires | | |
| Accessoires adaptés à partir de la page 183 | . | . |
| Prix TVA incl./excl. excl. | CN = 545.00/504.15 WE/SW = 515.00/476.40 | 1'455.00/1'346.00 |
| TAR incl./TVA excl. | 2.50/2.31 | 2.50/2.31 |
| Informations | | |



DBGL7732 | DBGL5432

CH



DBL7036 | DBL5236

CH



DCL5536

CH

- ★ Avec spots à LED économiques
- ★ Appareil performant avec 1 moteur
- ★ Capture optimale des vapeurs avec aspiration périphérique
- ★ Différentes possibilités de montage grâce à la position variable de la sortie d'air
- ★ Commande intelligente, pilotage automatique par le plan de cuisson

- ★ Appareil performant avec 1 moteur
- ★ Nettoyage aisé, filtre à graisse métallique lavable en lave-vaisselle

- ★ Grand espace pour une capture optimale des vapeurs
- ★ Intégration totale possible avec bandeau de façade fourni par le client



| | | | |
|--|-------------------------------------|-----------------------------------|---|
| | Aérateur | Aérateur | Hotte escamotable |
| | -/- | -/- | -/- |
| | CN | CN | entièrement intégrée/ CN/WE/SW/BR |
| | 331 x 770 x 300 331 x 540 x 300 | 245 x 700 x 285 245 x 520 x 285 | 124 x 548 x 325 |
| | 770/540 | 700/520 | 550 |
| | 230/10/255 | 230/10/215 | 230/10/114 |
| | - | - | - |
| | - | - | - |
| | -/-/- | -/-/- | -/-/- |
| | 1/3 + intense | 1/3 | 1/3 |
| | 700/435 | 600/350 | 395,1/ - |
| | 64 | 63 | 70 |
| | - | - | - |
| | - | - | 2/blanc chaud |
| | 2/blanc chaud | 2/blanc chaud | - |
| | A | C | A |
| | 54,7 | 96,5 | 29 |
| | - | - | - |
| | ././- | -/-/- | -/-/- |
| | 3 | 211 | 1 |
| | . | - | - |
| | . | - | - |
| | - | - | - |
| | 1 x ECFBLL02 | 1 x MCFB52 | - |
| | 1 x ECFB01 | 1 x ECFB02 | - |
| | . | . | . |
| | 1'230.00/1'137.85 1'080.00/999.05 | 615.00/568.90 555.00/513.40 | VI = 725.00/670.70 WE/SW = 750.00/693.80 BR = 785.00/726.20 |
| | 2.50/2.31 | 2.50/2.31 | 2.50/2.31 |





DXL5536VI



DXK5512



Highlights

- ★ Grand espace pour une capture optimale des vapeurs
- ★ Sans bandeau de façade, pour intégration totale

- ★ Grand espace pour une capture optimale des vapeurs
- ★ Intégration totale possible avec bandeau de façade fourni par le client
- ★ Nouvelle commande, en bas à droite, sur la hotte aspirante



| Montage | DXL5536VI | DXK5512 |
|---|----------------------------|----------------------------|
| Construction | Hotte aspirante à abattant | Hotte aspirante à abattant |
| Évacuation/recyclage | ·/- | ·/· |
| Couleur: chrome (CN), blanc (WE), noir (SW), marron (BR) | entièrement intégrée | WE/SW |
| Dimensions H×L×P, mm | 229-254×549×297 - 325 | 150×549×300 |
| Largeur mm | 550 | 550 |
| Valeur de raccordement V/A/W | 230/10/114 | 230/10/135 |
| Best in Class Installation | - | - |
| Raccordement électrique (p. ex. pour clapet motorisé fourni par le client) | - | - |
| Compensateur de profondeur | - | - |
| Commande / écran | | |
| Touch/boutons/commande à curseur | -/-/· | -/-/· |
| Puissance / équipement | | |
| Nombre de moteurs standard/niveaux de puissance | 1/3 | 1/3 |
| Évacuation/recyclage max. m3/h | 379/ - | 230/105 |
| Niveau de bruit* dB(A) | - | - |
| *Niveau de puissance acoustique dB(A) re 1pW): mesuré au réglage le plus élevé (pas intensif) | 70 | 69 |
| Nombre de bandeaux lumineux à LED (3000 Kelvin)/couleur | - | - |
| Nombre de lampes LED (3000 Kelvin)/couleur | - | 2/blanc chaud |
| Nombre de spots LED (3000 Kelvin)/couleur | 2/blanc chaud | - |
| Classe d'efficacité énergétique A+++ - D | A | D |
| Consommation d'énergie annuelle moyenne kWh | 29 | 68,9 |
| AirSensorTM | - | - |
| Hob2Hood/ aspiration périphérique/ fonction marche à vide | -/-/- | -/-/- |
| Filtres | | |
| Nombre de filtres à graisse métalliques, lavables au lave-vaisselle | 1 | 1 |
| Affichage saturation filtre à charbons actifs | - | - |
| Affichage nettoyage du filtre à graisse | - | - |
| *Réduction des odeurs avec filtre à charbons actifs LongLife régénérable (durée de vie jusqu'à 4 ans) | - | - |
| *Réduction des odeurs avec filtre à charbons actifs LongLife lavable (durée de vie jusqu'à 2 ans) | - | - |
| *Réduction des odeurs avec filtre à charbons actifs standard (durée de vie jusqu'à 6 mois) | - | 1×MCFB81 |
| Accessoires | | |
| Accessoires adaptés à partir de la page 183 | · | · |
| Prix TVA incl./excl. excl. | 750.00/693.80 | 495.00/457.90 |
| TAR incl./TVA excl. | 2.50/2.31 | 2.50/2.31 |
| Informations | | |



DVL5510



DVK5511



DZGL5530



- ★ Design cubique moderne
- ★ Nettoyage aisé, filtre à graisse métallique lavable en lave-vaisselle
- ★ Commande ergonomique bien placée à l'avant

- ★ Visière en verre escamotable pour une meilleure capture des vapeurs

- ★ Avec spots à LED économiques
- ★ Hotte aspirante sans moteur pour ventilation centrale
- ★ Modèle à évacuation d'air centrale, sur lequel la ventilation de cheminée centrale est assurée par un ventilateur externe spécial
- ★ Visière plate en métal, hauteur 17 mm



| Modèles spéciaux | Modèles spéciaux | Hotte à visière plate en métal* |
|------------------|---|--|
| ·/· | ·/· | ·/· |
| CN | WE/SW/BR | CN |
| 120×548×500 | 129×548×450 | 17/49×548×319 - 369 |
| 550 | 550 | 550 |
| 230/10/160 | 230/10/238 | 230/10/6 |
| - | - | - |
| - | - | - |
| - | - | - |
| -/-/- | -/-/· | -/- (sur la hotte)/ - |
| 1/3 | 2/3 | -/- |
| 368/77 | 380/175 | pour système d'évacuation d'air centralisé/ - |
| 69 | 70 | - |
| - | - | - |
| 2/blanc chaud | 2/blanc chaud | - |
| - | - | 2/blanc chaud |
| D | D | - |
| 96,8 | 112,6 | - |
| - | - | - |
| -/-/- | -/-/- | -/-/- |
| 2 | 1 | 2 |
| - | - | - |
| - | - | - |
| - | - | - |
| 1×MCFE15 | 1×MCFE27 | - |
| · | · | · |
| 665.00/615.15 | WE/SW = 405.00/374.65 BR = 440.00/407.05 | 805.00/744.70 |
| 2.50/2.31 | 2.50/2.31 | 2.50/2.31 |
| | | *Préparé pour raccordement à un système de ventilation Airmodul de meiertobler (clapet coupe-feu indispensable, côté construction) |



Accessoires d'encastrement solutions à circulation d'air



ULSLLF | ULSLLF125



ULSLLF150A



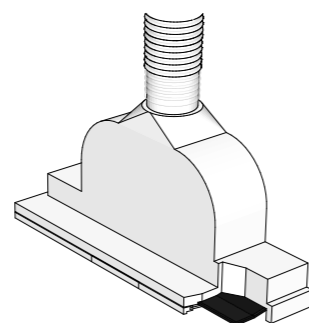
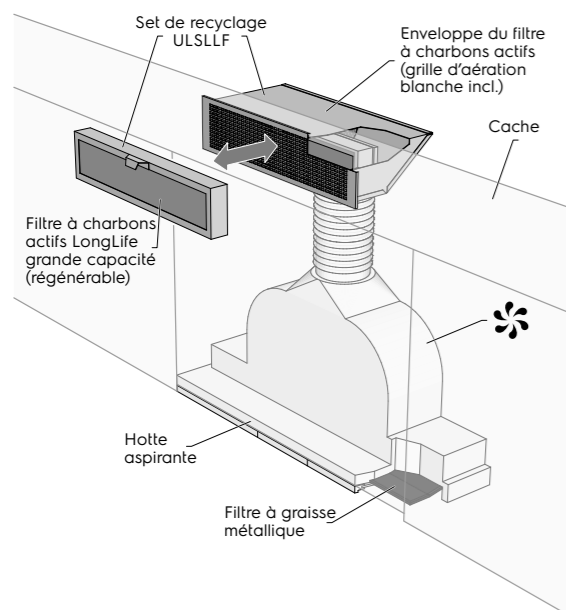
| Highlights | ULSLLF125 | ULSLLF150A |
|--|------------------|------------------|
| Performance | | |
| Durée de vie jusqu'à 4 ans | . | . |
| Efficacité constante du filtre grâce à la régénération au four | . | . |
| Bedienung / Anzeigen | | |
| Einfaches Handling der Filterkassette, ohne Hilfsmittel von vorne | . | . |
| Commande / affichage | | |
| Manipulation simple de la cassette filtrante, sans outil, de l'avant | . | . |
| Grille d'aération blanche (Tube flexible fourni par le client) | . | . |
| Tubulures de raccordement D = 150 mm et 125 mm | . | . |
| Dimensions de la grille d'aération | H 125 / B 531 mm | H 125 / B 531 mm |
| Tubulures de raccordement D = 150 mm | ULSLLF | ULSLLF150A |
| Tubulures de raccordement D = 125 mm | ULSLLF125 | |
| Informations | | |

- ★ Le nouveau set de recyclage avec filtre à charbons actifs LongLife régénérable
- ★ Solution simple pour de l'air de qualité dans la cuisine
- ★ Excellente réduction des odeurs avec 1 kg de charbons actifs haute qualité
- ★ Convient à la perfection pour les hottes encastrables en mode recyclage dans les bâtiments modernes étanches, p. ex. bâtiments Minergie

- ★ Le nouveau set de recyclage avec filtre à charbons actifs LongLife régénérable
- ★ Solution simple pour un air de qualité dans la cuisine
- ★ Excellente réduction des odeurs avec 1 kg de charbons actifs haute qualité
- ★ Convient à la perfection pour les hottes encastrables en mode recyclage dans les bâtiments modernes étanches, p. ex. bâtiments Minergie

ULSLLF | ULSLLF125
assorti au placard suspendu avec cache (dimensions des découpes: 115x510 mm)

ULSLLF150A
assorti au placard suspendu sans cache



Accessoires adaptés aux hottes d'aspiration

| Accessoires | Description | Prix TVA incl./excl. excl. |
|-------------|--|----------------------------|
| MK125 | Volet motorisé rabattable Ø 125 mm se composant d'un moteur, d'un volet de régulation avec joint d'étanchéité et d'un étrier de montage | 575.00/31.90 |
| MK150 | Volet motorisé rabattable Ø 150 mm se composant d'un moteur, d'un volet de régulation avec joint d'étanchéité et d'un étrier de montage | 575.00/31.90 |
| AKFLL4520 | Filtre LongLife régénérable pour les modèles DASL9050/6050/DASL9046-/6046/DAGL9045-/6045/DASL5550/DASL8246-/5546-/DAGL5545 (durée de vie jusqu'à 4 ans) | 179.00/165.60 |
| ECFB01 | Filtre à charbon actif standard pour le mode recyclage pour DBGL5431/DBGL7731/DBGL1031 | 61.00/56.45 |
| ECFB02 | Série de filtres à charbon actif standard (2 filtres) pour le mode recyclage pour WOL6038CN/WOL9038CN/DBL5236/DBL7036/DAGL5542VI/DAGL6042VI/DAGL9042VI | 61.00/56.45 |
| ECFBLL02 | Filtre à charbon actif LongLife pour le mode recyclage pour DBGL5432/DBGL7732/DBGL1032 (lavable) (durée de vie jusqu'à 2 ans) | 97.00/89.75 |
| MCEFF62 | Série de filtres à charbon actif standard (2 filtres) pour le mode recyclage pour WHL9038CN/WHL6038CN/WOGL9062CN/IHPL1241WE/WOSL9063CN | 50.00/46.25 |
| MCEFF72 | Série de filtres à charbon actif standard pour le mode recyclage pour WHGL9041CN/WHGL9062CN/IHGL9041CN/IHGL9031CN/IHL9028CN/IHGL1263CN/WHGL9031CN/WHL9037CN/WHL6037CN/IHSL1063CN/IHSL1263CN/WHSL9063CN | 61.00/56.45 |
| MCFB81 | Filtre à charbon actif standard pour le mode recyclage pour DXK6012, DXK5512 | 50.00/46.25 |
| MCFE15 | Filtre à charbon actif standard pour le recyclage d'air pour DVL6011CN/DVL5510CN | 50.00/46.25 |
| MCFB80 | Filtre actif LongLife pour DAGL5542VI/DAGL6042VI/DAGL9042VI (lavable) (durée de vie jusqu'à 2 ans) | 120.00/111.00 |
| MCFB74 | Filtre à charbon actif LongLife p. DAL6036/DAK6036/DAL5536/DAK5536 (lavable) (durée de vie jusqu'à 2 ans) | 120.00/111.00 |
| MCFB72 | Série de filtres à charbon actif standard pour le mode recyclage pour DAL6036/DAK6036/DAL5536/DAK5536 | 61.00/56.45 |
| MCFE27 | Série de filtres à charbon actif standard pour le mode recyclage pour DVK6011/DVK5511 | 50.00/46.25 |
| MCEFF76 | Filtre à charbon actif LongLife p.WHL6037CN/WHL9037CN/IHL9028CN/IHGL9041CN/WHGL9041CN (lavable) (durée de vie jusqu'à 2 ans) | 97.00/89.75 |
| MCEFF77 | Filtre à charbon actif LongLife p.WHL6037CN/WHL9037CN/IHL9028CN/IHGL9041CN/WHGL9041CN (lavable) (durée de vie jusqu'à 2 ans) | 97.00/89.75 |
| MCFB52 | Filtre à charbon actif LongLife pour le mode recyclage pour WOL9038CN/WOL9038CN/DBL5236/DBL736 (lavable) (durée de vie jusqu'à 2 ans) | 97.00/89.75 |
| SUPCHARC-F | Filtre à charbon actif LongLife régénérable pour les modèles IHSL1263CN/IHSL1063CN/IHGL1263CN/IHGL1063CN/IHGL9031CN/WHGL9031CN/WHGL9062CN | 179.00/165.60 |
| SUPCHARCFI | Filtre à charbon actif Longlife, régénérable, pour WOGL9062CN/WOSL9063CN | 179.00/165.60 |

Accessoires d'encastrement pour hotte aspirante de plan de cuisson ProfiLine

| Accessoires d'encastrement | Description | Prix TVA incl./excl. excl. |
|----------------------------|--|----------------------------|
| KITEXPO | Cassette pour air ambiant, complète, pour le modèle DMPL0150SW | 646.00/597.60 |

Accessoires d'encastrement pour hottes aspirantes

| Accessoires d'encastrement | Description | Prix TVA incl./excl. excl. |
|----------------------------|---|----------------------------|
| FB5-55WE/ | Panneau frontal pour DCL5536/panneau frontal neutre 1/2 | 81.00/74.95 |
| FB25-5WE/SW/BR | Panneau frontal pour DXL5536VI | 172.00/159.10 |
| ULSLLF | Set de recyclage avec filtre à charbon actif LongLife régénérable, raccordement Ø 150 mm, pour hottes encastrables (durée de vie du filtre jusqu'à 4 ans) | 435.00/402.40 |
| ULSLLF125 | Set de recyclage avec filtre à charbon actif LongLife régénérable, raccordement Ø 125 mm, pour hottes encastrables (durée de vie du filtre jusqu'à 4 ans) | 435.00/402.40 |
| ULSLLF150A | Set de recyclage avec filtre à charbon actif LongLife régénérable, raccordement Ø 150 mm, pour hottes encastrables (durée de vie du filtre jusqu'à 4 ans) | 535.00/494.90 |

Service pour hottes aspirantes

Modèle hors série pour cheminées spéciales possible, Prix sur demande.



Réfrigération & Congélation

| | |
|---|-----|
| Caractéristiques du produit | 186 |
| EURO 60 cm | 196 |
| • Combinaison de refroidissement et de congélation | 198 |
| • Réfrigérateurs | 202 |
| • Réfrigérateur sous le plan de travail | 205 |
| • Congélation | 208 |
| • Réfrigérateur sous le plan de travail | 209 |
| Cave à vin | 210 |
| SMS 55 cm | 212 |
| • Combinaison de refroidissement et de congélation | 214 |
| • Réfrigérateurs avec compartiment congélateur intégré | 218 |
| Indépendante | 224 |
| • Connectivity / Multidoor | 229 |
| • Side-By-Side | 230 |
| • Combinaison de refroidissement et de congélation | 234 |
| • Réfrigérateurs | 242 |
| • Congélation | 237 |
| • Congélateurs coffres | 240 |
| Accessoires d'encastrement / Service | 242 |

Notre mission



Notre ambition de préserver la qualité de vos aliments sans faire aucune concession nous pousse à toujours améliorer nos technologies et à en développer de nouvelles. Les trois éléments clés suivants sont au centre.

Température stable

Les grandes différences de température constituent un risque majeur pour les denrées alimentaires. Nos technologies assurent la stabilité de la température afin de préserver de façon optimale la fraîcheur de vos aliments.



Humidité de l'air adéquate

S'il y a peu d'humidité dans l'air, les fruits et légumes frais perdent de l'eau et vieillissent prématurément. Nos technologies donnent un «coup de fraîcheur» à vos fruits et légumes et optimisent leur conservation.













Environnement étanche

Chaque aliment nécessite un environnement spécifique pour conserver sa fraîcheur plus longtemps. Nos technologies offrent à chaque aliment l'environnement optimal et la zone de température idéale.



Aperçu de nos technologies

| Technologie |  Cooling 360° |  GreenZone+ |  NaturaFresh™ 0°C |  TwinTech |  ColdSense |
|-------------------------------|---|--|---|--|--|
| Avantages pour vous | Peu importe l'endroit, vos aliments restent frais plus longtemps dans tout le réfrigérateur grâce à des températures stables. | Jusqu'à 95% des vitamines de vos aliments sont conservées pendant longtemps. | Maintient la fraîcheur des produits fragiles tels que la viande, le poisson et les légumes et conserve leur qualité. | Les aliments ne sèchent plus et se conservent plus longtemps. | Une température stable et un refroidissement rapide préservent la saveur de vos aliments. |
| Comment cela fonctionne-t-il? | Les canaux d'air dans la paroi arrière permettent la circulation constante d'air froid et donc des températures stables. | Un tiroir étanche avec des programmes réglables individuellement (via l'application) permet d'obtenir une température particulièrement basse approchant 0°C. | Tiroir étanche avec réglage individuel de l'humidité et faible température | Les compartiments de réfrigération et de congélation sont séparés. L'air sec reste dans le compartiment de congélation et l'air plus humide dans le compartiment de réfrigération. | Régulation précise et active de la température grâce à des capteurs de température ambiante et à des capteurs dans le réfrigérateur. |
| Plusieurs modèles disponibles | Combiné réfrigérateur congélateur Réfrigérateur | Réfrigérateur-congélateur combiné Réfrigérateur | Combiné réfrigérateur congélateur Réfrigérateur avec compartiment congélation intégré Réfrigérateur sans compartiment congélation intégré | Tous les combinés réfrigérateur congélateur NoFrost | Combiné réfrigérateur congélateur Réfrigérateur avec compartiment de congélation intégré Réfrigérateur sans compartiment de congélation intégré Congélateur |
| Norme de l'appareil |  |  |  |  |  |
| Température stable | ✓ | ✓ | ✓ | ✓ | ✓ |
| Humidité optimale | ✓ | ✓ | ✓ | ✓ | |
| Environnement étanche | | ✓ | ✓ | | |

Cooling 360°



Cooling 360°

Plusieurs canaux de ventilation à l'arrière du réfrigérateur permettent une circulation active de l'air froid jusque dans les moindres recoins. La paroi métallique y contribue également en rétablissant rapidement la bonne température après ouverture de la porte du réfrigérateur.



ColdSense



ColdSense

ColdSense permet de préserver vos aliments grâce à la stabilité de la température. Les capteurs sont en mesure de réagir immédiatement aux modifications des conditions extérieures et de ramener au plus vite votre réfrigérateur à la température idéale.



TwinTech



TwinTech

La technologie TwinTech protège la qualité des aliments, les empêche de dessécher et les garde croquants et frais beaucoup plus longtemps. Des systèmes de refroidissement indépendants garantissent une humidité optimale dans le réfrigérateur et un air sec dans la zone de congélation.



Plastique recyclé



Revêtement intérieur en plastique recyclé

Certains réfrigérateurs possèdent un revêtement intérieur constitué à 70% de plastique recyclé. Ce plastique provient d'anciens réfrigérateurs. Cette démarche permet ainsi de contribuer à la réduction des déchets par l'économie circulaire.



Nos tiroirs Highlights



GreenZone+

La membrane respirante régule automatiquement l'humidité dans le tiroir GreenZone+; jusqu'à 95% des vitamines sont conservées, ce qui prolonge la durée de conservation des aliments.



MultiChill 0°C

Le tiroir MultiChill 0°C offre une flexibilité maximale pour conserver la fraîcheur des ingrédients les plus variés. Décongélation douce des aliments, conservation des plats cuisinés ou stockage idéal de la viande et du poisson, vous profiterez de plats avec un meilleur goût et réduirez les déchets alimentaires.



SpacePlus

Le bac à bouteilles et légumes extra large est ultra pratique. Un insert sépare le tiroir en deux parties. Les bouteilles sont rangées à l'avant, tandis qu'à l'arrière, un espace généreux accueille fruits et légumes. Le tiroir coulisse sur des rails télescopiques très maniables et entièrement amovibles.



MultiSwitch+

Grâce au compartiment congélateur MultiSwitch+, vous pouvez décider à tout moment de la température optimale pour vous. Doté de deux tiroirs et un compartiment coulissant, MultiSwitch+ peut être réglé entre -20 et 4°C (ou même 5°C pour les appareils indépendants).



FlexiFresh

Conservez plus longtemps vos légumes dans ce bac grâce au réglage du taux d'humidité. Fermez la fente d'aération pour créer un environnement parfait pour herbes fraîches et légumes à feuilles. Pour une conservation optimale des fruits, ouvrez la fente d'aération.



Tiroir ExtraChill

Le tiroir ExtraChill est idéal pour préserver la saveur des fruits, légumes et fromages. Grâce à la circulation active de l'air froid, la température y est plus basse que dans les autres compartiments du réfrigérateur.




NaturaFresh™

L'espace de réfrigération et les zones NaturaFresh™ sont refroidis par deux circuits de refroidissement individuels. Vous pouvez ainsi régler la température de chaque zone de manière optimale en fonction des aliments.

Les zones NaturaFresh™ affichent une température spécialement basse approchant 0°C. Les tiroirs conviennent donc particulièrement pour entreposer salades, légumes, fruits, viande et poisson. Les aliments restent ainsi frais jusqu'à trois fois plus longtemps.



Température homogène grâce au froid ventilé



MultiFlow

MultiFlow garantit la qualité des aliments et veille à maintenir une température stable et un air humide dans l'ensemble du réfrigérateur. Plusieurs canaux de ventilation à l'arrière du réfrigérateur permettent une circulation active de l'air froid jusque dans les moindres recoins. Avec MultiFlow, vous disposez d'un système de refroidissement nettement plus rapide et plus efficace que les systèmes classiques si bien que vos aliments se conservent plus longtemps.



DynamicAir

La température reste stable partout dans ce réfrigérateur grâce à la technologie DynamicAir. Un flux d'air constant maintient la température dans l'ensemble du réfrigérateur pour conserver la fraîcheur de vos ingrédients.



CleanAir Control


Le filtre CleanAir Control utilise du charbon actif pour neutraliser les odeurs à l'intérieur.

Nos technologies de congélation



NoFrost

Grâce à la technologie de dégivrage automatique NoFrost, vous n'avez jamais besoin de dégivrer la partie congélateur et encore moins d'éliminer la glace. Un ventilateur souffle de l'air froid et sec dans le congélateur, assure une température uniforme et empêche la formation de givre et de glace, l'humidité de l'air étant évacuée vers l'extérieur.



LowFrost

Il est plus facile d'éliminer la glace grâce à la technologie LowFrost. Le nettoyage de l'intérieur de l'appareil est tout aussi simple, car les parois sont plates. Et si vous souhaitez congeler quelque chose de grand, il suffit de retirer les tiroirs et les étagères intermédiaires pour créer l'espace nécessaire.



FastFreeze

Si vous avez fait des achats importants, les aliments peuvent être congelés plus rapidement et le réchauffement des aliments se trouvant déjà dans le congélateur est évité.

Plus de visibilité – grâce à l'écran LCD

EcoMeter

La commande tactile inclut également une fonction EcoMeter qui indique dans quelle mesure votre réfrigérateur est réglé de manière écologique.



Commande tactile

Idéalement positionné, l'écran LCD très pratique est intuitif et élégant à la fois. L'écriture blanche assure un excellent contraste et une lisibilité optimale.



Commande intégrée

La commande intégrée pratique affiche les différents réglages de température en un coup d'œil et est facile à utiliser.



Contrôler facilement son réfrigérateur directement depuis son smartphone



Connectez votre appareil à votre réseau W-LAN et gérez facilement les principales fonctions de votre réfrigérateur, où que vous soyez, grâce à l'application My Electrolux Kitchen.

Surveillance et commande à distance

Maîtrisez la température de votre réfrigérateur et ajustez-la quand vous le souhaitez.

Fonction achat


En train de faire vos courses? Baissez la température via l'application pour pouvoir ensuite conserver les aliments frais de manière idéale.

Gestion des alarmes

La fonction alarme vous informe directement via l'application dès que la porte reste ouverte.

DrinksChill

Votre boisson préférée est-elle encore trop chaude? Placez-la brièvement dans le congélateur. Vous êtes informé(e) par l'application lorsque la minuterie est écoulée.



Nos réfrigérateurs et congélateurs norme EURO en un coup ad'œil

Combiné réfrigérateur congélateur

| | | IK2671BN | IK2581BN | IK2540BZ | IK2480BN | IK2705BZ | IK2720B | IK2620B | IK2356B | IK2685T |
|-----------------------------|--------------------------------------|----------|----------|----------|----------|----------|---------|---------|---------|---------|
| Hauteur de la niche en mm | | 1900 | 1780 | 1780 | 1780 | 1780 | 1780 | 1780 | 1580 | 1580 |
| Technologies | EcoLine | | . | . | . | . | . | . | . | . |
| | MultiChill | | . | . | . | . | . | . | . | . |
| | TwinTech | | . | . | . | . | . | . | . | . |
| | ColdSense | | . | . | . | . | . | . | . | . |
| Refroidissement en circuit | Cooling 360° | | . | . | . | . | . | . | . | . |
| | MultiFlow | | . | . | . | . | . | . | . | . |
| | DynamicAir | | . | . | . | . | . | . | . | . |
| | Filtre CleanAir | | . | . | . | . | . | . | . | . |
| Flexibilité et confort | Connectivity | | . | . | . | . | . | . | . | . |
| | CustomFlex® | | . | . | . | . | . | . | . | . |
| | SpacePlus | | . | . | . | . | . | . | . | . |
| | GreenZone+ | | . | . | . | . | . | . | . | . |
| | ExtraZone | | . | . | . | . | . | . | . | . |
| | FlexiShelf | | . | . | . | . | . | . | . | . |
| | FlexiFresh | | . | . | . | . | . | . | . | . |
| | SoftClosing | | . | . | . | . | . | . | . | . |
| | Panneau de commande LCD | | . | . | . | . | . | . | . | . |
| | EcoMeter | | . | . | . | . | . | . | . | . |
| Technologies de congélation | NoFrost | | . | . | . | . | . | . | . | . |
| | LowFrost | | . | . | . | . | . | . | . | . |
| | FastFreeze | | . | . | . | . | . | . | . | . |
| Installation de la porte | Installation de porte fixe | . | . | . | . | . | . | . | . | . |
| | Installation de la porte coulissante | . | . | . | . | . | . | . | . | . |

Congélateurs

| | | IG2085SN | IG1235SN | IG0946S | UG0985 |
|-----------------------------|--------------------------------------|----------------------------|----------|---------|---------|
| Hauteur de la niche en mm | | 1780 | 1225 | 880 | 820-870 |
| Technologies | ColdSense | | . | . | . |
| | Connectivity | | . | . | . |
| Flexibilité et confort | SoftClosing | | . | . | . |
| | Panneau de commande LCD | | . | . | . |
| | NoFrost | | . | . | . |
| Technologies de congélation | LowFrost | | . | . | . |
| | FastFreeze | | . | . | . |
| | Installation de la porte | Installation de porte fixe | . | . | . |
| | Installation de la porte coulissante | . | . | . | |

Réfrigérateur avec compartiment de congélation intégré

| | | IK2805SZ | IK3029SA | IK1910SZ | IK2080S | IK2070S | IK1345S | UK1205S |
|-----------------------------|--------------------------------------|----------|----------|----------|---------|---------|---------|---------|
| Hauteur de la niche en mm | | 1780 | 1780 | 1400 | 1225 | 1225 | 880 | 820-870 |
| Technologies | EcoLine | | . | . | . | . | . | . |
| | MultiChill | | . | . | . | . | . | . |
| | TwinTech | | . | . | . | . | . | . |
| | ColdSense | | . | . | . | . | . | . |
| Refroidissement en circuit | Cooling 360° | | . | . | . | . | . | . |
| | MultiFlow | | . | . | . | . | . | . |
| | DynamicAir | | . | . | . | . | . | . |
| | Filtre CleanAir | | . | . | . | . | . | . |
| Flexibilité et confort | Connectivity | | . | . | . | . | . | . |
| | CustomFlex® | | . | . | . | . | . | . |
| | SpacePlus | | . | . | . | . | . | . |
| | GreenZone+ | | . | . | . | . | . | . |
| | ExtraZone | | . | . | . | . | . | . |
| | FlexiShelf | | . | . | . | . | . | . |
| | FlexiFresh | | . | . | . | . | . | . |
| | SoftClosing | | . | . | . | . | . | . |
| | Panneau de commande LCD | | . | . | . | . | . | . |
| | EcoMeter | | . | . | . | . | . | . |
| Technologies de congélation | NoFrost | | . | . | . | . | . | . |
| | LowFrost | | . | . | . | . | . | . |
| | FastFreeze | | . | . | . | . | . | . |
| Installation de la porte | Installation de porte fixe | . | . | . | . | . | . | . |
| | Installation de la porte coulissante | . | . | . | . | . | . | . |

Réfrigérateur sans compartiment de congélation intégré

| | | IK3035CZ | IK3318CA | IK2240C | IK1555C |
|----------------------------|--------------------------------------|----------|----------|---------|---------|
| Hauteur de la niche en mm | | 1780 | 1780 | 1225 | 880 |
| Technologies | EcoLine | | . | . | . |
| | MultiChill | | . | . | . |
| | TwinTech | | . | . | . |
| | ColdSense | | . | . | . |
| Refroidissement en circuit | Cooling 360° | | . | . | . |
| | MultiFlow | | . | . | . |
| | DynamicAir | | . | . | . |
| | Filtre CleanAir | | . | . | . |
| Flexibilité et confort | Connectivity | | . | . | . |
| | CustomFlex® | | . | . | . |
| | SpacePlus | | . | . | . |
| | GreenZone+ | | . | . | . |
| | ExtraZone | | . | . | . |
| | FlexiShelf | | . | . | . |
| | FlexiFresh | | . | . | . |
| | SoftClosing | | . | . | . |
| | Panneau de commande LCD | | . | . | . |
| | EcoMeter | | . | . | . |
| Flexibilité et confort | Installation de porte fixe | . | . | . | . |
| | Installation de la porte coulissante | . | . | . | . |



IK2671BN



IK2581BN



IK2540BZ



IK2480BN



IK2705BZ



Highlights

- ★ Cooling 360°
- ★ GreenZone+
- ★ TwinTech
- ★ CustomFlex
- ★ Congélateur MultiSwitch
- ★ Doublure intérieure recyclée



- ★ Cooling 360°
- ★ Tiroir Extra-Chill
- ★ TwinTech
- ★ Contrôle électronique Dual Touch
- ★ Régulation de l'humidité FlexiFresh
- ★ Filtre CleanAir



- ★ MultiChill
- ★ MultiFlow
- ★ MultiSwitch
- ★ GreenZone+
- ★ Filtre CleanAir
- ★ Doublure intérieure recyclée



- ★ Cooling 360°
- ★ DynamicAir
- ★ GreenZone+
- ★ Contrôle électronique Dual Touch
- ★ Tiroir ExtraChill
- ★ Doublure intérieure recyclée



- ★ MultiFlow
- ★ Charnières à SoftClosing
- ★ Contrôle électronique Dual Touch
- ★ Filtre CleanAir
- ★ Étagère FlexiShelf



Montage

| Construction | Combiné réfrigérateur/congélateur | Combiné réfrigérateur/congélateur |
|---|-----------------------------------|-----------------------------------|
| Hauteur de niche | 1900 | 1780 |
| Dimensions | 1884 × 546 × 549 | 1769 × 557 × 549 |
| Charnière gauche (L), droite (R), changeable (W) | L/R | L/R/W |
| Installation de porte fixe/couissante/SoftClosing | -/-/- | -/-/- |
| Valeur de raccordement | 230/1,3 | 230/1,3 |

Puissance

| | | |
|---|------|------|
| Consommation d'énergie | 172 | 110 |
| Classe d'efficacité énergétique | D | B |
| Niveau sonore et classe sonore | 35/B | 33/B |
| Capacité utile totale | 269 | 245 |
| Capacité utile du compartiment de réfrigération | 207 | 182 |
| Capacité utile du compartiment de congélation | 62 | 62 |
| Capacité utile du tiroir MultiChill °C | | |

Commande / écran

| | | |
|---|---------|---------|
| Affichage de la température (numérique/barres LED) | ·/- | ·/- |
| Type de contrôle (touche électronique/touches/sélecteur rotatif) | ·/-/- | ·/-/- |
| Réglage de la température séparé (compartiment réfrigérateur et congélateur/zone MultiChill °C/NaturaFresh) | ·/-/-/- | ·/-/-/- |
| Réfrigération rapide/congélation rapide | ·/· | ·/· |
| Compartiment réfrigération pouvant être activée/désactivée séparément | · | · |

Équipement réfrigération

| | | |
|---|-----------|-----------|
| Éclairage LED (en haut/sur le côté/intégré dans la commande) | ·/·/- | ·/·/- |
| Refroidissement en circuit (Cooling360°/MultiFlow/DynamicAir) | ·/-/- | ·/-/- |
| Filtre à charbon actif CleanAir Control | · | · |
| Nombre de tiroirs à légumes/GreenZone+/ExtraChill/MultiChill/NaturaFresh | -/1/1/-/- | -/1/1/-/- |
| Nombre d'étagères en verre | 2 | 1 |
| Clayette réglable/Flexishelf | 1 | 1 |
| Nombre de compartiments de porte/compartiment de bouteilles/compartiment à beurre | 3/1/3 | 1/1/1 |
| Petit compartiment de porte | - | 1 |

Équipement congélation

| | | |
|--|-------|-------|
| Technologie de congélation (NoFrost/LowFrost/statique) | ·/-/- | ·/-/- |
| Compartiment congélateur 4 étoiles | · | · |
| Nombre de tiroirs congélateur | 3 | 3 |
| Nombre d'étagères en verre congélateur | 2 | 2 |

Sécurité

| | | |
|--|-----|-----|
| Alarme de température (optique/sonore) | ·/· | ·/· |
| Alarme d'ouverture de porte (optique/sonore) | ·/· | ·/· |

Accessoires

| | | |
|--|-------------------------|-------------------------|
| Grille porte-bouteilles incluse | · | · |
| Grille porte-bouteilles/Breakfast Tray (en option) | Breakfast Tray/WINERACK | Breakfast Tray/WINERACK |

Prix TVA incl./excl.

| | | |
|--|-------------------|-------------------|
| | 3'050.00/2'821.45 | 2'975.00/2'752.10 |
|--|-------------------|-------------------|

TAR incl./TVA excl.

| | | |
|--|-------------|-------------|
| | 28.11/26.00 | 28.11/26.00 |
|--|-------------|-------------|

Information

| Construction | Combiné réfrigérateur/congélateur | Combiné réfrigérateur/congélateur | Combiné réfrigérateur/congélateur |
|---|-----------------------------------|-----------------------------------|-----------------------------------|
| Hauteur de niche | 1780 | 1780 | 1780 |
| Dimensions | 1769 × 557 × 549 | 1769 × 557 × 549 | 1769 × 556 × 549 |
| Charnière gauche (L), droite (R), changeable (W) | L/R/W | L/R/W | L/R/W |
| Installation de porte fixe/couissante/SoftClosing | ·/-/- | ·/-/- | ·/-/- |
| Valeur de raccordement | 230/1,3 | 230/1,3 | 230/1,0 |
| Consommation d'énergie | 154 | 173 | 225 |
| Classe d'efficacité énergétique | C | D | E |
| Niveau sonore et classe sonore | 35/B | 35/B | 38/C |
| Capacité utile totale | 223 | 245 | 234 |
| Capacité utile du compartiment de réfrigération | 114 | 182 | 113 |
| Capacité utile du compartiment de congélation | 62 | 62 | 51 |
| Capacité utile du tiroir MultiChill °C | 46 | | 70 |
| Affichage de la température (numérique/barres LED) | ·/- | ·/- | ·/- |
| Type de contrôle (touche électronique/touches/sélecteur rotatif) | ·/-/- | ·/-/- | ·/-/- |
| Réglage de la température séparé (compartiment réfrigérateur et congélateur/zone MultiChill °C/NaturaFresh) | ·/·/·/- | ·/·/·/- | ·/·/·/- |
| Réfrigération rapide/congélation rapide | ·/· | ·/· | ·/· |
| Compartiment réfrigération pouvant être activée/désactivée séparément | · | · | · |
| Éclairage LED (en haut/sur le côté/intégré dans la commande) | ·/·/- | ·/·/- | ·/·/- |
| Refroidissement en circuit (Cooling360°/MultiFlow/DynamicAir) | ·/-/- | ·/-/- | ·/-/- |
| Filtre à charbon actif CleanAir Control | · | · | · |
| Nombre de tiroirs à légumes/GreenZone+/ExtraChill/MultiChill/NaturaFresh | -/1/1/-/- | -/1/1/-/- | -/1/1/-/2 |
| Nombre d'étagères en verre | 1 | 1 | 2 |
| Clayette réglable/Flexishelf | 1 | 1 | 1 |
| Nombre de compartiments de porte/compartiment de bouteilles/compartiment à beurre | -/1/1 | 1/1/1 | 1/1/1 |
| Petit compartiment de porte | 1 | 1 | - |
| Technologie de congélation (NoFrost/LowFrost/statique) | ·/-/- | ·/-/- | -/·/- |
| Compartiment congélateur 4 étoiles | · | · | · |
| Nombre de tiroirs congélateur | 3 | 3 | 2 |
| Nombre d'étagères en verre congélateur | 2 | 2 | 1 |
| Alarme de température (optique/sonore) | ·/· | ·/· | ·/· |
| Alarme d'ouverture de porte (optique/sonore) | ·/· | ·/· | ·/· |
| Grille porte-bouteilles incluse | · | · | · |
| Grille porte-bouteilles/Breakfast Tray (en option) | Breakfast Tray/WINERACK | Breakfast Tray/WINERACK | Breakfast Tray/WINERACK |
| Prix TVA incl./excl. | 2'890.00/2'673.45 | 2'720.00/2'516.20 | 2'605.00/2'418.75 |
| TAR incl./TVA excl. | 28.11/26.00 | 28.11/26.00 | 28.11/26.00 |
| Information | Disponible à partir d'avril 2024 | | |



IK2720B



IK2620B



IK2356B



IK2685T



| Highlights | IK2720B | IK2620B |
|------------|--|--|
| | <ul style="list-style-type: none"> ★ ColdSense ★ LowFrost ★ Charnières à SoftClosing ★ Contrôle électronique Dual Touch ★ Régulation de l'humidité FlexiFresh ★ FastFreeze | <ul style="list-style-type: none"> ★ ColdSense ★ LowFrost ★ Charnières à SoftClosing ★ Contrôle électronique Dual Touch ★ Régulation de l'humidité FlexiFresh ★ FastFreeze |



| Montage | Combiné réfrigérateur/congélateur | Combiné réfrigérateur/congélateur |
|---|-----------------------------------|-----------------------------------|
| Construction | 1780 | 1780 |
| Hauteur de niche mm | 1769 × 557 × 549 | 1769 × 557 × 549 |
| Dimensions H × L × P, mm | L/R/W | L/R/W |
| Charnière gauche (L), droite (R), changeable (W) | -/-/· | -/-/· |
| Installation de porte fixe/coulissante/SoftClosing | 230/1,2 | 230/1,2 |
| Valeur de raccordement V/A | | |
| Puissance | | |
| Consommation d'énergie kWh/an | 175 | 219 |
| Classe d'efficacité énergétique A-G | D | E |
| Niveau sonore et classe sonore dB(A) /A- F | 34/B | 34/B |
| Capacité utile totale L | 262 | 262 |
| Capacité utile du compartiment de réfrigération | 189 | 189 |
| Capacité utile du compartiment de congélation | 73 | 73 |
| Capacité utile du tiroir MultiChill °C | | |
| Commande / écran | | |
| Affichage de la température (numérique/barres LED) | -/· | -/· |
| Type de contrôle (touche électronique/touches/sélecteur rotatif) | ·/-/- | ·/-/- |
| Réglage de la température séparé (compartiment réfrigérateur et congélateur/zone MultiChill °C/NaturaFresh) | ·/-/-/- | ·/-/-/- |
| Réfrigération rapide/congélation rapide | -/· | -/· |
| Compartiment réfrigération pouvant être activée/désactivée séparément | · | · |
| Équipement réfrigération | | |
| Éclairage LED (en haut/sur le côté/intégré dans la commande) | -/-/· | -/-/· |
| Refroidissement en circuit (Cooling360°/MultiFlow/DynamicAir) | -/-/- | -/-/- |
| Filtre à charbon actif CleanAir Control | - | - |
| Nombre de tiroirs à légumes/Green-Zone+/ExtraChill/MultiChill/NaturaFresh | 2/-/-/-/- | 2/-/-/-/- |
| Nombre d'étagères en verre | 3 | 4 |
| Clayette réglable/Flexishelf | 1 | - |
| Nombre de compartiments de porte/compartiment de bouteilles/compartiment à beurre | 2/1/1 | 2/1/1 |
| Petit compartiment de porte | 1 | 1 |
| Équipement congélation | | |
| Technologie de congélation (NoFrost/LowFrost/statique) | -/·/- | -/·/- |
| Compartiment congélateur 4 étoiles | · | · |
| Nombre de tiroirs congélateur | 3 | 3 |
| Nombre d'étagères en verre congélateur | 2 | 2 |
| Sécurité | | |
| Alarme de température (optique/sonore) | ·/· | ·/· |
| Alarme d'ouverture de porte (optique/sonore) | ·/· | ·/· |
| Accessoires | | |
| Grille porte-bouteilles incluse | - | - |
| Grille porte-bouteilles/Breakfast Tray (en option) | Breakfast Tray/WINERACK | Breakfast Tray/WINERACK |
| Prix TVA incl./excl. | 2'445.00/2'261.80 | 2'185.00/2'021.30 |
| TAR incl./TVA excl. | 28.11/26.00 | 28.11/26.00 |
| Information | | |

| Highlights | IK2356B | IK2685T |
|------------|---|--|
| | <ul style="list-style-type: none"> ★ ColdSense ★ LowFrost ★ Étagère FlexiShelf ★ Contrôle tactile électronique ★ Régulation de l'humidité FlexiFresh ★ FastFreeze | <ul style="list-style-type: none"> ★ ColdSense ★ Contrôle tactile électronique ★ Tiroir à légumes |



| Montage | Combiné réfrigérateur/congélateur | Combiné réfrigérateur/congélateur |
|---|-----------------------------------|-----------------------------------|
| Construction | 1580 | 1580 |
| Hauteur de niche mm | 1572 × 540 × 549 | 1575 × 548 × 549 |
| Dimensions H × L × P, mm | L/R/W | L/R/W |
| Charnière gauche (L), droite (R), changeable (W) | -/-/- | -/-/- |
| Installation de porte fixe/coulissante/SoftClosing | 230/1,1 | 230/1,5 |
| Valeur de raccordement V/A | | |
| Puissance | | |
| Consommation d'énergie kWh/an | 218 | 194 |
| Classe d'efficacité énergétique A-G | E | E |
| Niveau sonore et classe sonore dB(A) /A- F | 35/B | 33/B |
| Capacité utile totale L | 233 | 249 |
| Capacité utile du compartiment de réfrigération | 161 | 199 |
| Capacité utile du compartiment de congélation | 72 | 50 |
| Capacité utile du tiroir MultiChill °C | | |
| Commande / écran | | |
| Affichage de la température (numérique/barres LED) | -/· | -/· |
| Type de contrôle (touche électronique/touches/sélecteur rotatif) | ·/-/- | ·/-/- |
| Réglage de la température séparé (compartiment réfrigérateur et congélateur/zone MultiChill °C/NaturaFresh) | ·/-/-/- | -/-/-/- |
| Réfrigération rapide/congélation rapide | -/· | -/· |
| Compartiment réfrigération pouvant être activée/désactivée séparément | · | - |
| Équipement réfrigération | | |
| Éclairage LED (en haut/sur le côté/intégré dans la commande) | -/-/· | -/-/· |
| Refroidissement en circuit (Cooling360°/MultiFlow/DynamicAir) | -/-/- | -/-/- |
| Filtre à charbon actif CleanAir Control | - | - |
| Nombre de tiroirs à légumes/Green-Zone+/ExtraChill/MultiChill/NaturaFresh | 2/-/-/-/- | 1/-/-/-/- |
| Nombre d'étagères en verre | 3 | 4 |
| Clayette réglable/Flexishelf | 1 | - |
| Nombre de compartiments de porte/compartiment de bouteilles/compartiment à beurre | 1/1/1 | 2/1/1 |
| Petit compartiment de porte | 1 | - |
| Équipement congélation | | |
| Technologie de congélation (NoFrost/LowFrost/statique) | -/·/- | -/·/- |
| Compartiment congélateur 4 étoiles | · | · |
| Nombre de tiroirs congélateur | 3 | - |
| Nombre d'étagères en verre congélateur | 2 | 1 |
| Sécurité | | |
| Alarme de température (optique/sonore) | ·/· | ·/· |
| Alarme d'ouverture de porte (optique/sonore) | -/-/- | -/- |
| Accessoires | | |
| Grille porte-bouteilles incluse | - | - |
| Grille porte-bouteilles/Breakfast Tray (en option) | Breakfast Tray/WINERACK | - |
| Prix TVA incl./excl. | 2'100.00/1'942.65 | 1'965.00/1'817.75 |
| TAR incl./TVA excl. | 28.11/26.00 | 28.11/26.00 |
| Information | | |

Disponible à partir d'avril 2024



IK2805SZ



IK3029SA



IK1910SZ



IK2080S



Highlights

- ★ MultiChill
- ★ MultiFlow
- ★ Charnières à SoftClosing
- ★ Contrôle tactile électronique
- ★ Filtre CleanAir
- ★ Étagère FlexiShelf



- ★ DynamicAir
- ★ Charnières à SoftClosing
- ★ Compartiment congélateur 4 étoiles
- ★ Contrôle tactile électronique
- ★ Étagère FlexiShelf
- ★ Tiroir SpacePlus



- ★ MultiChill
- ★ MultiFlow
- ★ Charnières à SoftClosing
- ★ Contrôle tactile électronique
- ★ Filtre CleanAir
- ★ Étagère FlexiShelf



- ★ Charnières à SoftClosing
- ★ Compartiment congélateur 4 étoiles
- ★ Contrôle tactile électronique
- ★ Étagère FlexiShelf
- ★ Régulation de l'humidité FlexiFresh



Montage

| | | |
|---|--|--|
| Construction | Réfrigérateur encastrable avec compartiment de congélation | Réfrigérateur encastrable avec compartiment de congélation |
| Hauteur de niche mm | 1780 | 1780 |
| Dimensions H x L x P, mm | 1769 x 556 x 549 | 1769 x 556 x 549 |
| Charnière gauche (L), droite (R), changeable (W) | L/R/W | L/R/W |
| Installation de porte fixe/coulissante/SoftClosing | ·/-/· | ·/-/· |
| Valeur de raccordement V/A | 230/1,0 | 230/1,0 |
| Puissance | | |
| Consommation d'énergie kWh/an | 190 | 165 |
| Classe d'efficacité énergétique A-G | E | E |
| Niveau sonore et classe sonore dB(A) /A- F | 35/B | 32/B |
| Capacité utile totale L | 253 | 282 |
| Capacité utile du compartiment de réfrigération | 156 | 260 |
| Capacité utile du compartiment de congélation | 22 | 22 |
| Capacité utile du tiroir MultiChill °C | 75 | |
| Commande / écran | | |
| Affichage de la température (numérique/barres LED) | ·/- | ·/- |
| Type de contrôle (touche électronique/touches/sélecteur rotatif) | ·/-/- | ·/-/- |
| Réglage de la température séparé (compartiment réfrigérateur et congélateur/zone MultiChill °C/NaturaFresh) | ·/-/-/· | ·/-/-/- |
| Réfrigération rapide/congélation rapide | ·/· | ·/· |
| Compartiment réfrigération pouvant être activée/désactivée séparément | - | - |
| Équipement réfrigération | | |
| Éclairage LED (en haut/sur le côté/intégré dans la commande) | ·/-/- | ·/-/- |
| Refroidissement en circuit (Cooling360°/MultiFlow/DynamicAir) | ·/·/· | ·/·/· |
| Filtre à charbon actif CleanAir Control | · | · |
| Nombre de tiroirs à légumes/Green-Zone+/ExtraChill/MultiChill/NaturaFresh | ·/-/-/-/3 | 1/·/-/-/- |
| Nombre d'étagères en verre | 2 | 3 |
| Clayette réglable/Flexishelf | 1 | 1 |
| Nombre de compartiments de porte/compartiment de bouteilles/compartiment à beurre | 2/1/1 | 3/1/1 |
| Petit compartiment de porte | 1 | 1 |
| Équipement congélation | | |
| Technologie de congélation (NoFrost/LowFrost/statique) | ·/-/· | ·/-/· |
| Compartiment congélateur 4 étoiles | · | · |
| Nombre de tiroirs congélateur | - | - |
| Nombre d'étagères en verre congélateur | - | - |
| Sécurité | | |
| Alarme de température (optique/sonore) | ·/-/- | ·/-/- |
| Alarme d'ouverture de porte (optique/sonore) | ·/· | ·/· |
| Accessoires | | |
| Grille porte-bouteilles incluse | - | - |
| Grille porte-bouteilles/Breakfast Tray (en option) | Breakfast Tray/WINERACK | Breakfast Tray/WINERACK |
| Prix TVA incl./excl. | 2'835.00/2'622.55 | 2'460.00/2'275.65 |
| TAR incl./TVA excl. | 28.11/26.00 | 28.11/26.00 |
| Information | | |

| | | |
|--|--|--|
| | Réfrigérateur encastrable avec compartiment de congélation | Réfrigérateur encastrable avec compartiment de congélation |
| | 1400 | 1225 |
| | 1398 x 556 x 549 | 1224 x 556 x 549 |
| | R/W | R/W |
| | ·/-/· | ·/-/· |
| | 230/0,5 | 230/1,0 |
| | | |
| | 141 | 116 |
| | D | D |
| | 37/C | 33/B |
| | 187 | 181 |
| | 114 | 167 |
| | 14 | 14 |
| | 58 | - |
| | | |
| | ·/- | ·/- |
| | ·/-/- | ·/-/- |
| | ·/·/-/· | ·/·/-/- |
| | ·/· | ·/· |
| | - | - |
| | ·/-/- | ·/-/- |
| | ·/-/· | ·/-/· |
| | · | - |
| | ·/-/-/-/2 | 1/·/-/-/- |
| | 1 | 2 |
| | 1 | 1 |
| | 1/1/1 | 2/1/1 |
| | 1 | 1 |
| | ·/-/· | ·/-/· |
| | · | · |
| | - | - |
| | - | - |
| | ·/-/- | ·/-/- |
| | ·/· | ·/· |
| | | |
| | Breakfast Tray/WINERACK | Breakfast Tray/WINERACK |
| | 2'430.00/2'247.90 | 1'950.00/1'803.90 |
| | 28.11/26.00 | 28.11/26.00 |

| | | |
|--|--|--|
| | Réfrigérateur encastrable avec compartiment de congélation | Réfrigérateur encastrable avec compartiment de congélation |
| | 1400 | 1225 |
| | 1398 x 556 x 549 | 1224 x 556 x 549 |
| | R/W | R/W |
| | ·/-/· | ·/-/· |
| | 230/0,5 | 230/1,0 |
| | | |
| | 141 | 116 |
| | D | D |
| | 37/C | 33/B |
| | 187 | 181 |
| | 114 | 167 |
| | 14 | 14 |
| | 58 | - |
| | | |
| | ·/- | ·/- |
| | ·/-/- | ·/-/- |
| | ·/·/-/· | ·/·/-/- |
| | ·/· | ·/· |
| | - | - |
| | ·/-/- | ·/-/- |
| | ·/-/· | ·/-/· |
| | · | - |
| | ·/-/-/-/2 | 1/·/-/-/- |
| | 1 | 2 |
| | 1 | 1 |
| | 1/1/1 | 2/1/1 |
| | 1 | 1 |
| | ·/-/· | ·/-/· |
| | · | · |
| | - | - |
| | - | - |
| | ·/-/- | ·/-/- |
| | ·/· | ·/· |
| | | |
| | Breakfast Tray/WINERACK | Breakfast Tray/WINERACK |
| | 2'430.00/2'247.90 | 1'950.00/1'803.90 |
| | 28.11/26.00 | 28.11/26.00 |

| | | |
|--|--|--|
| | Réfrigérateur encastrable avec compartiment de congélation | Réfrigérateur encastrable avec compartiment de congélation |
| | 1400 | 1225 |
| | 1398 x 556 x 549 | 1224 x 556 x 549 |
| | R/W | R/W |
| | ·/-/· | ·/-/· |
| | 230/0,5 | 230/1,0 |
| | | |
| | 141 | 116 |
| | D | D |
| | 37/C | 33/B |
| | 187 | 181 |
| | 114 | 167 |
| | 14 | 14 |
| | 58 | - |
| | | |
| | ·/- | ·/- |
| | ·/-/- | ·/-/- |
| | ·/·/-/· | ·/·/-/- |
| | ·/· | ·/· |
| | - | - |
| | ·/-/- | ·/-/- |
| | ·/-/· | ·/-/· |
| | · | - |
| | ·/-/-/-/2 | 1/·/-/-/- |
| | 1 | 2 |
| | 1 | 1 |
| | 1/1/1 | 2/1/1 |
| | 1 | 1 |
| | ·/-/· | ·/-/· |
| | · | · |
| | - | - |
| | - | - |
| | ·/-/- | ·/-/- |
| | ·/· | ·/· |
| | | |
| | Breakfast Tray/WINERACK | Breakfast Tray/WINERACK |
| | 2'430.00/2'247.90 | 1'950.00/1'803.90 |
| | 28.11/26.00 | 28.11/26.00 |



IK2070S



IK1345S



UK1205S



Highlights

- ★ Charnières à SoftClosing
- ★ Compartiment congélateur 4 étoiles
- ★ Contrôle tactile électronique
- ★ Étagère FlexiShelf
- ★ Régulation de l'humidité FlexiFresh



- ★ Charnières à SoftClosing
- ★ Compartiment congélateur 4 étoiles
- ★ Contrôle tactile électronique
- ★ Étagère FlexiShelf
- ★ Éclairage LED



- ★ Compartiment congélateur 4 étoiles
- ★ Utilisation simple avec sélecteur rotatif
- ★ Aucune ventilation de niche n'est nécessaire grâce à ventilateur intégré pour l'aération



Montage

Construction

| | |
|--|---------------|
| Hauteur de niche | mm |
| Dimensions | H x L x P, mm |
| Charnière gauche (L), droite (R), changeable (W) | L/R/W |
| Installation de porte fixe/coulissante/SoftClosing | ·/-/· |
| Valeur de raccordement | V/A |

Réfrigérateur encastrable avec compartiment de congélation

| |
|------------------|
| 1225 |
| 1224 x 556 x 549 |
| L/R/W |
| ·/-/· |
| 230/1,0 |

Réfrigérateur encastrable avec compartiment de congélation

| |
|-----------------|
| 880 |
| 873 x 556 x 549 |
| L/R/W |
| ·/-/· |
| 230/0,6 |

Réfrigérateur encastrable avec compartiment de congélation

| |
|-----------------------|
| 820-870 |
| 815 - 870 x 596 x 550 |
| L/R/W |
| ·/-/· |
| 230/0,9 |

Puissance

| | |
|---|-------------|
| Consommation d'énergie | kWh/an |
| Classe d'efficacité énergétique | A-G |
| Niveau sonore et classe sonore | dB(A) /A- F |
| Capacité utile totale | L |
| Capacité utile du compartiment de réfrigération | |
| Capacité utile du compartiment de congélation | |
| Capacité utile du tiroir MultiChill °C | |

| |
|------|
| 146 |
| E |
| 35/B |
| 181 |
| 167 |
| 14 |
| - |

| |
|------|
| 142 |
| E |
| 36/C |
| 118 |
| 104 |
| 14 |
| - |

| |
|------|
| 148 |
| E |
| 38/C |
| 111 |
| 94 |
| 16 |
| - |

Commande / écran

| |
|---|
| Affichage de la température (numérique/barres LED) |
| Type de contrôle (touche électronique/touches/sélecteur rotatif) |
| Réglage de la température séparé (compartiment réfrigérateur et congélateur/zone MultiChill °C/NaturaFresh) |
| Réfrigération rapide/congélation rapide |
| Compartiment réfrigération pouvant être activée/désactivée séparément |

| |
|---------|
| ·/- |
| ·/-/- |
| ·/-/-/- |
| ·/- |
| - |

| |
|---------|
| ·/- |
| ·/-/- |
| ·/-/-/- |
| ·/- |
| - |

| |
|---------|
| -/· |
| ·/-/- |
| ·/-/-/- |
| ·/- |
| - |

Équipement réfrigération

| |
|---|
| Éclairage LED (en haut/sur le côté/intégré dans la commande) |
| Refroidissement en circuit (Cooling360°/MultiFlow/DynamicAir) |
| Filtre à charbon actif CleanAir Control |
| Nombre de tiroirs à légumes/Green-Zone+/ExtraChill/MultiChill/NaturaFresh |
| Nombre d'étagères en verre |
| Clayette réglable/Flexishelf |
| Nombre de compartiments de porte/compartiment de bouteilles/compartiment à beurre |
| Petit compartiment de porte |

| |
|-----------|
| -/·/- |
| -/-/- |
| - |
| 1/-/-/-/- |
| 3 |
| - |
| 2/1/1 |
| 1 |

| |
|-----------|
| -/·/- |
| -/-/- |
| - |
| 1/-/-/-/- |
| 1 |
| 1 |
| 1/1/1 |
| 1 |

| |
|-----------|
| -/·/- |
| -/-/- |
| - |
| 1/-/-/-/- |
| 2 |
| - |
| -/1/1 |
| - |

Équipement congélation

| |
|--|
| Technologie de congélation (NoFrost/LowFrost/statique) |
| Compartiment congélateur 4 étoiles |
| Nombre de tiroirs congélateur |
| Nombre d'étagères en verre congélateur |

| |
|-------|
| -/-/· |
| · |
| - |
| - |

| |
|-------|
| -/-/· |
| · |
| - |
| - |

| |
|-------|
| -/-/· |
| · |
| - |
| - |

Sécurité

| |
|--|
| Alarme de température (optique/sonore) |
| Alarme d'ouverture de porte (optique/sonore) |

| |
|-------|
| -/-/- |
| ·/· |

| |
|-------|
| -/-/- |
| ·/· |

| |
|-------|
| -/-/- |
| -/- |

Accessoires

| |
|--|
| Grille porte-bouteilles incluse |
| Grille porte-bouteilles/Breakfast Tray (en option) |

| |
|-------------------------|
| - |
| Breakfast Tray/WINERACK |

| |
|-------------------------|
| - |
| Breakfast Tray/WINERACK |

| |
|---|
| - |
| - |

Prix TVA incl./excl.

TAR incl./TVA excl.

Information

| |
|-------------------|
| 1'710.00/1'581.85 |
| 28.11/26.00 |

| |
|-------------------|
| 1'595.00/1'475.50 |
| 28.11/26.00 |

| |
|-------------------|
| 1'450.00/1'341.35 |
| 28.11/26.00 |



IK3035CZ



IK3318CA



IK2240C



IK1555C



| Highlights | IK3035CZ | IK3318CA |
|------------|--|--|
| | <ul style="list-style-type: none"> ★ MultiChill ★ MultiFlow ★ SoftClosing-Scharniere ★ Touche électronique Control ★ CleanAir Filter ★ FlexiShelf-Tablar | <ul style="list-style-type: none"> ★ DynamicAir ★ Charnières à SoftClosing ★ Contrôle tactile électronique ★ ExtraZone ★ Tiroir SpacePlus ★ Étagère FlexiShelf |



| Montage | IK3035CZ | IK3318CA |
|---|--|--|
| Construction | Réfrigérateur encastrable sans compartiment de congélation | Réfrigérateur encastrable sans compartiment de congélation |
| Hauteur de niche | 1780 mm | 1780 mm |
| Dimensions | 1769 x 556 x 549 mm | 1769 x 556 x 549 mm |
| Charnière gauche (L), droite (R), changeable (W) | L/R/W | L/R/W |
| Installation de porte fixe/coulissante/SoftClosing | ·/-/· | ·/-/· |
| Valeur de raccordement | 230/0,5 V/A | 230/0,7 V/A |
| Puissance | | |
| Consommation d'énergie | 148 kWh/an | 91 kWh/an |
| Classe d'efficacité énergétique | E | D |
| Niveau sonore et classe sonore | 37/C dB(A) /A- F | 34/B dB(A) /A- F |
| Capacité utile totale | 276 L | 311 L |
| Capacité utile du compartiment de réfrigération | 200 L | 311 L |
| Capacité utile du compartiment de congélation | - | - |
| Capacité utile du tiroir MultiChill °C | 75 | - |
| Commande / écran | | |
| Affichage de la température (numérique/barres LED) | ·/- | ·/- |
| Type de contrôle (touche électronique/touches/sélecteur rotatif) | ·/-/- | ·/-/- |
| Réglage de la température séparé (compartiment réfrigérateur et congélateur/zone MultiChill °C/NaturaFresh) | ·/-/-/· | ·/-/-/- |
| Réfrigération rapide/congélation rapide | ·/- | ·/- |
| Compartiment réfrigération pouvant être activée/désactivée séparément | - | - |
| Équipement réfrigération | | |
| Éclairage LED (en haut/sur le côté/intégré dans la commande) | ·/-/- | ·/-/- |
| Refroidissement en circuit (Cooling360°/MultiFlow/DynamicAir) | ·/-/· | ·/-/· |
| Filtre à charbon actif CleanAir Control | · | · |
| Nombre de tiroirs à légumes/Green-Zone+/ExtraChill/MultiChill/NaturaFresh | ·/-/-/-/3 | 1/-/1/-/- |
| Nombre d'étagères en verre | 3 | 3 |
| Clayette réglable/Flexishelf | 1 | 1 |
| Nombre de compartiments de porte/compartiment de bouteilles/compartiment à beurre | 2/1/1 | 3/1/1 |
| Petit compartiment de porte | 1 | 1 |
| Équipement congélation | | |
| Technologie de congélation (NoFrost/LowFrost/statique) | ·/-/- | ·/-/- |
| Compartiment congélateur 4 étoiles | - | - |
| Nombre de tiroirs congélateur | - | - |
| Nombre d'étagères en verre congélateur | - | - |
| Sécurité | | |
| Alarme de température (optique/sonore) | ·/-/- | ·/-/- |
| Alarme d'ouverture de porte (optique/sonore) | ·/· | ·/· |
| Accessoires | | |
| Grille porte-bouteilles incluse | - | - |
| Grille porte-bouteilles/Breakfast Tray (en option) | Breakfast Tray/WINERACK | Breakfast Tray/WINERACK |
| Prix TVA incl./excl. | 2'595.00/2'400.55 | 2'700.00/2'497.70 |
| TAR incl./TVA excl. | 28.11/26.00 | 28.11/26.00 |
| Information | | |

| Highlights | IK2240C | IK1555C |
|------------|--|--|
| | <ul style="list-style-type: none"> ★ Charnières à SoftClosing ★ Contrôle tactile électronique ★ Régulation de l'humidité FlexiFresh ★ Tiroir à légumes ★ Étagère FlexiShelf | <ul style="list-style-type: none"> ★ Charnières à SoftClosing ★ Contrôle tactile électronique ★ Éclairage LED ★ Tiroir à légumes ★ Étagère FlexiShelf |



| Montage | IK2240C | IK1555C |
|---|--|--|
| Construction | Réfrigérateur encastrable sans compartiment de congélation | Réfrigérateur encastrable sans compartiment de congélation |
| Hauteur de niche | 1225 mm | 880 mm |
| Dimensions | 1224 x 556 x 549 mm | 873 x 556 x 549 mm |
| Charnière gauche (L), droite (R), changeable (W) | L/R/W | R/W |
| Installation de porte fixe/coulissante/SoftClosing | ·/-/· | ·/-/· |
| Valeur de raccordement | 230/1,0 V/A | 230/0,8 V/A |
| Puissance | | |
| Consommation d'énergie | 81 kWh/an | 93 kWh/an |
| Classe d'efficacité énergétique | D | E |
| Niveau sonore et classe sonore | 35/B dB(A) /A- F | 34/B dB(A) /A- F |
| Capacité utile totale | 203 L | 137 L |
| Capacité utile du compartiment de réfrigération | 203 L | 137 L |
| Capacité utile du compartiment de congélation | - | - |
| Capacité utile du tiroir MultiChill °C | - | - |
| Commande / écran | | |
| Affichage de la température (numérique/barres LED) | ·/- | ·/- |
| Type de contrôle (touche électronique/touches/sélecteur rotatif) | ·/-/- | ·/-/- |
| Réglage de la température séparé (compartiment réfrigérateur et congélateur/zone MultiChill °C/NaturaFresh) | ·/-/-/- | ·/-/-/- |
| Réfrigération rapide/congélation rapide | ·/- | ·/- |
| Compartiment réfrigération pouvant être activée/désactivée séparément | - | - |
| Équipement réfrigération | | |
| Éclairage LED (en haut/sur le côté/intégré dans la commande) | ·/-/· | ·/-/· |
| Refroidissement en circuit (Cooling360°/MultiFlow/DynamicAir) | ·/-/· | ·/-/· |
| Filtre à charbon actif CleanAir Control | - | - |
| Nombre de tiroirs à légumes/Green-Zone+/ExtraChill/MultiChill/NaturaFresh | 1/-/-/-/- | 1/-/-/-/- |
| Nombre d'étagères en verre | 3 | 2 |
| Clayette réglable/Flexishelf | 1 | 1 |
| Nombre de compartiments de porte/compartiment de bouteilles/compartiment à beurre | 2/1/1 | 1/1/1 |
| Petit compartiment de porte | 1 | 1 |
| Équipement congélation | | |
| Technologie de congélation (NoFrost/LowFrost/statique) | ·/-/- | ·/-/- |
| Compartiment congélateur 4 étoiles | - | - |
| Nombre de tiroirs congélateur | - | - |
| Nombre d'étagères en verre congélateur | - | - |
| Sécurité | | |
| Alarme de température (optique/sonore) | ·/-/· | ·/-/· |
| Alarme d'ouverture de porte (optique/sonore) | ·/· | ·/· |
| Accessoires | | |
| Grille porte-bouteilles incluse | - | - |
| Grille porte-bouteilles/Breakfast Tray (en option) | Breakfast Tray/WINERACK | Breakfast Tray/WINERACK |
| Prix TVA incl./excl. | 1'800.00/1'665.10 | 1'475.00/1'364.50 |
| TAR incl./TVA excl. | 28.11/26.00 | 28.11/26.00 |
| Information | | |



IG2085SN



IG1235SN



IG0946S



UG0985



| Highlights | IG2085SN | IG1235SN |
|------------|---|---|
| | <ul style="list-style-type: none"> ★ NoFrost ★ Charnières à SoftClosing ★ Contrôle tactile électronique ★ FastFreeze ★ Étagères en verre de sécurité | <ul style="list-style-type: none"> ★ NoFrost ★ Charnières à SoftClosing ★ Contrôle tactile électronique ★ FastFreeze ★ Étagères en verre de sécurité |



| Montage | Congélateur | Congélateur |
|---|-------------------|-------------------|
| Construction | | |
| Hauteur de niche mm | 1780 | 1225 |
| Dimensions H x L x P, mm | 1769 x 556 x 549 | 1224 x 556 x 549 |
| Charnière gauche (L), droite (R), changeable (W) | R/W | R/W |
| Installation de porte fixe/coulissante/SoftClosing | ·/-/· | ·/-/· |
| Valeur de raccordement V/A | 230/1,0 | 230/1,0 |
| Puissance | | |
| Consommation d'énergie kWh/an | 233 | 203 |
| Classe d'efficacité énergétique A-G | E | E |
| Niveau sonore et classe sonore dB(A) /A- F | 39/C | 40/C |
| Capacité utile totale L | 204 | 122 |
| Capacité utile du compartiment de réfrigération | - | - |
| Capacité utile du compartiment de congélation | 204 | 122 |
| Capacité utile du tiroir MultiChill °C | - | - |
| Commande / écran | | |
| Affichage de la température (numérique/barres LED) | ·/- | ·/- |
| Type de contrôle (touche électronique/touches/sélecteur rotatif) | ·/-/- | ·/-/- |
| Réglage de la température séparé (compartiment réfrigérateur et congélateur/zone MultiChill °C/NaturaFresh) | -/-/-/- | -/-/-/- |
| Réfrigération rapide/congélation rapide | -/· | -/· |
| Compartiment réfrigération pouvant être activée/désactivée séparément | - | - |
| Équipement réfrigération | | |
| Éclairage LED (en haut/sur le côté/intégré dans la commande) | -/-/- | -/-/- |
| Refroidissement en circuit (Cooling360°/MultiFlow/DynamicAir) | -/-/- | -/-/- |
| Filtre à charbon actif CleanAir Control | - | - |
| Nombre de tiroirs à légumes/Green-Zone+/ExtraChill/MultiChill/NaturaFresh | -/-/-/-/- | -/-/-/-/- |
| Nombre d'étagères en verre | - | - |
| Clayette réglable/Flexishelf | - | -/- |
| Nombre de compartiments de porte/compartiment de bouteilles/compartiment à beurre | -/-/- | -/-/- |
| Petit compartiment de porte | - | - |
| Équipement congélation | | |
| Technologie de congélation (NoFrost/LowFrost/statique) | ·/-/- | ·/-/- |
| Compartiment congélateur 4 étoiles | · | · |
| Nombre de tiroirs congélateur | 5 | 4 |
| Nombre d'étagères en verre congélateur | 6 | 4 |
| Sécurité | | |
| Alarme de température (optique/sonore) | ·/· | ·/· |
| Alarme d'ouverture de porte (optique/sonore) | ·/· | ·/· |
| Accessoires | | |
| Grille porte-bouteilles incluse | - | - |
| Grille porte-bouteilles/Breakfast Tray (en option) | - | - |
| Prix TVA incl./excl. | 2'390.00/2'210.90 | 1'980.00/1'831.65 |
| TAR incl./TVA excl. | 28.11/26.00 | 28.11/26.00 |
| Information | | |

| Highlights | IG0946S | UG0985 |
|------------|--|--|
| | <ul style="list-style-type: none"> ★ LowFrost ★ Contrôle tactile électronique ★ FastFreeze ★ Étagères en verre de sécurité | <ul style="list-style-type: none"> ★ Petit congélateur ★ Utilisation simple grâce à l'interrupteur rotatif ★ FastFreeze ★ Aucune ventilation de niche n'est nécessaire grâce à ventilateur intégré pour l'aération |



| Montage | Congélateur | Congélateur sous le plan de travail |
|---|-------------------|-------------------------------------|
| Construction | | |
| Hauteur de niche mm | 880 | 820-870 |
| Dimensions H x L x P, mm | 873 x 556 x 549 | 815 - 870 x 596 x 550 |
| Charnière gauche (L), droite (R), changeable (W) | R/W | R/W |
| Installation de porte fixe/coulissante/SoftClosing | ·/-/- | ·/-/- |
| Valeur de raccordement V/A | 230/0,8 | 230/0,8 |
| Puissance | | |
| Consommation d'énergie kWh/an | 177 | 176 |
| Classe d'efficacité énergétique A-G | E | E |
| Niveau sonore et classe sonore dB(A) /A- F | 34/B | 40/C |
| Capacité utile totale L | 98 | 95 |
| Capacité utile du compartiment de réfrigération | - | - |
| Capacité utile du compartiment de congélation | 98 | 95 |
| Capacité utile du tiroir MultiChill °C | - | - |
| Commande / écran | | |
| Affichage de la température (numérique/barres LED) | ·/- | ·/- |
| Type de contrôle (touche électronique/touches/sélecteur rotatif) | ·/-/- | ·/-/· |
| Réglage de la température séparé (compartiment réfrigérateur et congélateur/zone MultiChill °C/NaturaFresh) | -/-/-/- | -/-/-/- |
| Réfrigération rapide/congélation rapide | -/· | -/· |
| Compartiment réfrigération pouvant être activée/désactivée séparément | - | - |
| Équipement réfrigération | | |
| Éclairage LED (en haut/sur le côté/intégré dans la commande) | -/-/- | -/-/- |
| Refroidissement en circuit (Cooling360°/MultiFlow/DynamicAir) | -/-/- | -/-/- |
| Filtre à charbon actif CleanAir Control | - | - |
| Nombre de tiroirs à légumes/Green-Zone+/ExtraChill/MultiChill/NaturaFresh | -/-/-/-/- | -/-/-/-/- |
| Nombre d'étagères en verre | - | - |
| Clayette réglable/Flexishelf | -/- | -/- |
| Nombre de compartiments de porte/compartiment de bouteilles/compartiment à beurre | -/-/- | -/-/- |
| Petit compartiment de porte | - | - |
| Équipement congélation | | |
| Technologie de congélation (NoFrost/LowFrost/statique) | ·/-/- | ·/-/- |
| Compartiment congélateur 4 étoiles | · | · |
| Nombre de tiroirs congélateur | 4 | 3 |
| Nombre d'étagères en verre congélateur | 3 | - |
| Sécurité | | |
| Alarme de température (optique/sonore) | ·/· | ·/· |
| Alarme d'ouverture de porte (optique/sonore) | ·/· | ·/· |
| Accessoires | | |
| Grille porte-bouteilles incluse | - | - |
| Grille porte-bouteilles/Breakfast Tray (en option) | - | - |
| Prix TVA incl./excl. | 1'475.00/1'364.50 | 1'515.00/1'401.50 |
| TAR incl./TVA excl. | 28.11/26.00 | 28.11/26.00 |
| Information | | |

Caves à vin ProfiLine



Que vous souhaitez consommer immédiatement ou laisser mûrir vos meilleurs millésimes. À vous de décider comment utiliser votre cave à vin. Les caves à vin Electrolux protègent la qualité de vos précieux vins en assurant les cinq bases de la conservation du vin:

- une température stable
- un taux d'humidité idéal
- un entreposage à l'abri de la lumière et des rayons UV
- aucune vibration
- une circulation de l'air optimale



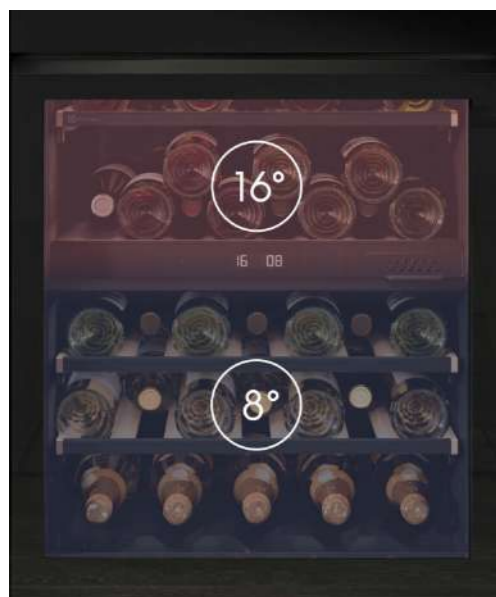
Perfect Shelving System

Les caves à vin Electrolux disposent d'un espacement des étagères soigneusement optimisé pour que vous puissiez stocker des bouteilles de toutes formes et de toutes tailles et les retirer des élégantes étagères en bois coulissantes sans rayer l'étiquette.



Des zones climatiques réglables individuellement

Les caves à vin Electrolux peuvent être réglées sur une température de stockage uniforme de 12 °C pour un processus de maturation optimal. Cependant, pour servir parfaitement les différents types de vin, vous pouvez définir des températures différentes dans les deux zones climatiques personnalisables.



«Une super cave à vin, je ne souhaite plus m'en passer. Quel plaisir de déguster un verre de vin bien tempéré.»*

Note: ★ ★ ★ ★ ★

*Cette évaluation a été faite en mai 2023 sur www.electrolux.ch pour le produit WK4PL10CN.

Highlights

Montage

| | |
|---|---------------|
| Construction | |
| Couleurs: Noir Miroir (SP), chrome (CN) | |
| Hauteur de niche | mm |
| Dimensions | H x L x P, mm |
| Charnière gauche (L), droite (R), changeable (W), en bas | |
| Valeur de raccordement | V/A |
| Puissance | |
| Consommation d'énergie | kWh/an |
| Classe d'efficacité énergétique | A-G |
| Niveau sonore et classe sonore | dB(A) /A- D |
| Volume utile total | |
| Nombre de zones | |
| Plage de température | °C |
| Commande / écran | |
| Affichage numérique de la température | |
| Type de contrôle: Touch-Control | |
| Éclairage LED (en haut/sur le côté) | |
| Équipement réfrigération | |
| Nombre de bouteilles max. | de 0,75 l |
| Nombre de clayettes | |
| Nombre de clayettes en bois sur rails télescopiques | |
| Disposition des bouteilles dans la longueur et la largeur | |
| Type d'aération (DynamicAir) | |
| Sécurité | |
| Alarme de température (optique/sonore) | |
| Alarme d'ouverture de porte (optique/sonore) | |
| Prix TVA incl./excl. | |
| TAR incl./TVA excl. | |
| Information | |

ProfiLine



WKU60DSP

- ★ ProfiLine package de services premium
- ★ Dual Zone Pro
- ★ Capacité de rangement jusqu'à 40 bouteilles
- ★ Flexibilité pour stocker des bouteilles de différentes tailles
- ★ Design sans poignée
- ★ Lumières LED latérales pour une visibilité optimale de votre collection de vins

| | |
|--|---------------------|
| | Sous le comptoir |
| | SP |
| | 820-870 |
| | 818-868 x 595 x 577 |
| | - / - / - |
| | 230/0,2 |
| | 146 |
| | G |
| | 38/C |
| | 122 |
| | 2 |
| | +5 - +20 |
| | . |
| | . |
| | - / - |
| | 40 |
| | 5 |
| | 3 |
| | - / - |
| | . |
| | - / - / - |
| | - / - / - |
| | 3'450.00/3'191.50 |
| | 28.11/26.00 |
| | Special Product |



ProfiLine



WKU30SSP

- ★ ProfiLine package de services premium
- ★ Capacité de rangement jusqu'à 18 bouteilles
- ★ Flexibilité pour stocker des bouteilles de différentes tailles
- ★ Design sans poignée
- ★ Lumières LED latérales pour une visibilité optimale de votre collection de vins

| | |
|--|---------------------|
| | Sous le comptoir |
| | SP |
| | 820-870 |
| | 818-868 x 295 x 573 |
| | - / - / - |
| | 230/0,3 |
| | 139 |
| | G |
| | 38/C |
| | 56 |
| | 1 |
| | +5 - +20 |
| | . |
| | . |
| | - / . |
| | 18 |
| | 6 |
| | 5 |
| | - / - |
| | . |
| | - / - / - |
| | - / - / - |
| | 3'285.00/3'038.85 |
| | 28.11/26.00 |
| | Special Product |



ProfiLine



WK4PL10

- ★ ProfiLine package de services premium
- ★ Commande directe de la température
- ★ Capacité de rangement jusqu'à 18 bouteilles
- ★ Flexibilité pour stocker des bouteilles de différentes tailles
- ★ Design affleurant - grâce au design affleurant des poignées

| | |
|--|-------------------|
| | Compact 45 |
| | CN/SP |
| | 450 |
| | 455 x 595 x 566 |
| | - / - / - |
| | 230/0,5 |
| | 100 |
| | F |
| | 39/C |
| | 49 |
| | 1 |
| | +5 - +20 |
| | . |
| | . |
| | - / - |
| | 18 |
| | 3 |
| | 2 |
| | - / . |
| | . |
| | - / - / - |
| | - / - / - |
| | 3'265.00/3'020.35 |
| | 28.11/26.00 |
| | Special Product |



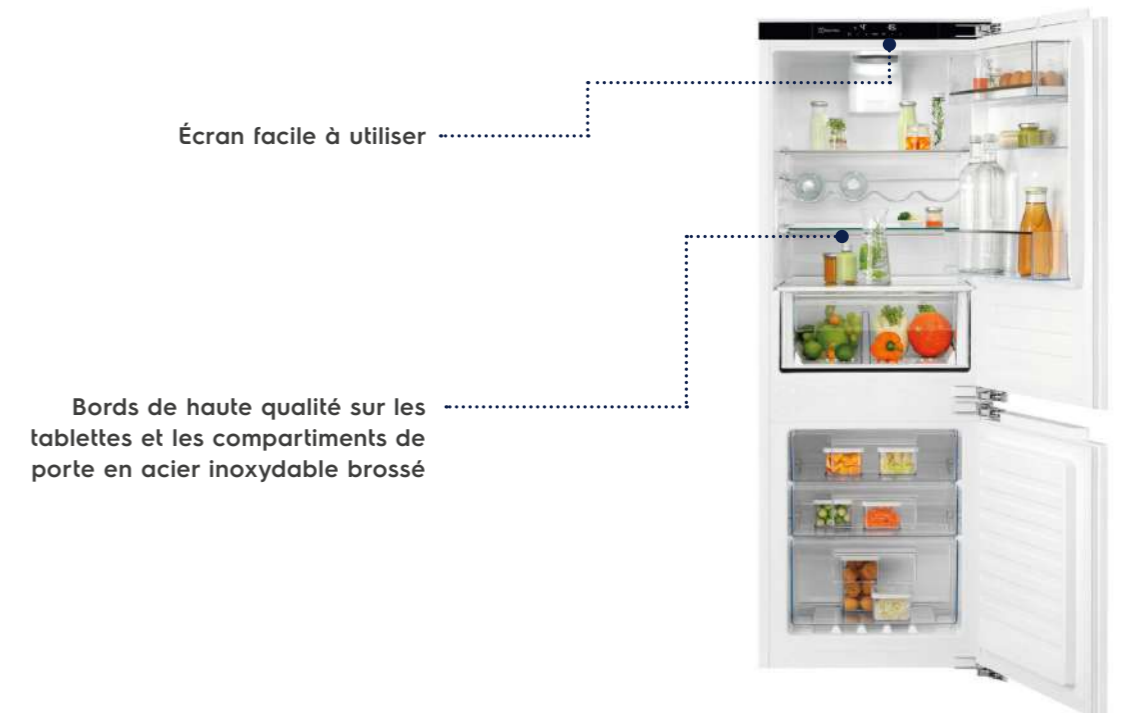
La norme SMS pour les réfrigérateurs et les congélateurs en un coup d'œil CH

| Combiné réfrigérateur-congélateur | | | IK309BN | IK307BN | IK305BN | IK303BN | IK301BN | IK279BN | EK276BN | IK277BN | IK275BN | EK278BN | EK274BN |
|-----------------------------------|--|--|--------------|--------------|--------------|--------------|--------------|--------------|--------------|--------------|--------------|--------------|--------------|
| Hauteur de la niche en mm | | | 14/6 1778 | 14/6 1778 | 14/6 1778 | 13/6 1651 | 13/6 1651 | 12/6 1524 | 12/6 1524 | 12/6 1524 | 12/6 1524 | 12/6 1524 | 12/6 1524 |
| Technologies | EcoLine | | . | . | . | . | . | . | . | . | . | . | . |
| | TwinTech | | . | . | . | . | . | . | . | . | . | . | . |
| | ColdSense | | . | . | . | . | . | . | . | . | . | . | . |
| Refroidissement en circuit | DynamicAir | | . | . | . | . | . | . | . | . | . | . | . |
| | Filtre CleanAir | | . | . | . | . | . | . | . | . | . | . | . |
| Flexibilité et confort | SpacePlus | | | | | | | | | | | | |
| | ExtraZone | | | | | | | | | | | | |
| | FlexiShelf | | . | . | . | . | . | . | . | . | . | . | . |
| | FlexiFresh | | . | . | . | . | . | . | . | . | . | . | . |
| | BottleRack *uniquement pour FS et SMS | | | | | . | . | . | . | . | . | . | . |
| | SoftClosing | | . | . | . | . | . | . | . | . | . | . | . |
| | Fonctionnement de l'écran tactile LCD | | . | . | . | . | . | . | . | . | . | . | . |
| Technologies de congélation | NoFrost | | . | . | . | . | . | . | . | . | . | . | . |
| | LowFrost | | | | | | | | | | | | |
| | FastFreeze | | . | . | . | . | . | . | . | . | . | . | . |
| Installation de la porte | Installation de porte fixe | | . | . | . | . | . | . | . | . | . | . | . |
| | Compatible décor (cadre décoratif monté) | | | | | | | | . | | | . | . |

| Réfrigérateur avec compartiment de congélation intégré - 7/6 à 6/6 Hauteur | | | IK159S | EK158S | EK136S | EK134S |
|--|--|--|------------|------------|------------|------------|
| Hauteur de la niche en mm | | | 7/6 889 | 7/6 889 | 6/6 762 | 6/6 762 |
| Technologies | EcoLine | | | | | |
| | TwinTech | | | | | |
| | ColdSense | | . | . | . | . |
| Refroidissement en circuit | DynamicAir | | | | | |
| | Filtre CleanAir | | | | | |
| Flexibilité et confort | SpacePlus | | | | | |
| | ExtraZone | | | | | |
| | FlexiShelf | | . | . | . | . |
| | FlexiFresh | | | | | |
| | BottleRack *uniquement pour FS et SMS | | | | | |
| | SoftClosing | | | | | |
| | Fonctionnement de l'écran tactile LCD | | | | | |
| Technologies de congélation | NoFrost | | | | | |
| | LowFrost | | | | | |
| | FastFreeze | | . | . | . | . |
| Installation de la porte | Installation de porte fixe | | . | | | |
| | Compatible décor (cadre décoratif monté) | | | . | . | . |
| | Installation de la porte coulissante | | | | | |

| Réfrigérateur avec compartiment de congélation intégré - 14/6 à 10/6 Hauteur | | | IK329SA | IK327SA | IK285SA | IK283SA | EK284SA | EK282SA | IK245S | IK243S | EK244S | EK242S |
|--|--|--|--------------|--------------|--------------|--------------|--------------|--------------|--------------|--------------|--------------|--------------|
| Hauteur de la niche en mm | | | 14/6 1778 | 14/6 1778 | 12/6 1524 | 12/6 1524 | 12/6 1524 | 12/6 1524 | 10/6 1270 | 10/6 1270 | 10/6 1270 | 10/6 1270 |
| Technologies | EcoLine | | | | | | | | | | . | |
| | TwinTech | | | | | | | | | | | |
| | ColdSense | | . | . | . | . | . | . | . | . | . | . |
| Refroidissement en circuit | DynamicAir | | . | . | . | . | . | . | | | | |
| | Filtre CleanAir | | . | . | . | . | . | . | | | | |
| Flexibilité et confort | SpacePlus | | . | . | . | . | . | . | | | | |
| | ExtraZone | | . | . | . | . | . | . | | | | |
| | FlexiShelf | | . | | . | | | | . | | . | . |
| | FlexiFresh | | . | . | . | . | . | . | . | . | . | . |
| | BottleRack *uniquement pour FS et SMS | | | | | | | | | | | |
| | SoftClosing | | . | . | . | . | . | . | . | . | . | . |
| | Fonctionnement de l'écran tactile LCD | | . | . | . | . | . | . | . | . | . | . |
| Technologies de congélation | NoFrost | | | | | | | | | | | |
| | LowFrost | | | | | | | | | | | |
| | FastFreeze | | . | . | . | . | . | . | . | . | . | . |
| Installation de la porte | Installation de porte fixe | | . | . | . | . | | | . | . | . | . |
| | Compatible décor (cadre décoratif monté) | | | | | | . | . | | | . | . |

Nouveau design haut de gamme





IK309BN



IK307BN



Highlights

- ★ TwinTech
- ★ DynamicAir
- ★ Charnières à SoftClosing
- ★ Contrôle électronique Dual Touch
- ★ Filtre CleanAir
- ★ Étagère FlexiShelfr

- ★ TwinTech
- ★ DynamicAir
- ★ Charnières à SoftClosing
- ★ Contrôle électronique Dual Touch
- ★ Filtre CleanAir
- ★ Étagère FlexiShelfr



Montage

Construction
Hauteur de niche mm
Dimensions H x L x P, mm
Charnière gauche (L), droite (R), changeable (W)
Installation de porte fixe/coulissante/SoftClosing
Valeur de raccordement V/A
Couleurs: Blanc (WE), noir (SW), marron (BR), noir métal (SM), métal (CN)

| | |
|-----------------------------------|--|
| Combiné réfrigérateur/congélateur | |
| 14/6 - 1778 | |
| 1777 x 547 x 575 | |
| L/R/W | |
| -/-/- | |
| 230/0,7 | |

| | |
|-----------------------------------|--|
| Combiné réfrigérateur/congélateur | |
| 14/6 - 1778 | |
| 1777 x 547 x 575 | |
| L/R/W | |
| -/-/- | |
| 230/0,7 | |

Puissance

Consommation d'énergie kWh/an
Classe d'efficacité énergétique A-G
Niveau sonore et classe sonore dB(A) /A-F
Capacité utile totale L
Capacité utile du compartiment de réfrigération
Capacité utile du compartiment de congélation
Capacité utile du tiroir MultiChill °C

| | |
|------|--|
| 136 | |
| C | |
| 35/B | |
| 281 | |
| 221 | |
| 60 | |
| - | |

| | |
|------|--|
| 170 | |
| D | |
| 35/B | |
| 281 | |
| 221 | |
| 60 | |
| - | |

Commande / écran

Affichage de la température (numérique/barres LED)
Type de contrôle (touches électroniques/touches/sélecteur rotatif)
Réglage de la température séparé (compartiment réfrigérateur et congélateur/zone MultiChill °C/NaturaFresh)
Réfrigération rapide/congélation rapide
Compartiment réfrigération pouvant être activée/désactivée séparément

| | |
|---------|--|
| -/- | |
| -/-/- | |
| -/-/-/- | |
| -/- | |
| . | |

| | |
|---------|--|
| -/- | |
| -/-/- | |
| -/-/-/- | |
| -/- | |
| . | |

Équipement réfrigération

Éclairage LED (en haut/sur le côté/intégré dans la commande)
Refroidissement en circuit (Cooling360°/MultiFlow/DynamicAir)
Filtre à charbon actif CleanAir Control
Nombre de tiroirs à légumes/Green-Zone*/ExtraChill/ MultiChill/NaturaFresh
Nombre d'étagères en verre
Clayette réglable/Flexishelf
Nombre de compartiments de porte/compartiment de bouteilles/compartiment à beurre
Petit compartiment de porte

| | |
|-------|--|
| -/-/- | |
| -/-/- | |
| . | |
| 1/-/- | |
| 3 | |
| 1 | |
| 1/1/1 | |
| 1 | |

| | |
|-------|--|
| -/-/- | |
| -/-/- | |
| . | |
| 1/-/- | |
| 3 | |
| 1 | |
| 1/1/1 | |
| 1 | |

Équipement congélation

Technologie de congélation (NoFrost/LowFrost/statique)
Compartiment congélateur 4 étoiles
Nombre de tiroirs congélateur
Nombre d'étagères en verre congélateur

| | |
|-------|--|
| -/-/- | |
| . | |
| 3 | |
| 2 | |

| | |
|-------|--|
| -/-/- | |
| . | |
| 3 | |
| 2 | |

Sécurité

Alarme de température (optique/sonore)
Alarme d'ouverture de porte (optique/sonore)

| | |
|-------|--|
| -/-/- | |
| -/-/- | |

| | |
|-------|--|
| -/-/- | |
| -/-/- | |

Accessoires

Grille porte-bouteilles (en option)
Façades de portes (en option)

| | |
|---|--|
| FAR55 | |
| Façade de porte WE en option (KSTF55WE) | |
| 2'830.00/2'617.95 | |
| 28.11/26.00 | |

| | |
|---|--|
| FAR55 | |
| Façade de porte WE en option (KSTF55WE) | |
| 2'770.00/2'562.45 | |
| 28.11/26.00 | |

Information



IK305BN



IK303BN



IK301BN



- ★ TwinTech
- ★ DynamicAir
- ★ Charnières à SoftClosing
- ★ Contrôle électronique Dual Touch
- ★ Filtre CleanAir
- ★ FastFreeze

- ★ TwinTech
- ★ DynamicAir
- ★ Charnières à SoftClosing
- ★ Contrôle électronique Dual Touch
- ★ Filtre CleanAir
- ★ Étagère FlexiShelf

- ★ TwinTech
- ★ DynamicAir
- ★ Charnières à SoftClosing
- ★ Contrôle électronique Dual Touch
- ★ Filtre CleanAir
- ★ FastFreeze



| | |
|-----------------------------------|--|
| Combiné réfrigérateur/congélateur | |
| 14/6 - 1778 | |
| 1777 x 547 x 575 | |
| L/R/W | |
| -/-/- | |
| 230/0,7 | |

| | |
|-----------------------------------|--|
| Combiné réfrigérateur/congélateur | |
| 13/6 - 1651 | |
| 1650 x 547 x 575 | |
| L/R/W | |
| -/-/- | |
| 230/0,7 | |

| | |
|-----------------------------------|--|
| Combiné réfrigérateur/congélateur | |
| 13/6 - 1651 | |
| 1650 x 547 x 575 | |
| L/R/W | |
| -/-/- | |
| 230/0,7 | |

| | |
|------|--|
| 212 | |
| E | |
| 37/C | |
| 281 | |
| 221 | |
| 60 | |
| - | |

| | |
|------|--|
| 170 | |
| D | |
| 35/B | |
| 254 | |
| 194 | |
| 60 | |
| - | |

| | |
|------|--|
| 213 | |
| E | |
| 37/C | |
| 254 | |
| 194 | |
| 60 | |
| - | |

| | |
|---------|--|
| -/- | |
| -/-/- | |
| -/-/-/- | |
| -/- | |
| . | |

| | |
|---------|--|
| -/- | |
| -/-/- | |
| -/-/-/- | |
| -/- | |
| . | |

| | |
|---------|--|
| -/- | |
| -/-/- | |
| -/-/-/- | |
| -/- | |
| . | |

| | |
|-------|--|
| -/-/- | |
| -/-/- | |
| . | |
| 1/-/- | |
| 4 | |
| 1 | |
| 1/1/1 | |
| 1 | |

| | |
|-------|--|
| -/-/- | |
| -/-/- | |
| . | |
| 1/-/- | |
| 2 | |
| 1 | |
| 1/1/1 | |
| 1 | |

| | |
|-------|--|
| -/-/- | |
| -/-/- | |
| . | |
| 1/-/- | |
| 3 | |
| 1 | |
| 1/1/1 | |
| 1 | |

Équipement congélation

Technologie de congélation (NoFrost/LowFrost/statique)
Compartiment congélateur 4 étoiles
Nombre de tiroirs congélateur
Nombre d'étagères en verre congélateur

Équipement congélation

Technologie de congélation (NoFrost/LowFrost/statique)
Compartiment congélateur 4 étoiles
Nombre de tiroirs congélateur
Nombre d'étagères en verre congélateur

Équipement congélation

Technologie de congélation (NoFrost/LowFrost/statique)
Compartiment congélateur 4 étoiles
Nombre de tiroirs congélateur
Nombre d'étagères en verre congélateur

Sécurité

Alarme de température (optique/sonore)
Alarme d'ouverture de porte (optique/sonore)

Sécurité

Alarme de température (optique/sonore)
Alarme d'ouverture de porte (optique/sonore)

Sécurité

Alarme de température (optique/sonore)
Alarme d'ouverture de porte (optique/sonore)

Accessoires

Grille porte-bouteilles (en option)
Façades de portes (en option)

Accessoires

Grille porte-bouteilles (en option)
Façades de portes (en option)

Accessoires

Grille porte-bouteilles (en option)
Façades de portes (en option)

| | |
|---|--|
| Façade de porte WE en option (KSTF55WE) | |
| 2'660.00/2'460.70 | |
| 28.11/26.00 | |

| | |
|-------------------|--|
| - | |
| 2'685.00/2'483.80 | |
| 28.11/26.00 | |

| | |
|-------------------|--|
| - | |
| 2'540.00/2'349.70 | |
| 28.11/26.00 | |



IK279BN



IK277BN

Highlights

- ★ TwinTech
- ★ DynamicAir
- ★ SoftClosing-Scharniere
- ★ Elektronik Dual Touch Control
- ★ CleanAir Filter
- ★ FlexiShelf-Tablar

- ★ TwinTech
- ★ DynamicAir
- ★ Charnières à SoftClosing
- ★ Contrôle électronique Dual Touch
- ★ Filtre CleanAir
- ★ Étagère FlexiShelf



Montage

| | |
|---|---------------|
| Construction | |
| Hauteur de niche | mm |
| Dimensions | H x L x P, mm |
| Charnière gauche (L), droite (R), changeable (W) | L/R/W |
| Installation de porte fixe/coulissante/SoftClosing | -/-/- |
| Valeur de raccordement | V/A |
| Couleurs: Blanc (WE), noir (SW), marron (BR), noir métal (SM), métal (CN) | |

| | |
|-----------------------------------|--|
| Combiné réfrigérateur/congélateur | |
| 12/6 - 1524 | |
| 1523 x 547 x 575 | |
| L/R/W | |
| -/-/- | |
| 230/0,7 | |

| | |
|-----------------------------------|--|
| Combiné réfrigérateur/congélateur | |
| 12/6 - 1524 | |
| 1523 x 547 x 575 | |
| L/R/W | |
| -/-/- | |
| 230/0,7 | |

Puissance

| | | |
|---|------------|------|
| Consommation d'énergie | kWh/an | 137 |
| Classe d'efficacité énergétique | A-G | C |
| Niveau sonore et classe sonore | dB(A) /A-F | 35/B |
| Capacité utile totale | L | 226 |
| Capacité utile du compartiment de réfrigération | | 166 |
| Capacité utile du compartiment de congélation | | 60 |
| Capacité utile du tiroir MultiChill °C | | - |

| | | |
|---|------------|------|
| Consommation d'énergie | kWh/an | 137 |
| Classe d'efficacité énergétique | A-G | C |
| Niveau sonore et classe sonore | dB(A) /A-F | 35/B |
| Capacité utile totale | L | 226 |
| Capacité utile du compartiment de réfrigération | | 166 |
| Capacité utile du compartiment de congélation | | 60 |
| Capacité utile du tiroir MultiChill °C | | - |

| | | |
|---|------------|------|
| Consommation d'énergie | kWh/an | 172 |
| Classe d'efficacité énergétique | A-G | D |
| Niveau sonore et classe sonore | dB(A) /A-F | 35/B |
| Capacité utile totale | L | 226 |
| Capacité utile du compartiment de réfrigération | | 166 |
| Capacité utile du compartiment de congélation | | 60 |
| Capacité utile du tiroir MultiChill °C | | - |

Commande / écran

| | |
|--|---------|
| Affichage de la température (numérique/barres LED) | -/- |
| Type de contrôle (touches électroniques/touches/sélecteur rotatif) | -/-/- |
| Réglage de la température séparé (compartiment réfrigérateur et congélateur/zone MultiChill°C/NaturaFresh) | -/-/-/- |
| Réfrigération rapide/congélation rapide | -/- |
| Compartiment réfrigération pouvant être activée/désactivée séparément | . |

| | |
|--|---------|
| Affichage de la température (numérique/barres LED) | -/- |
| Type de contrôle (touches électroniques/touches/sélecteur rotatif) | -/-/- |
| Réglage de la température séparé (compartiment réfrigérateur et congélateur/zone MultiChill°C/NaturaFresh) | -/-/-/- |
| Réfrigération rapide/congélation rapide | -/- |
| Compartiment réfrigération pouvant être activée/désactivée séparément | . |

| | |
|--|---------|
| Affichage de la température (numérique/barres LED) | -/- |
| Type de contrôle (touches électroniques/touches/sélecteur rotatif) | -/-/- |
| Réglage de la température séparé (compartiment réfrigérateur et congélateur/zone MultiChill°C/NaturaFresh) | -/-/-/- |
| Réfrigération rapide/congélation rapide | -/- |
| Compartiment réfrigération pouvant être activée/désactivée séparément | . |

Équipement réfrigération

| | |
|---|-------|
| Éclairage LED (en haut/sur le côté/intégré dans la commande) | -/-/- |
| Refroidissement en circuit (Cooling360°/MultiFlow/DynamicAir) | -/-/- |
| Filtre à charbon actif CleanAir Control | . |
| Nombre de tiroirs à légumes/Green-Zone*/ExtraChill/ MultiChill/NaturaFresh | 1/-/- |
| Nombre d'étagères en verre | 1 |
| Clayette réglable/Flexishelf | 1 |
| Nombre de compartiments de porte/compartiment de bouteilles/compartiment à beurre | -/1/1 |
| Petit compartiment de porte | 1 |

| | |
|---|-------|
| Éclairage LED (en haut/sur le côté/intégré dans la commande) | -/-/- |
| Refroidissement en circuit (Cooling360°/MultiFlow/DynamicAir) | -/-/- |
| Filtre à charbon actif CleanAir Control | . |
| Nombre de tiroirs à légumes/Green-Zone*/ExtraChill/ MultiChill/NaturaFresh | 1/-/- |
| Nombre d'étagères en verre | 1 |
| Clayette réglable/Flexishelf | 1 |
| Nombre de compartiments de porte/compartiment de bouteilles/compartiment à beurre | -/1/1 |
| Petit compartiment de porte | 1 |

| | |
|---|-------|
| Éclairage LED (en haut/sur le côté/intégré dans la commande) | -/-/- |
| Refroidissement en circuit (Cooling360°/MultiFlow/DynamicAir) | -/-/- |
| Filtre à charbon actif CleanAir Control | . |
| Nombre de tiroirs à légumes/Green-Zone*/ExtraChill/ MultiChill/NaturaFresh | 1/-/- |
| Nombre d'étagères en verre | 1 |
| Clayette réglable/Flexishelf | 1 |
| Nombre de compartiments de porte/compartiment de bouteilles/compartiment à beurre | -/1/1 |
| Petit compartiment de porte | 1 |

Équipement congélation

| | |
|--|-------|
| Technologie de congélation (NoFrost/LowFrost/statique) | -/-/- |
| Compartiment congélateur 4 étoiles | . |
| Nombre de tiroirs congélateur | 3 |
| Nombre d'étagères en verre congélateur | 2 |

| | |
|--|-------|
| Technologie de congélation (NoFrost/LowFrost/statique) | -/-/- |
| Compartiment congélateur 4 étoiles | . |
| Nombre de tiroirs congélateur | 3 |
| Nombre d'étagères en verre congélateur | 2 |

| | |
|--|-------|
| Technologie de congélation (NoFrost/LowFrost/statique) | -/-/- |
| Compartiment congélateur 4 étoiles | . |
| Nombre de tiroirs congélateur | 3 |
| Nombre d'étagères en verre congélateur | 2 |

Sécurité

| | |
|--|-------|
| Alarme de température (optique/sonore) | -/-/- |
| Alarme d'ouverture de porte (optique/sonore) | -/-/- |

| | |
|--|-------|
| Alarme de température (optique/sonore) | -/-/- |
| Alarme d'ouverture de porte (optique/sonore) | -/-/- |

| | |
|--|-------|
| Alarme de température (optique/sonore) | -/-/- |
| Alarme d'ouverture de porte (optique/sonore) | -/-/- |

Accessoires

| | |
|-------------------------------------|-------|
| Grille porte-bouteilles (en option) | FAR55 |
| Façades de portes (en option) | - |

| | |
|-------------------------------------|-------|
| Grille porte-bouteilles (en option) | FAR55 |
| Façades de portes (en option) | - |

| | |
|-------------------------------------|-------|
| Grille porte-bouteilles (en option) | FAR55 |
| Façades de portes (en option) | - |

Prix TVA incl./excl.

2'690.00/2'488.45

2'580.00/2'386.70

TAR incl./TVA excl.

28.11/26.00

28.11/26.00

Information



IK275BN

- ★ TwinTech
- ★ DynamicAir
- ★ Charnières à SoftClosing
- ★ Contrôle électronique Dual Touch
- ★ Filtre CleanAir
- ★ FastFreeze



| | |
|-----------------------------------|--|
| Combiné réfrigérateur/congélateur | |
| 12/6 - 1524 | |
| 1523 x 547 x 575 | |
| L/R/W | |
| -/-/- | |
| 230/0,7 | |
| 215 | |
| E | |
| 37/C | |
| 226 | |
| 166 | |
| 60 | |
| - | |
| -/- | |
| -/-/- | |
| -/- | |
| . | |
| -/-/- | |
| -/-/- | |
| . | |
| 1/-/- | |
| 2 | |
| 1 | |
| -/1/1 | |
| 1 | |
| -/-/- | |
| . | |
| 3 | |
| 2 | |
| -/-/- | |
| -/-/- | |
| FAR55 | |
| - | |
| 2'450.00/2'266.40 | |
| 28.11/26.00 | |



EK278BN

- ★ TwinTech
- ★ DynamicAir
- ★ Contrôle électronique Dual Touch
- ★ Filtre CleanAir
- ★ Étagère FlexiShelf



| | |
|-----------------------------------|--|
| Combiné réfrigérateur/congélateur | |
| 12/6 - 1524 | |
| 1523 x 547 x 575 | |
| L/R/W | |
| 230/0,7 | |
| WE | |
| 137 | |
| C | |
| 35/B | |
| 226 | |
| 166 | |
| 60 | |
| - | |
| - | |
| -/- | |
| -/-/- | |
| -/- | |
| . | |
| -/-/- | |
| -/-/- | |
| . | |
| 1/-/- | |
| 1 | |
| 1 | |
| -/1/1 | |
| 1 | |
| -/-/- | |
| . | |
| 3 | |
| 2 | |
| -/-/- | |
| -/-/- | |
| FAR55 | |
| - | |
| 2'790.00/2'580.95 | |
| 28.11/26.00 | |



EK276BN

- ★ TwinTech
- ★ DynamicAir
- ★ Contrôle électronique Dual Touch
- ★ Filtre CleanAir
- ★ Étagère FlexiShelf



| | |
|-----------------------------------|--|
| Combiné réfrigérateur/congélateur | |
| 12/6 - 1524 | |
| 1523 x 547 x 575 | |
| L/R/W | |
| 230/0,7 | |
| WE/SW/BR | |
| 172 | |
| D | |
| 35/B | |
| 226 | |
| 166 | |
| 60 | |
| - | |
| - | |
| -/- | |
| -/-/- | |
| -/- | |
| . | |
| -/-/- | |
| -/-/- | |
| . | |
| 1/-/- | |
| 1 | |
| 1 | |
| -/1/1 | |
| 1 | |
| -/-/- | |
| . | |
| 3 | |
| 2 | |
| -/-/- | |
| -/-/- | |
| FAR55 | |
| - | |
| BR = 2'690.00/2'488.45 | |
| WE/SW = 2'630.00/2'432.95 | |
| 28.11/26.00 | |



EK274BN

New CH



IK329SA

New CH



IK327SA

New CH



IK285SA

New CH



IK283SA

New CH

| Highlights | EK274BN | IK329SA |
|------------|---|--|
| | <ul style="list-style-type: none"> ★ TwinTech ★ DynamicAir ★ Contrôle électronique Dual Touch ★ Filtre CleanAir ★ FastFreeze | <ul style="list-style-type: none"> ★ DynamicAir ★ Charnières à SoftClosing ★ Compartiment congélateur 4 étoiles ★ FlexiShelf ★ ExtraZone ★ Grand tiroir entièrement extensible |



| Montage | EK274BN | IK329SA |
|---|--|--|
| Construction | Réfrigérateur encastrable avec compartiment de congélation | Réfrigérateur encastrable avec compartiment de congélation |
| Hauteur de niche | mm 12/6 - 1524 | mm 14/6 - 1778 |
| Dimensions | H x L x P, mm 1523 x 547 x 575 | mm 1777 x 547 x 575 |
| Charnière gauche (L), droite (R), changeable (W) | L/R/W | L/R/W |
| Installation de porte fixe/coulissante/SoftClosing | -/-/. | -/-/. |
| Valeur de raccordement | V/A 230/0,7 | V/A 230/1,2 |
| Couleurs: Blanc (WE), noir (SW), marron (BR), noir métal (SM), métal (CN) | WE | |
| Puissance | | |
| Consommation d'énergie | kWh/an 215 | kWh/an 137 |
| Classe d'efficacité énergétique | A-G E | A-G D |
| Niveau sonore et classe sonore | dB(A) /A-F 37/C | dB(A) /A-F 34/B |
| Capacité utile totale | L 226 | L 317 |
| Capacité utile du compartiment de réfrigération | L 166 | L 292 |
| Capacité utile du compartiment de congélation | L 60 | L 25 |
| Capacité utile du tiroir MultiChill °C | - | - |
| Commande / écran | | |
| Affichage de la température (numérique/barres LED) | ./- | ./- |
| Type de contrôle (touches électroniques/touches/sélecteur rotatif) | ./-/- | ./-/- |
| Réglage de la température séparé (compartiment réfrigérateur et congélateur/zone MultiChill °C/NaturaFresh) | ././-/- | ././-/- |
| Réfrigération rapide/congélation rapide | ./. | ./. |
| Compartiment réfrigération pouvant être activée/désactivée séparément | . | . |
| Équipement réfrigération | | |
| Éclairage LED (en haut/sur le côté/intégré dans la commande) | ././- | ././- |
| Refroidissement en circuit (Cooling360°/MultiFlow/DynamicAir) | -/-/. | -/-/. |
| Filtre à charbon actif CleanAir Control | . | . |
| Nombre de tiroirs à légumes/Green-Zone+/ExtraChill/ MultiChill/NaturaFresh | 1/-/- | 1/-/- |
| Nombre d'étagères en verre | 2 | 3 |
| Clayette réglable/Flexishelf | | 1 |
| Nombre de compartiments de porte/compartiment de bouteilles/compartiment à beurre | -/1/1 | 3/1/1 |
| Petit compartiment de porte | 1 | 1 |
| Équipement congélation | | |
| Technologie de congélation (NoFrost/LowFrost/statique) | ./-/- | -/-/. |
| Compartiment congélateur 4 étoiles | . | . |
| Nombre de tiroirs congélateur | 3 | - |
| Nombre d'étagères en verre congélateur | 2 | - |
| Sécurité | | |
| Alarme de température (optique/sonore) | ././- | -/-/- |
| Alarme d'ouverture de porte (optique/sonore) | ././- | ././- |
| Accessoires | | |
| Grille porte-bouteilles (en option) | FAR55 | FAR55 |
| Façades de portes (en option) | - | - |
| Prix TVA incl./excl. | 2'480.00/2'294.15 | 2'890.00/2'673.45 |
| TAR incl./TVA excl. | 28.11/26.00 | 28.11/26.00 |
| Information | | |

| Highlights | IK327SA | IK285SA | IK283SA |
|------------|--|---|--|
| | <ul style="list-style-type: none"> ★ DynamicAir ★ Charnières à SoftClosing ★ Compartiment congélateur 4 étoiles ★ Contrôle tactile électronique ★ ExtraZone ★ Tiroir SpacePlus | <ul style="list-style-type: none"> ★ DynamicAir ★ Charnières à SoftClosing ★ Compartiment congélateur 4 étoiles ★ FlexiShelf ★ ExtraZone ★ Tiroir SpacePlus | <ul style="list-style-type: none"> ★ DynamicAir ★ Charnières à SoftClosing ★ Compartiment congélateur 4 étoiles ★ Contrôle tactile électronique ★ ExtraZone ★ Tiroir SpacePlus |



| Montage | IK327SA | IK285SA | IK283SA |
|---|--|--|--|
| Construction | Réfrigérateur encastrable avec compartiment de congélation | Réfrigérateur encastrable avec compartiment de congélation | Réfrigérateur encastrable avec compartiment de congélation |
| Hauteur de niche | mm 14/6 - 1778 | mm 12/6 - 1524 | mm 12/6 - 1524 |
| Dimensions | H x L x P, mm 1777 x 547 x 575 | mm 1523 x 547 x 575 | mm 1523 x 547 x 575 |
| Charnière gauche (L), droite (R), changeable (W) | L/R/W | L/R/W | L/R/W |
| Installation de porte fixe/coulissante/SoftClosing | ./-/- | ./-/- | ./-/- |
| Valeur de raccordement | V/A 230/1,2 | V/A 230/1,2 | V/A 230/1,2 |
| Couleurs: Blanc (WE), noir (SW), marron (BR), noir métal (SM), métal (CN) | | | |
| Puissance | | | |
| Consommation d'énergie | kWh/an 172 | kWh/an 132 | kWh/an 166 |
| Classe d'efficacité énergétique | A-G E | A-G D | A-G E |
| Niveau sonore et classe sonore | dB(A) /A-F 34/B | dB(A) /A-F 34/B | dB(A) /A-F 34/B |
| Capacité utile totale | L 317 | L 262 | L 262 |
| Capacité utile du compartiment de réfrigération | L 292 | L 237 | L 237 |
| Capacité utile du compartiment de congélation | L 25 | L 25 | L 25 |
| Capacité utile du tiroir MultiChill °C | - | - | - |
| Commande / écran | | | |
| Affichage de la température (numérique/barres LED) | ./- | ./- | ./- |
| Type de contrôle (touches électroniques/touches/sélecteur rotatif) | ./-/- | ./-/- | ./-/- |
| Réglage de la température séparé (compartiment réfrigérateur et congélateur/zone MultiChill °C/NaturaFresh) | ././-/- | ././-/- | ././-/- |
| Réfrigération rapide/congélation rapide | ./. | ./. | ./. |
| Compartiment réfrigération pouvant être activée/désactivée séparément | . | . | . |
| Équipement réfrigération | | | |
| Éclairage LED (en haut/sur le côté/intégré dans la commande) | ././- | ././- | ././- |
| Refroidissement en circuit (Cooling360°/MultiFlow/DynamicAir) | -/-/. | -/-/. | -/-/. |
| Filtre à charbon actif CleanAir Control | . | . | . |
| Nombre de tiroirs à légumes/Green-Zone+/ExtraChill/ MultiChill/NaturaFresh | 1/-/- | 1/-/- | 1/-/- |
| Nombre d'étagères en verre | 4 | 1 | 2 |
| Clayette réglable/Flexishelf | | 1 | |
| Nombre de compartiments de porte/compartiment de bouteilles/compartiment à beurre | 3/1/1 | 2/1/1 | 2/1/1 |
| Petit compartiment de porte | 1 | 1 | 1 |
| Équipement congélation | | | |
| Technologie de congélation (NoFrost/LowFrost/statique) | -/-/. | -/-/. | -/-/. |
| Compartiment congélateur 4 étoiles | . | . | . |
| Nombre de tiroirs congélateur | - | - | - |
| Nombre d'étagères en verre congélateur | - | - | - |
| Sécurité | | | |
| Alarme de température (optique/sonore) | -/-/- | -/-/- | -/-/- |
| Alarme d'ouverture de porte (optique/sonore) | ././- | ././- | ././- |
| Accessoires | | | |
| Grille porte-bouteilles (en option) | FAR55 | FAR55 | FAR55 |
| Façades de portes (en option) | - | - | - |
| Prix TVA incl./excl. | 2'750.00/2'543.95 | 2'570.00/2'377.45 | 2'355.00/2'178.55 |
| TAR incl./TVA excl. | 28.11/26.00 | 28.11/26.00 | 28.11/26.00 |
| Information | | | |



EK284SA

New CH

EK282SA

New CH

| Highlights | <ul style="list-style-type: none"> ★ DynamicAir ★ Compartiment congélateur 4 étoiles ★ FlexiShelf ★ ExtraZone ★ Tiroir SpacePlus | <ul style="list-style-type: none"> ★ DynamicAir ★ Touch Control ★ Compartiment congélateur 4 étoiles ★ Éclairage LED ★ ExtraZone ★ Tiroir SpacePlus |
|------------|---|---|
|------------|---|---|



| Montage | Réfrigérateur encastrable avec compartiment de congélation | Réfrigérateur encastrable avec compartiment de congélation |
|---|--|--|
| Construction | | |
| Hauteur de niche mm | 12/6 - 1524 | 12/6 - 1524 |
| Dimensions H x L x P, mm | 1523 x 547 x 575 | 1523 x 547 x 575 |
| Charnière gauche (L), droite (R), changeable (W) | L/R/W | L/R/W |
| Installation de porte fixe/coulissante/SoftClosing | | |
| Valeur de raccordement V/A | 230/1,2 | 230/1,2 |
| Couleurs: Blanc (WE), noir (SW), marron (BR), noir métal (SM), métal (CN) | WE/BR | WE |
| Puissance | | |
| Consommation d'énergie kWh/an | 132 | 166 |
| Classe d'efficacité énergétique A-G | D | E |
| Niveau sonore et classe sonore dB(A) /A-F | 34/B | 34/B |
| Capacité utile totale L | 262 | 262 |
| Capacité utile du compartiment de réfrigération | 237 | 237 |
| Capacité utile du compartiment de congélation | 25 | 25 |
| Capacité utile du tiroir MultiChill °C | - | - |
| Commande / écran | | |
| Affichage de la température (numérique/barres LED) | ·/- | ·/- |
| Type de contrôle (touches électroniques/touches/sélecteur rotatif) | ·/-/- | ·/-/- |
| Réglage de la température séparé (compartiment réfrigérateur et congélateur/zone MultiChill °C/NaturaFresh) | ·/-/-/- | ·/-/-/- |
| Réfrigération rapide/congélation rapide | ·/· | ·/· |
| Compartiment réfrigération pouvant être activée/désactivée séparément | · | · |
| Équipement réfrigération | | |
| Éclairage LED (en haut/sur le côté/intégré dans la commande) | ·/·/- | ·/·/- |
| Refroidissement en circuit (Cooling360°/MultiFlow/DynamicAir) | -/-/· | -/-/· |
| Filtre à charbon actif CleanAir Control | · | · |
| Nombre de tiroirs à légumes/Green-Zone+/ExtraChill/ MultiChill/NaturaFresh | 1/-/- | 1/-/- |
| Nombre d'étagères en verre | 1 | 2 |
| Clayette réglable/Flexishelf | 1 | |
| Nombre de compartiments de porte/compartiment de bouteilles/compartiment à beurre | 2/1/1 | 2/1/1 |
| Petit compartiment de porte | 1 | 1 |
| Équipement congélation | | |
| Technologie de congélation (NoFrost/LowFrost/statique) | -/-/· | -/-/· |
| Compartiment congélateur 4 étoiles | · | · |
| Nombre de tiroirs congélateur | - | - |
| Nombre d'étagères en verre congélateur | - | - |
| Sécurité | | |
| Alarme de température (optique/sonore) | -/-/- | -/-/- |
| Alarme d'ouverture de porte (optique/sonore) | ·/·/- | ·/·/- |
| Accessoires | | |
| Grille porte-bouteilles (en option) | FAR55 | FAR55 |
| Façades de portes (en option) | - | - |
| Prix TVA incl./excl. | BR = 2'685.00/2'483.80 WE = 2'625.00/2'428.30 | 2'425.00/2'243.30 |
| TAR incl./TVA excl. | 28.11/26.00 | 28.11/26.00 |
| Information | | |



IK245S

New CH

IK243S

New CH

EK244S

New CH

| Highlights | <ul style="list-style-type: none"> ★ Charnières à SoftClosing ★ Compartiment congélateur 4 étoiles ★ Étagère FlexiShelf ★ Contrôle tactile électronique ★ Régulation de l'humidité FlexiFresh | <ul style="list-style-type: none"> ★ Charnières à SoftClosing ★ Compartiment congélateur 4 étoiles ★ Contrôle tactile électronique ★ Régulation de l'humidité FlexiFresh | <ul style="list-style-type: none"> ★ Étagère FlexiShelf ★ Compartiment congélateur 4 étoiles ★ Contrôle tactile électronique ★ Régulation de l'humidité FlexiFresh |
|------------|--|--|--|
|------------|--|--|--|



| Montage | Réfrigérateur encastrable avec compartiment de congélation | Réfrigérateur encastrable avec compartiment de congélation | Réfrigérateur encastrable avec compartiment de congélation |
|---|--|--|--|
| Construction | | | |
| Hauteur de niche mm | 10/6 - 1270 | 10/6 - 1270 | 10/6 - 1270 |
| Dimensions H x L x P, mm | 1265 x 547 x 575 | 1265 x 547 x 575 | 1265 x 547 x 575 |
| Charnière gauche (L), droite (R), changeable (W) | L/R/W | L/R/W | L/R/W |
| Installation de porte fixe/coulissante/SoftClosing | | | |
| Valeur de raccordement V/A | ·/-/· | ·/-/· | 230/0,7 |
| Couleurs: Blanc (WE), noir (SW), marron (BR), noir métal (SM), métal (CN) | 230/0,7 | 230/0,7 | WE/SW/BR |
| Puissance | | | |
| Consommation d'énergie kWh/an | 122 | 152 | 152 |
| Classe d'efficacité énergétique A-G | D | E | D |
| Niveau sonore et classe sonore dB(A) /A-F | 32/B | 35/B | 36/C |
| Capacité utile totale L | 214 | 214 | 214 |
| Capacité utile du compartiment de réfrigération | 197 | 197 | 197 |
| Capacité utile du compartiment de congélation | 17 | 17 | 17 |
| Capacité utile du tiroir MultiChill °C | - | - | - |
| Commande / écran | | | |
| Affichage de la température (numérique/barres LED) | ·/- | ·/- | ·/- |
| Type de contrôle (touches électroniques/touches/sélecteur rotatif) | ·/-/- | ·/-/- | ·/-/- |
| Réglage de la température séparé (compartiment réfrigérateur et congélateur/zone MultiChill °C/NaturaFresh) | ·/-/-/- | ·/-/-/- | ·/-/-/- |
| Réfrigération rapide/congélation rapide | ·/· | ·/· | ·/· |
| Compartiment réfrigération pouvant être activée/désactivée séparément | - | - | - |
| Équipement réfrigération | | | |
| Éclairage LED (en haut/sur le côté/intégré dans la commande) | ·/·/- | ·/·/- | ·/·/- |
| Refroidissement en circuit (Cooling360°/MultiFlow/DynamicAir) | -/-/· | -/-/· | -/-/· |
| Filtre à charbon actif CleanAir Control | - | - | - |
| Nombre de tiroirs à légumes/Green-Zone+/ExtraChill/ MultiChill/NaturaFresh | 1/-/- | 1/-/- | 1/-/- |
| Nombre d'étagères en verre | 3 | 4 | 3 |
| Clayette réglable/Flexishelf | 1 | | 1 |
| Nombre de compartiments de porte/compartiment de bouteilles/compartiment à beurre | 2/1/1 | 2/1/1 | 2/1/1 |
| Petit compartiment de porte | | | |
| Équipement congélation | | | |
| Technologie de congélation (NoFrost/LowFrost/statique) | -/-/· | -/-/· | -/-/· |
| Compartiment congélateur 4 étoiles | · | · | · |
| Nombre de tiroirs congélateur | - | - | - |
| Nombre d'étagères en verre congélateur | - | - | - |
| Sécurité | | | |
| Alarme de température (optique/sonore) | -/-/- | -/-/- | -/-/- |
| Alarme d'ouverture de porte (optique/sonore) | ·/·/- | ·/·/- | ·/·/- |
| Accessoires | | | |
| Grille porte-bouteilles (en option) | FAR55 | FAR55 | FAR55 |
| Façades de portes (en option) | - | - | - |
| Prix TVA incl./excl. | 2'010.00/1'859.40 | 1'880.00/1'739.15 | BR = 2'085.00/1'928.75 WE/SW = 2'025.00/1'873.25 |
| TAR incl./TVA excl. | 28.11/26.00 | 28.11/26.00 | 28.11/26.00 |
| Information | Disponible à partir de août 2024 | | Disponible à partir de août 2024 |



EK242S



New CH



IK159S



New CH

| | | |
|-------------------|---|--|
| Highlights | <ul style="list-style-type: none"> ★ Éclairage LED ★ Compartiment congélateur 4 étoiles ★ Contrôle tactile électronique ★ Régulation de l'humidité FlexiFresh | <ul style="list-style-type: none"> ★ Compartiment congélateur 4 étoiles ★ Contrôle électronique ★ Étagère FlexiShelf ★ Éclairage LED |
|-------------------|---|--|



| Montage | Réfrigérateur encastrable avec compartiment de congélation | Réfrigérateur encastrable avec compartiment de congélation |
|--|--|--|
| Construction | | |
| Hauteur de niche mm | 10/6 - 1270 | 7/6 - 889 |
| Dimensions H x L x P, mm | 1265 x 547 x 575 | 888 x 547 x 575 |
| Charnière gauche (L), droite (R), changeable (W) | L/R/W | L/R/W |
| Installation de porte fixe/coulissante/SoftClosing | | ·/-/- |
| Valeur de raccordement V/A | 230/0,7 | 230/0,7 |
| Couleurs: Blanc (WE), noir (SW), marron (BR), noir métal (SM), métal (CN) | WE/SW/BR | |
| Puissance | | |
| Consommation d'énergie kWh/an | 152 | 148 |
| Classe d'efficacité énergétique A-G | E | E |
| Niveau sonore et classe sonore dB(A) /A-F | 36/C | 35/B |
| Capacité utile totale L | 214 | 140 |
| Capacité utile du compartiment de réfrigération | 197 | 123 |
| Capacité utile du compartiment de congélation | 17 | 17 |
| Capacité utile du tiroir MultiChill °C | - | - |
| Commande / écran | | |
| Affichage de la température (numérique/barres LED) | ·/- | -/· |
| Type de contrôle (touches électroniques/touches/sélecteur rotatif) | ·/-/- | ·/-/- |
| Réglage de la température séparé (compartiment réfrigérateur et congélateur/zone MultiChill°C/NaturaFresh) | ·/·/-/- | -/-/-/- |
| Réfrigération rapide/congélation rapide | ·/· | -/· |
| Compartiment réfrigération pouvant être activée/désactivée séparément | - | - |
| Équipement réfrigération | | |
| Éclairage LED (en haut/sur le côté/intégré dans la commande) | -/·/- | -/·/· |
| Refroidissement en circuit (Cooling360°/MultiFlow/DynamicAir) | -/-/- | -/-/- |
| Filtre à charbon actif CleanAir Control | - | - |
| Nombre de tiroirs à légumes/Green-Zone*/ExtraChill/ MultiChill/NaturaFresh | 1/-/- | 1/-/- |
| Nombre d'étagères en verre | 4 | 1 |
| Clayette réglable/Flexishelf | | 1 |
| Nombre de compartiments de porte/compartiment de bouteilles/compartiment à beurre | 2/1/1 | 1/1/1 |
| Petit compartiment de porte | | |
| Équipement congélation | | |
| Technologie de congélation (NoFrost/LowFrost/statique) | -/-/· | -/-/· |
| Compartiment congélateur 4 étoiles | · | · |
| Nombre de tiroirs congélateur | - | - |
| Nombre d'étagères en verre congélateur | - | - |
| Sécurité | | |
| Alarme de température (optique/sonore) | -/-/- | -/-/- |
| Alarme d'ouverture de porte (optique/sonore) | ·/·/- | -/-/- |
| Accessoires | | |
| Grille porte-bouteilles (en option) | FAR55 | FAR55 |
| Façades de portes (en option) | - | - |
| Prix TVA incl./excl. | BR = 1'965.00/1'817.75 WE/SW = 1'905.00/1'762.25 | 1'595.00/1'475.00 |
| TAR incl./TVA excl. | 28.11/26.00 | 28.11/26.00 |
| Information | | |



EK158S



New CH



EK136S



New CH



EK134S



New CH

| | | |
|--|--|--|
| <ul style="list-style-type: none"> ★ Compartiment congélateur 4 étoiles ★ Contrôle électronique ★ Étagère FlexiShelf ★ Éclairage LED | <ul style="list-style-type: none"> ★ Compartiment congélateur 4 étoiles ★ Contrôle électronique ★ Éclairage LED | <ul style="list-style-type: none"> ★ Compartiment congélateur 4 étoiles ★ Contrôle électronique ★ Éclairage LED |
|--|--|--|



| Montage | Réfrigérateur encastrable avec compartiment de congélation | Réfrigérateur encastrable avec compartiment de congélation | Réfrigérateur encastrable avec compartiment de congélation |
|--|--|--|--|
| Construction | | | |
| Hauteur de niche mm | 7/6 - 889 | 6/6 - 762 | 6/6 - 762 |
| Dimensions H x L x P, mm | 885 x 548 x 580 | 758 x 548 x 580 | 758 x 548 x 580 |
| Charnière gauche (L), droite (R), changeable (W) | L/R/W | L/R/W | L/R/W |
| Installation de porte fixe/coulissante/SoftClosing | | | |
| Valeur de raccordement V/A | 230/0,7 | 230/0,7 | 230/0,7 |
| Couleurs: Blanc (WE), noir (SW), marron (BR), noir métal (SM), métal (CN) | WE/BR | WE/SW/BR | WE |
| Puissance | | | |
| Consommation d'énergie kWh/an | 148 | 119 | 148 |
| Classe d'efficacité énergétique A-G | E | D | E |
| Niveau sonore et classe sonore dB(A) /A-F | 37/C | 37/C | 37/C |
| Capacité utile totale L | 140 | 111 | 111 |
| Capacité utile du compartiment de réfrigération | 123 | 94 | 94 |
| Capacité utile du compartiment de congélation | 17 | 17 | 17 |
| Capacité utile du tiroir MultiChill °C | - | - | - |
| Commande / écran | | | |
| Affichage de la température (numérique/barres LED) | -/· | -/· | -/· |
| Type de contrôle (touches électroniques/touches/sélecteur rotatif) | ·/-/- | ·/-/- | ·/-/- |
| Réglage de la température séparé (compartiment réfrigérateur et congélateur/zone MultiChill°C/NaturaFresh) | -/-/-/- | -/-/-/- | -/-/-/- |
| Réfrigération rapide/congélation rapide | -/· | -/· | -/· |
| Compartiment réfrigération pouvant être activée/désactivée séparément | - | - | - |
| Équipement réfrigération | | | |
| Éclairage LED (en haut/sur le côté/intégré dans la commande) | -/·/· | -/·/· | -/·/· |
| Refroidissement en circuit (Cooling360°/MultiFlow/DynamicAir) | -/-/- | -/-/- | -/-/- |
| Filtre à charbon actif CleanAir Control | - | - | - |
| Nombre de tiroirs à légumes/Green-Zone*/ExtraChill/ MultiChill/NaturaFresh | 1/-/- | 1/-/- | 1/-/- |
| Nombre d'étagères en verre | 1 | 1 | 1 |
| Clayette réglable/Flexishelf | | | |
| Nombre de compartiments de porte/compartiment de bouteilles/compartiment à beurre | 1/1/1 | 1/1/1 | 1/1/1 |
| Petit compartiment de porte | | | |
| Équipement congélation | | | |
| Technologie de congélation (NoFrost/LowFrost/statique) | -/-/· | -/-/· | -/-/· |
| Compartiment congélateur 4 étoiles | · | · | · |
| Nombre de tiroirs congélateur | - | - | - |
| Nombre d'étagères en verre congélateur | - | - | - |
| Sécurité | | | |
| Alarme de température (optique/sonore) | -/-/- | -/-/- | -/-/- |
| Alarme d'ouverture de porte (optique/sonore) | ·/·/- | ·/·/- | ·/·/- |
| Accessoires | | | |
| Grille porte-bouteilles (en option) | FAR55 | - | - |
| Façades de portes (en option) | - | - | - |
| Prix TVA incl./excl. | BR = 1'680.00/1'554.10 WE = 1'615.00/1'494.00 | BR = 1'720.00/1'591.10 WE/SW = 1'655.00/1'531.00 | 1'545.00/1'429.25 |
| TAR incl./TVA excl. | 28.11/26.00 | 28.11/26.00 | 28.11/26.00 |
| Information | | Disponible à partir de juillet 2024 | |

Nos réfrigérateurs et congélateurs en pose libre en un coup d'œil FS

| Side-By-Side | | | MD530NOCN | EAL565NWCN | SBS670NICN |
|-----------------------------|--|------|-----------|------------|------------|
| Hauteur de l'appareil en mm | | | 1900 | 1790 | 1860 |
| EcoLine | | | | | |
| Technologies | GreenZone+ | | | | |
| | TwinTech | | | | |
| | ColdSense | | • | • | • |
| Refroidissement en circuit | Cooling 360° | | | | • |
| | MultiFlow | | • | • | |
| | DynamicAir | | | | |
| Flexibilité et confort | Connectivity | | | | • |
| | CustomFlex® | | | | • |
| | ExtraChill | | | | • |
| | FlexiFresh | | • | | • |
| | BottleRack *uniquement pour FS et SMS Fonctionnement de l'écran tactile LCD | | | • | • |
| Technologies de congélation | NoFrost | | • | • | • |
| | LowFrost | | | | |
| | FastFreeze | | • | • | • |



| Combiné réfrigérateur congélateur | | | SB481NMS | SB360NICN | SB330NIMS | SB330NICN | SB360N | SB330N | SB310 | ST281F | ST246F |
|-----------------------------------|--|------|----------|-----------|-----------|-----------|--------|--------|-------|--------|--------|
| Hauteur de l'appareil en mm | | | 1920 | 2020 | 1870 | 1870 | 2020 | 1870 | 1750 | 1610 | 1434 |
| EcoLine | | | | • | • | • | | | | | |
| Technologies | GreenZone+ | | | • | • | • | • | • | | | |
| | TwinTech | | • | • | • | • | • | • | | | |
| | ColdSense | | • | • | • | • | • | • | • | • | • |
| Refroidissement en circuit | Cooling 360° | | | • | • | • | | | | | |
| | MultiFlow | | • | | | | • | • | | | |
| | DynamicAir | | | | | | | | | | |
| | CleanAir Control Filter | | | • | • | • | • | • | | | |
| Flexibilité et confort | Connectivity | | | • | • | • | | | | | |
| | CustomFlex® | | | • | • | • | | | | | |
| | ExtraChill | | • | • | • | • | • | • | | | |
| | FlexiFresh | | • | • | • | • | • | • | | | |
| | BottleRack *uniquement pour FS et SMS Fonctionnement de l'écran tactile LCD | | | • | • | • | • | • | • | | |
| Technologies de congélation | NoFrost | | • | • | • | • | • | • | | | |
| | LowFrost | | | | | | | | • | • | • |
| | FastFreeze | | • | • | • | • | • | • | • | • | • |

| Réfrigérateurs | | | SC390ICN | SC390CN | SC390 | SC310 | TK140 | TC145 |
|-----------------------------|--|------|----------|---------|-------|-------|-------|-------|
| Hauteur de l'appareil en mm | | | 1860 | 1860 | 1860 | 1550 | 845 | 845 |
| EcoLine | | | | | • | | | |
| Technologies | GreenZone+ | | | | | | | |
| | TwinTech | | | | | | | |
| | ColdSense | | • | • | • | • | | |
| Umluftkühlung | Cooling 360° | | • | • | | | | |
| | MultiFlow | | | | • | | | |
| | DynamicAir | | | | | • | | |
| | CleanAir Control Filter | | | • | • | | | |
| Flexibilität und Komfort | Connectivity | | • | | | | | |
| | CustomFlex® | | • | • | | | | |
| | ExtraChill | | • | • | • | | | |
| | FlexiFresh | | • | • | • | • | | |
| | BottleRack *uniquement pour FS et SMS Fonctionnement de l'écran tactile LCD | | | • | • | | | |
| | QuickDoor Opening | | • | • | • | • | | |

| Congélateurs et congélateurs coffres | | | SG280NICN | SG280NCN | SG405N | SG280N | SG220N | TG90N | GT200 | GT316 | GT380 |
|--------------------------------------|---------------------------------------|--|-----------|----------|--------|--------|--------|-------|-------|-------|-------|
| Hauteur de l'appareil en mm | | | 1860 | 1860 | 1910 | 1860 | 1550 | 845 | 845 | 845 | 845 |
| EcoLine | | | | • | • | | | | | | |
| Technologies | ColdSense | | • | • | • | • | • | | | | |
| Refroidissement en circuit | MultiFlow | | | | • | | | | | | |
| Flexibilité et confort | Connectivity | | • | | | | | | | | |
| | Fonctionnement de l'écran tactile LCD | | • | | | | | | | | |
| | QuickDoor Opening | | • | • | • | • | • | | | | |
| Technologies de congélation | NoFrost | | • | • | • | • | • | • | | | |
| | LowFrost | | | | | | | | • | • | • |
| | FastFreeze | | • | • | • | • | • | • | • | • | • |

Suffisamment d'espace pour vos courses avec Side-By-Side

Avec un volume utile impressionnante pouvant atteindre 562 litres, le modèle Side-By-Side avec distributeur d'eau et de glaçons intégré est idéal pour les cuisiniers qui souhaitent pouvoir disposer à toute heure à des aliments en quantité suffisante.

De l'eau fraîche, des glaçons et de la glace pilée à tout moment

Il suffit de sélectionner le produit souhaité sur l'écran et d'approcher le verre du distributeur pratique pour le remplir.

Commande tactile

Par simple effleurement, vous accédez aux réglages de température de votre réfrigérateur et de votre congélateur. De plus, vous pouvez activer des fonctions utiles telles que le refroidissement et la congélation rapides.



EAL565NWCN

Le couple de rêve glacé

Combinez ces deux appareils en pose libre SG280NICN et SC390ICN avec le set de raccordement M4RK205 et profitez d'un grand espace de réfrigération et de congélation.



SG280NICN

SC390ICN



Side-By-Side SBS670NICN
Prix TVA incl./excl.
4'200.00/3'885.30
TAR incl./TVA excl.
28.11/26.00



Tiroir ExtraChill
La circulation active de l'air froid y garantit une température plus basse que dans les autres compartiments du réfrigérateur.



Connectivity
Commander le réfrigérateur à distance avec l'application My Electrolux Kitchen.



Cooling 360°
Les canaux de ventilation et l'inox de la paroi arrière veillent à maintenir une température stable et un air humide.



Écran LCD
Affichage numérique permettant de régler la température.



LED
L'éclairage intérieur à LED pour une lumière uniforme.



NoFrost
L'espace congélation ne craint ni le givre ni la glace.



CustomFlex
Système ultra-flexible pour le stockage des aliments.

Congélateur extragrand

Des avantages de taille grâce à l'important volume utile: découvrez notre congélateur avec une capacité de 406 l.



QuickDoorOpening
Ouverture confortable et sans effort de la porte grâce à un mécanisme facile.



MultiSpace
Ce congélateur dispose d'un grand espace grâce à un volume utile de 406 l.



MultiFlow
MultiFlow garantit une température et une humidité stables dans tout le congélateur grâce à la circulation d'air.



Éclairage LED
Une lumière uniforme à l'intérieur du congélateur.



SG405N



MD530NOCN



EAL565NWCN



MD530NOCN



FS

EAL565NWCN

FS

Highlights

- ★ MultiSwitch+-Tiroirs
- ★ ChillZone 0°
- ★ NoFrost
- ★ TouchControl et affichage numérique
- ★ Éclairage d'ambiance

- ★ Bar à glaçons avec glaçons, glace pilée et eau réfrigérée
- ★ NoFrost Technologie
- ★ Contrôle électronique à la porte
- ★ Éclairage LED
- ★ Filtre à eau inclus dans la livraison



| Montage | MD530NOCN | EAL565NWCN |
|---|---------------------|---------------------|
| Construction | MultiDoor | Side-By-Side |
| Couleur: blanc (WE), métal noir (MS), métal (CN) | CN | CN |
| Dimensions H x L x P, mm | 1900 x 905 x 683 | 1790 x 908 x 695 |
| Charnière gauche (L), droite (R), changeable (W) | - | - |
| Variante de la poignée (intégrée dans la porte / sur la porte / QuickDoorOpening) | · / - / - | · / - / - |
| Valeur de raccordement | 230 | 230 |
| Puissance | | |
| Consommation d'énergie kWh/an | 256 | 323 |
| Classe d'efficacité énergétique | D | E |
| Niveau sonore et classe sonore dB(A) / A-F | 39 / C | 42 / D |
| Capacité utile totale | 522 | 562 |
| Capacité utile du compartiment de réfrigération | 343 | 371 |
| Capacité utile du compartiment de congélation L | 179 | 191 |
| Commande / écran | | |
| Type de contrôle (touche électronique / touches / sélecteur rotatif) | · / - / - | · / - / - |
| Réglage de la température séparé (compartiment réfrigérateur et congélateur / zone MultiChill °C / NaturaFresh) | · / · / - / - | · / · / - / - |
| Réfrigération rapide / congélation rapide | - / · | - / · |
| Équipement réfrigération | | |
| Éclairage LED (en haut / sur le côté / intégré dans la commande) | · / · / - | · / - / - |
| Refroidissement en circuit (Cooling360° / MultiFlow / DynamicAir) | - / · / - | - / · / - |
| Filtre à charbon actif CleanAir Control | - | - |
| Nombre de tiroirs à légumes / GreenZone+ / ExtraChill | 1 / - / 1 | 2 / - / - |
| Nombre d'étagères en verre | 3 | 5 |
| Clayette réglable / Flexishelf | - | - |
| Nombre de compartiments de porte / compartiment de bouteilles / compartiment à beurre | 4 / 2 / - | 4 / 1 / - |
| Petit compartiment de porte | - | - |
| Équipement congélation | | |
| Éclairage LED (en haut / sur le côté) | · / - | · / - |
| Technologie de congélation (NoFrost / LowFrost / statique) | · / - / - | · / - / - |
| Compartiment congélateur 4 étoiles | · | · |
| Nombre de tiroirs congélateur | 6 | 2 |
| Nombre d'étagères en verre congélateur | - | 5 |
| Nombre de compartiments de porte | CN | 3 |
| Sécurité | | |
| Alarme de température (optique / sonore / app) | · / · / - | - / - / - |
| Alarme d'ouverture de porte (optique / sonore / app) | - / · / - | · / · / - |
| Accessoires | | |
| Grille porte-bouteilles incluse | - | · |
| Grille porte-bouteilles (en option) | - | - |
| Prix TVA incl./excl. | 4'370.00 / 4'042.55 | 4'490.00 / 4'153.55 |
| TAR incl./ TVA excl. | 50.05 / 46.30 | 50.05 / 46.30 |
| Information | | |



New FS



New FS



New FS



New FS



New FS

| Highlights | SB461NFMS* SB481NMS** | SB360NICN |
|------------|---|---|
| | <ul style="list-style-type: none"> ★ MultiSpace ★ TwinTech ★ Tiroir ExtraChill ★ Dual Touch Control à la porte ★ Machine à glace avec bac d'égouttage ★ NoFrost Technologie | <ul style="list-style-type: none"> ★ Cooling 360° ★ GreenZone+ ★ TwinTech ★ Tiroir ExtraChill ★ Dual Touch Control à la porte ★ NoFrost Technologie |



| Montage | Combiné réfrigérateur/congélateur | Combiné réfrigérateur/congélateur |
|---|---|-----------------------------------|
| Construction | MS | CN |
| Couleur: blanc (WE), métal noir (MS), métal (CN) | | |
| Dimensions H x L x P, mm | 1920 x 700 x 712 | 2020 x 595 x 664 |
| Charnière gauche (L), droite (R), changeable (W) | R/W | R/W |
| Variante de la poignée (intégrée dans la porte / sur la porte / QuickDoorOpening) | ·/-/- | ·/-/- |
| Valeur de raccordement V/A | 230 | 230 |
| Puissance | | |
| Consommation d'énergie kWh/an | 287 | 162 |
| Classe d'efficacité énergétique A - G | E | C |
| Niveau sonore et classe sonore dB(A) / A-F | *43/D/**41/C | 34/B |
| Capacité utile totale | 481 | 363 |
| Capacité utile du compartiment de réfrigération | 344 | 260 |
| Capacité utile du compartiment de congélation L | 137 | 103 |
| Commande / écran | | |
| Type de contrôle (touche électronique / touches / sélecteur rotatif) | ·/- | ·/- |
| Réglage de la température séparé (compartiment réfrigérateur et congélateur / zone MultiChill °C / NaturaFresh) | ·/-/- | ·/-/- |
| Réfrigération rapide / congélation rapide | ·/·/-/- | ·/·/-/- |
| Équipement réfrigération | | |
| Éclairage LED (en haut/sur le côté/intégré dans la commande) | ·/-/- | ·/·/- |
| Refroidissement en circuit (Cooling360° / MultiFlow / DynamicAir) | -/·/- | ·/-/- |
| Filtre à charbon actif CleanAir Control | - | · |
| Nombre de tiroirs à légumes / GreenZone+ / ExtraChill | 1/-/1 | -/1/1 |
| Nombre d'étagères en verre | 4 | 3 |
| Clayette réglable / Flexishelf | - | 1 |
| Nombre de compartiments de porte/compartiment de bouteilles/compartiment à beurre | 2/1/1 | 2/1/1 |
| Petit compartiment de porte | - | - |
| Équipement congélation | | |
| Éclairage LED (en haut/sur le côté) | ·/- | -/- |
| Technologie de congélation (NoFrost / LowFrost / statique) | ·/-/- | ·/-/- |
| Compartiment congélateur 4 étoiles | · | · |
| Nombre de tiroirs congélateur | 2 | 3 |
| Nombre d'étagères en verre congélateur | 1 | - |
| Nombre de compartiments de porte | - | - |
| Sécurité | | |
| Alarme de température (optique / sonore / app) | ·/·/- | ·/·/· |
| Alarme d'ouverture de porte (optique / sonore / app) | ·/·/- | ·/·/· |
| Accessoires | | |
| Grille porte-bouteilles incluse | - | · |
| Grille porte-bouteilles (en option) | - | BORFSF-RX |
| Prix TVA incl./excl. | 2'150.00/1'988.90 | 2'310.00/2'136.90 |
| TAR incl./ TVA excl. | 28.11/26.00 | 28.11/26.00 |
| Information | *jusqu'à épuisement du stock **Disponible à partir de septembre 2024 | Disponible à partir de mai 2024 |

| Highlights | SB330NIMS | SB330NICN | SB360N |
|------------|--|--|---|
| | <ul style="list-style-type: none"> ★ Cooling 360° ★ CustomFlex ★ TwinTech ★ GreenZone+ ★ Dual Touch Control à la porte ★ NoFrost Technologie | <ul style="list-style-type: none"> ★ Cooling 360° ★ CustomFlex ★ TwinTech ★ GreenZone+ ★ Dual Touch Control à la porte ★ NoFrost Technologie | <ul style="list-style-type: none"> ★ MultiFlow ★ CustomFlex ★ TwinTech ★ GreenZone+ ★ Dual Touch Control à la porte ★ NoFrost Technologie |



| Montage | Combiné réfrigérateur/congélateur | Combiné réfrigérateur/congélateur | Combiné réfrigérateur/congélateur |
|---|-----------------------------------|-----------------------------------|-----------------------------------|
| Construction | MS | CN | WE |
| Couleur: blanc (WE), métal noir (MS), métal (CN) | | | |
| Dimensions H x L x P, mm | 1870 x 595 x 664 | 1870 x 595 x 664 | 2020 x 595 x 664 |
| Charnière gauche (L), droite (R), changeable (W) | R/W | R/W | R/W |
| Variante de la poignée (intégrée dans la porte / sur la porte / QuickDoorOpening) | ·/-/- | ·/-/- | ·/-/- |
| Valeur de raccordement V/A | 230 | 230 | 230 |
| Puissance | | | |
| Consommation d'énergie kWh/an | 160 | 160 | 203 |
| Classe d'efficacité énergétique A - G | C | C | D |
| Niveau sonore et classe sonore dB(A) / A-F | 34/B | 34/B | 35/D |
| Capacité utile totale | 330 | 330 | 363 |
| Capacité utile du compartiment de réfrigération | 227 | 227 | 260 |
| Capacité utile du compartiment de congélation L | 103 | 103 | 103 |
| Commande / écran | | | |
| Type de contrôle (touche électronique / touches / sélecteur rotatif) | ·/- | ·/- | ·/- |
| Réglage de la température séparé (compartiment réfrigérateur et congélateur / zone MultiChill °C / NaturaFresh) | ·/-/- | ·/-/- | ·/-/- |
| Réfrigération rapide / congélation rapide | ·/·/-/- | ·/·/-/- | ·/·/-/- |
| Équipement réfrigération | | | |
| Éclairage LED (en haut/sur le côté/intégré dans la commande) | -/·/· | -/·/· | ·/·/- |
| Refroidissement en circuit (Cooling360° / MultiFlow / DynamicAir) | ·/-/- | ·/-/- | -/·/- |
| Filtre à charbon actif CleanAir Control | · | · | · |
| Nombre de tiroirs à légumes / GreenZone+ / ExtraChill | -/1/1 | -/1/1 | -/1/1 |
| Nombre d'étagères en verre | 2 | 2 | 3 |
| Clayette réglable / Flexishelf | 1 | 1 | 1 |
| Nombre de compartiments de porte/compartiment de bouteilles/compartiment à beurre | -/1/- | -/1/- | 2/1/1 |
| Petit compartiment de porte | 5 | 5 | - |
| Équipement congélation | | | |
| Éclairage LED (en haut/sur le côté) | -/- | -/- | -/- |
| Technologie de congélation (NoFrost / LowFrost / statique) | ·/-/- | ·/-/- | ·/-/- |
| Compartiment congélateur 4 étoiles | · | · | · |
| Nombre de tiroirs congélateur | 3 | 3 | 3 |
| Nombre d'étagères en verre congélateur | - | - | - |
| Nombre de compartiments de porte | - | - | - |
| Sécurité | | | |
| Alarme de température (optique / sonore / app) | ·/·/· | ·/·/· | ·/·/- |
| Alarme d'ouverture de porte (optique / sonore / app) | ·/·/· | ·/·/· | ·/·/- |
| Accessoires | | | |
| Grille porte-bouteilles incluse | · | · | · |
| Grille porte-bouteilles (en option) | · | BORFSF-RX | BORFSF-RX |
| Prix TVA incl./excl. | 2'270.00/2'099.90 | 2'270.00/2'099.90 | 2'020.00/1'868.65 |
| TAR incl./ TVA excl. | 28.11/26.00 | 28.11/26.00 | 28.11/26.00 |
| Information | Disponible à partir d'avril 2024 | Disponible à partir de mai 2024 | Disponible à partir d'avril 2024 |



SB330N



SB310



ST281F



ST246F



Highlights

- ★ MultiFlow
- ★ CustomFlex
- ★ TwinTech
- ★ GreenZone+
- ★ Dual Touch Control à la porte
- ★ NoFrost Technologie



- ★ ColdSense
- ★ LowFrost
- ★ Contrôle tactile électronique
- ★ Éclairage LED
- ★ Étagères en verre de sécurité



- ★ LowFrost
- ★ Contrôle tactile électronique
- ★ tiroir à légumes
- ★ Éclairage LED
- ★ Étagères en verre de sécurité



- ★ LowFrost
- ★ Contrôle tactile électronique
- ★ tiroir à légumes
- ★ Éclairage LED
- ★ Étagères en verre de sécurité



Montage

Construction
Couleur: blanc (WE), métal noir (MS), métal (CN)
Dimensions H x L x P, mm
Charnière gauche (L), droite (R), changeable (W)
Variante de la poignée (intégrée dans la porte / sur la porte / QuickDoorOpening)
Valeur de raccordement V/A

| Combiné réfrigérateur/congélateur | WE |
|-----------------------------------|--------------|
| Dimensions | 1870x595x664 |
| Charnière | R/W |
| Poignée | ·/-/- |
| Valeur de raccordement | 230 |

| Combiné réfrigérateur/congélateur | WE |
|-----------------------------------|--------------|
| Dimensions | 1750x595x647 |
| Charnière | R/W |
| Poignée | ·/-/- |
| Valeur de raccordement | 230 |

| Combiné réfrigérateur/congélateur | WE |
|-----------------------------------|--------------|
| Dimensions | 1610x550x547 |
| Charnière | R/W |
| Poignée | ·/-/- |
| Valeur de raccordement | 230 |

| Combiné réfrigérateur/congélateur | WE |
|-----------------------------------|--------------|
| Dimensions | 1434x550x547 |
| Charnière | R/W |
| Poignée | ·/-/- |
| Valeur de raccordement | 230 |

Puissance

Consommation d'énergie kWh/an
Classe d'efficacité énergétique A - G
Niveau sonore et classe sonore dB(A) /A-F
Capacité utile totale
Capacité utile du compartiment de réfrigération
Capacité utile du compartiment de congélation L

| | |
|---|------|
| Consommation d'énergie | 160 |
| Classe d'efficacité énergétique | C |
| Niveau sonore et classe sonore | 34/B |
| Capacité utile totale | 328 |
| Capacité utile du compartiment de réfrigération | 225 |
| Capacité utile du compartiment de congélation L | 103 |

| | |
|---|------|
| Consommation d'énergie | 233 |
| Classe d'efficacité énergétique | E |
| Niveau sonore et classe sonore | 40/C |
| Capacité utile totale | 304 |
| Capacité utile du compartiment de réfrigération | 195 |
| Capacité utile du compartiment de congélation L | 110 |

| | |
|---|------|
| Consommation d'énergie | 178 |
| Classe d'efficacité énergétique | E |
| Niveau sonore et classe sonore | 40/C |
| Capacité utile totale | 244 |
| Capacité utile du compartiment de réfrigération | 203 |
| Capacité utile du compartiment de congélation L | 41 |

| | |
|---|------|
| Consommation d'énergie | 177 |
| Classe d'efficacité énergétique | E |
| Niveau sonore et classe sonore | 39/C |
| Capacité utile totale | 206 |
| Capacité utile du compartiment de réfrigération | 165 |
| Capacité utile du compartiment de congélation L | 41 |

Commande / écran

Type de contrôle (touche électronique / touches / sélecteur rotatif)
Réglage de la température séparé (compartiment réfrigérateur et congélateur / zone MultiChill °C / NaturaFresh)
Réfrigération rapide / congélation rapide

| | |
|---|---------|
| Type de contrôle | ·/- |
| Réglage de la température | ·/-/- |
| Réfrigération rapide / congélation rapide | ·/-/-/- |

| | |
|---|---------|
| Type de contrôle | ·/- |
| Réglage de la température | ·/-/- |
| Réfrigération rapide / congélation rapide | ·/-/-/- |

| | |
|---|---------|
| Type de contrôle | ·/- |
| Réglage de la température | ·/-/- |
| Réfrigération rapide / congélation rapide | ·/-/-/- |

| | |
|---|---------|
| Type de contrôle | ·/- |
| Réglage de la température | ·/-/- |
| Réfrigération rapide / congélation rapide | ·/-/-/- |

Équipement réfrigération

Éclairage LED (en haut / sur le côté / intégré dans la commande)
Refroidissement en circuit (Cooling360° / MultiFlow / DynamicAir)
Filtre à charbon actif CleanAir Control
Nombre de tiroirs à légumes / GreenZone+ / ExtraChill
Nombre d'étagères en verre
Clayette réglable / Flexishelf
Nombre de compartiments de porte / compartiment de bouteilles / compartiment à beurre
Petit compartiment de porte

| | |
|----------------------------------|-------|
| Éclairage LED | ·/-/- |
| Refroidissement en circuit | -/-/- |
| Filtre à charbon actif | · |
| Nombre de tiroirs à légumes | -/1/1 |
| Nombre d'étagères en verre | 2 |
| Clayette réglable | 1 |
| Nombre de compartiments de porte | 1/1/1 |
| Compartiment de bouteilles | - |
| Petit compartiment de porte | - |

| | |
|----------------------------------|-------|
| Éclairage LED | -/-/· |
| Refroidissement en circuit | -/-/- |
| Filtre à charbon actif | - |
| Nombre de tiroirs à légumes | 2/-/- |
| Nombre d'étagères en verre | 3 |
| Clayette réglable | - |
| Nombre de compartiments de porte | 1/1/1 |
| Compartiment de bouteilles | - |
| Petit compartiment de porte | - |

| | |
|----------------------------------|-------|
| Éclairage LED | -/-/· |
| Refroidissement en circuit | -/-/- |
| Filtre à charbon actif | - |
| Nombre de tiroirs à légumes | 1/-/- |
| Nombre d'étagères en verre | 4 |
| Clayette réglable | - |
| Nombre de compartiments de porte | 3/1/1 |
| Compartiment de bouteilles | - |
| Petit compartiment de porte | - |

| | |
|----------------------------------|-------|
| Éclairage LED | -/-/· |
| Refroidissement en circuit | -/-/- |
| Filtre à charbon actif | - |
| Nombre de tiroirs à légumes | 1/-/- |
| Nombre d'étagères en verre | 3 |
| Clayette réglable | - |
| Nombre de compartiments de porte | 3/1/1 |
| Compartiment de bouteilles | - |
| Petit compartiment de porte | - |

Équipement congélation

Éclairage LED (en haut / sur le côté)
Technologie de congélation (NoFrost / LowFrost / statique)
Compartiment congélateur 4 étoiles
Nombre de tiroirs congélateur
Nombre d'étagères en verre congélateur
Nombre de compartiments de porte

| | |
|----------------------------------|-------|
| Éclairage LED | -/- |
| Technologie de congélation | ·/-/- |
| Compartiment congélateur | · |
| Nombre de tiroirs congélateur | 3 |
| Nombre d'étagères en verre | - |
| Nombre de compartiments de porte | - |

| | |
|----------------------------------|-------|
| Éclairage LED | -/- |
| Technologie de congélation | ·/-/- |
| Compartiment congélateur | · |
| Nombre de tiroirs congélateur | 3 |
| Nombre d'étagères en verre | 2 |
| Nombre de compartiments de porte | - |

| | |
|----------------------------------|-------|
| Éclairage LED | -/- |
| Technologie de congélation | ·/-/- |
| Compartiment congélateur | · |
| Nombre de tiroirs congélateur | - |
| Nombre d'étagères en verre | 1 |
| Nombre de compartiments de porte | - |

| | |
|----------------------------------|-------|
| Éclairage LED | -/- |
| Technologie de congélation | ·/-/- |
| Compartiment congélateur | · |
| Nombre de tiroirs congélateur | - |
| Nombre d'étagères en verre | 1 |
| Nombre de compartiments de porte | - |

Sécurité

Alarme de température (optique / sonore / app)
Alarme d'ouverture de porte (optique / sonore / app)

| | |
|-----------------------------|-------|
| Alarme de température | ·/-/- |
| Alarme d'ouverture de porte | ·/-/- |

| | |
|-----------------------------|-------|
| Alarme de température | -/-/- |
| Alarme d'ouverture de porte | -/-/- |

| | |
|-----------------------------|-------|
| Alarme de température | -/-/- |
| Alarme d'ouverture de porte | -/-/- |

| | |
|-----------------------------|-------|
| Alarme de température | -/-/- |
| Alarme d'ouverture de porte | -/-/- |

Accessoires

Grille porte-bouteilles incluse
Grille porte-bouteilles (en option)

| | |
|-------------------------------------|-----------|
| Grille porte-bouteilles incluse | · |
| Grille porte-bouteilles (en option) | BORFSF-RX |

| | |
|-------------------------------------|---|
| Grille porte-bouteilles incluse | · |
| Grille porte-bouteilles (en option) | - |

| | |
|-------------------------------------|---|
| Grille porte-bouteilles incluse | · |
| Grille porte-bouteilles (en option) | - |

| | |
|-------------------------------------|---|
| Grille porte-bouteilles incluse | · |
| Grille porte-bouteilles (en option) | - |

Prix TVA incl./excl.

| | |
|----------------------|-------------------|
| Prix TVA incl./excl. | 1'740.00/1'609.60 |
|----------------------|-------------------|

| | |
|----------------------|-------------------|
| Prix TVA incl./excl. | 1'145.00/1'059.20 |
|----------------------|-------------------|

| | |
|----------------------|-------------------|
| Prix TVA incl./excl. | 1'200.00/1'110.10 |
|----------------------|-------------------|

| | |
|----------------------|-----------------|
| Prix TVA incl./excl. | 1'050.00/971.30 |
|----------------------|-----------------|

TAR incl./ TVA excl.

| | |
|----------------------|-------------|
| TAR incl./ TVA excl. | 28.11/26.00 |
|----------------------|-------------|

| | |
|----------------------|-------------|
| TAR incl./ TVA excl. | 28.11/26.00 |
|----------------------|-------------|

| | |
|----------------------|-------------|
| TAR incl./ TVA excl. | 28.11/26.00 |
|----------------------|-------------|

| | |
|----------------------|-------------|
| TAR incl./ TVA excl. | 28.11/26.00 |
|----------------------|-------------|

Information

Disponible à partir d'avril 2024



SC3901CN



SC390CN



Highlights

- ★ Cooling 360°
- ★ CustomFlex®
- ★ Tiroir ExtraChill
- ★ Contrôle électronique tactile
- ★ Quick Door Opening-poignée

- ★ Cooling 360°
- ★ CustomFlex®
- ★ Tiroir ExtraChill
- ★ Quick Door Opening-poignée



Montage

Construction

Couleur: blanc (WE), métal noir (MS), métal (CN)

Dimensions H x L x P, mm

Charnière gauche (L), droite (R), changeable (W)

Variante de la poignée (intégrée dans la porte / sur la porte / QuickDoorOpening)

Valeur de raccordement V/A

Puissance

Consommation d'énergie kWh/an

Classe d'efficacité énergétique A - G

Niveau sonore et classe sonore dB(A) / A-F

Capacité utile totale

Capacité utile du compartiment de réfrigération

Capacité utile du compartiment de congélation L

Commande / écran

Type de contrôle (touche électronique / touches / sélecteur rotatif)

Réglage de la température séparé (compartiment réfrigérateur et congélateur / zone MultiChill °C / NaturaFresh)

Réfrigération rapide / congélation rapide

Équipement réfrigération

Éclairage LED (en haut / sur le côté / intégré dans la commande)

Refroidissement en circuit (Cooling360° / MultiFlow / DynamicAir)

Filtre à charbon actif CleanAir Control

Nombre de tiroirs à légumes / GreenZone+ / ExtraChill

Nombre d'étagères en verre

Clayette réglable / Flexishelf

Nombre de compartiments de porte / compartiment de bouteilles / compartiment à beurre

Petit compartiment de porte

Équipement congélation

Éclairage LED (en haut / sur le côté)

Technologie de congélation (NoFrost / LowFrost / statique)

Compartiment congélateur 4 étoiles

Nombre de tiroirs congélateur

Nombre d'étagères en verre congélateur

Nombre de compartiments de porte

Sécurité

Alarme de température (optique / sonore / app)

Alarme d'ouverture de porte (optique / sonore / app)

Accessoires

Grille porte-bouteilles incluse

Grille porte-bouteilles (en option)

Prix TVA incl./excl.

TAR incl./ TVA excl.

Information

| | Réfrigérateur sans compartiment de congélation | Réfrigérateur sans compartiment de congélation |
|---|--|--|
| Construction | CN | CN |
| Couleur: blanc (WE), métal noir (MS), métal (CN) | | |
| Dimensions H x L x P, mm | 1860 x 595 x 650 | 1860 x 595 x 650 |
| Charnière gauche (L), droite (R), changeable (W) | R/W | R/W |
| Variante de la poignée (intégrée dans la porte / sur la porte / QuickDoorOpening) | - / - / - | - / - / - |
| Valeur de raccordement V/A | 230 | 230 |
| Puissance | | |
| Consommation d'énergie kWh/an | 121 | 97 |
| Classe d'efficacité énergétique | E | D |
| Niveau sonore et classe sonore dB(A) / A-F | 40/C | 36/C |
| Capacité utile totale | 390 | 390 |
| Capacité utile du compartiment de réfrigération | 390 | 390 |
| Capacité utile du compartiment de congélation L | - | - |
| Commande / écran | | |
| Type de contrôle (touche électronique / touches / sélecteur rotatif) | - / - | - / - |
| Réglage de la température séparé (compartiment réfrigérateur et congélateur / zone MultiChill °C / NaturaFresh) | - / - / - | - / - / - |
| Réfrigération rapide / congélation rapide | - / - / - / - | - / - / - / - |
| Équipement réfrigération | | |
| Éclairage LED (en haut / sur le côté / intégré dans la commande) | - / - / - | - / - / - |
| Refroidissement en circuit (Cooling360° / MultiFlow / DynamicAir) | - / - / - | - / - / - |
| Filtre à charbon actif CleanAir Control | - | - |
| Nombre de tiroirs à légumes / GreenZone+ / ExtraChill | 2 / - / 1 | 2 / - / 1 |
| Nombre d'étagères en verre | 5 | 4 |
| Clayette réglable / Flexishelf | - | - |
| Nombre de compartiments de porte / compartiment de bouteilles / compartiment à beurre | - / 2 / - | - / 2 / - |
| Petit compartiment de porte | 6 | 6 |
| Équipement congélation | | |
| Éclairage LED (en haut / sur le côté) | - / - | - / - |
| Technologie de congélation (NoFrost / LowFrost / statique) | - / - / - | - / - / - |
| Compartiment congélateur 4 étoiles | - | - |
| Nombre de tiroirs congélateur | - | - |
| Nombre d'étagères en verre congélateur | - | - |
| Nombre de compartiments de porte | - | - |
| Sécurité | | |
| Alarme de température (optique / sonore / app) | - / - / - | - / - / - |
| Alarme d'ouverture de porte (optique / sonore / app) | - / - / - | - / - / - |
| Accessoires | | |
| Grille porte-bouteilles incluse | - | - |
| Grille porte-bouteilles (en option) | BORFSF-RX | BORFSF-RX |
| Prix TVA incl./excl. | 1'990.00 / 1'840.90 | 2'180.00 / 2'016.65 |
| TAR incl./ TVA excl. | 28.11 / 26.00 | 28.11 / 26.00 |
| Information | | Disponible à partir d'avril 2024 |



SC390



SC310



- ★ MultiFlow
- ★ Tiroir ExtraChill
- ★ Quick Door Opening-poignée

- ★ DynamicAir
- ★ Contrôle électronique
- ★ Quick Door Opening-poignée
- ★ Régulation de l'humidité FlexiFresh
- ★ Éclairage LED



| | Réfrigérateur sans compartiment de congélation | Réfrigérateur sans compartiment de congélation |
|---|--|--|
| Construction | WE | WE |
| Couleur: blanc (WE), métal noir (MS), métal (CN) | | |
| Dimensions H x L x P, mm | 1860 x 595 x 650 | 1550 x 595 x 667 |
| Charnière gauche (L), droite (R), changeable (W) | R/W | R/W |
| Variante de la poignée (intégrée dans la porte / sur la porte / QuickDoorOpening) | - / - / - | - / - / - |
| Valeur de raccordement V/A | 230 | 230 |
| Puissance | | |
| Consommation d'énergie kWh/an | 97 | 112 |
| Classe d'efficacité énergétique | D | E |
| Niveau sonore et classe sonore dB(A) / A-F | 36/C | 38/C |
| Capacité utile totale | 390 | 309 |
| Capacité utile du compartiment de réfrigération | 390 | 309 |
| Capacité utile du compartiment de congélation L | - | - |
| Commande / écran | | |
| Type de contrôle (touche électronique / touches / sélecteur rotatif) | - / - | - / - |
| Réglage de la température séparé (compartiment réfrigérateur et congélateur / zone MultiChill °C / NaturaFresh) | - / - / - | - / - / - |
| Réfrigération rapide / congélation rapide | - / - / - / - | - / - / - / - |
| Équipement réfrigération | | |
| Éclairage LED (en haut / sur le côté / intégré dans la commande) | - / - / - | - / - / - |
| Refroidissement en circuit (Cooling360° / MultiFlow / DynamicAir) | - / - / - | - / - / - |
| Filtre à charbon actif CleanAir Control | - | - |
| Nombre de tiroirs à légumes / GreenZone+ / ExtraChill | 1 / - / 1 | 1 / - / - |
| Nombre d'étagères en verre | 5 | 6 |
| Clayette réglable / Flexishelf | - | - |
| Nombre de compartiments de porte / compartiment de bouteilles / compartiment à beurre | 4 / 1 / - | 2 / 1 / 1 |
| Petit compartiment de porte | - | - |
| Équipement congélation | | |
| Éclairage LED (en haut / sur le côté) | - / - | - / - |
| Technologie de congélation (NoFrost / LowFrost / statique) | - / - / - | - / - / - |
| Compartiment congélateur 4 étoiles | - | - |
| Nombre de tiroirs congélateur | - | - |
| Nombre d'étagères en verre congélateur | - | - |
| Nombre de compartiments de porte | - | - |
| Sécurité | | |
| Alarme de température (optique / sonore / app) | - / - / - | - / - / - |
| Alarme d'ouverture de porte (optique / sonore / app) | - / - / - | - / - / - |
| Accessoires | | |
| Grille porte-bouteilles incluse | - | - |
| Grille porte-bouteilles (en option) | BORFSF-RX | BORFSF-RX |
| Prix TVA incl./excl. | 1'830.00 / 1'692.90 | 1'500.00 / 1'387.60 |
| TAR incl./ TVA excl. | 28.11 / 26.00 | 28.11 / 26.00 |
| Information | Disponible à partir d'avril 2024 | |



TK140



FS



TC145



FS

| Highlights | TK140 | TC145 |
|------------|--|---|
| | <ul style="list-style-type: none"> ★ Compartiment congélateur intégré ★ Tiroir à légumes ★ Tablettes en verre de sécurité | <ul style="list-style-type: none"> ★ Tiroir à légumes ★ Tablettes en verre de sécurité ★ Éclairage LED |



| Montage | Réfrigérateur avec compartiment de congélation intégré | Réfrigérateur sans compartiment de congélation |
|---|--|--|
| Construction | WE | WE |
| Couleur: blanc (WE), métal noir (MS), métal (CN) | | |
| Dimensions H x L x P, mm | 845 x 604 x 576 | 845 x 604 x 576 |
| Charnière gauche (L), droite (R), changeable (W) | R/W | R/W |
| Variante de la poignée (intégrée dans la porte / sur la porte / QuickDoorOpening) | - / - / - | - / - / - |
| Valeur de raccordement V/A | 230 | 230 |
| Puissance | | |
| Consommation d'énergie kWh/an | 112 | 74 |
| Classe d'efficacité énergétique A - G | D | D |
| Niveau sonore et classe sonore dB(A)/A-F | 38/C | 38/C |
| Capacité utile totale | 130 | 146 |
| Capacité utile du compartiment de réfrigération | 115 | 146 |
| Capacité utile du compartiment de congélation L | 15 | - |
| Commande / écran | | |
| Type de contrôle (touche électronique / touches / sélecteur rotatif) | - / - | - / - |
| Réglage de la température séparé (compartiment réfrigérateur et congélateur / zone MultiChill °C / NaturaFresh) | - / - / - | - / - / - |
| Réfrigération rapide / congélation rapide | · / - / - / - | · / - / - / - |
| Équipement réfrigération | | |
| Éclairage LED (en haut / sur le côté / intégré dans la commande) | - / - / · | - / - / · |
| Refroidissement en circuit (Cooling360° / MultiFlow / DynamicAir) | - / - / - | - / - / - |
| Filtre à charbon actif CleanAir Control | - | - |
| Nombre de tiroirs à légumes / GreenZone+ / ExtraChill | 1 / - / - | 1 / - / - |
| Nombre d'étagères en verre | 2 | 3 |
| Clayette réglable / Flexishelf | - | - |
| Nombre de compartiments de porte / compartiment de bouteilles / compartiment à beurre | 1 / 1 / 1 | 1 / 1 / 1 |
| Petit compartiment de porte | - | - |
| Équipement congélation | | |
| Éclairage LED (en haut / sur le côté) | - / - | - / - |
| Technologie de congélation (NoFrost / LowFrost / statique) | - / - / · | - / - / - |
| Compartiment congélateur 4 étoiles | · | - |
| Nombre de tiroirs congélateur | - | - |
| Nombre d'étagères en verre congélateur | - | - |
| Nombre de compartiments de porte | - | - |
| Sécurité | | |
| Alarme de température (optique / sonore / app) | - / - / - | - / - / - |
| Alarme d'ouverture de porte (optique / sonore / app) | - / · / - | - / - / - |
| Accessoires | | |
| Grille porte-bouteilles incluse | - | - |
| Grille porte-bouteilles (en option) | - | - |
| Prix TVA incl./excl. | 880.00/814.05 | 810.00/749.30 |
| TAR incl./ TVA excl. | 28.11/26.00 | 28.11/26.00 |
| Information | | |



SG280NICN



FS



SG280NCN



New FS

| SG280NICN | SG280NCN |
|---|--|
| <ul style="list-style-type: none"> ★ NoFrost Technologie ★ Quick Door Opening-poignée ★ Contrôle tactile électronique ★ FastFreeze ★ Éclairage LED | <ul style="list-style-type: none"> ★ NoFrost Technologie ★ Quick Door Opening-poignée ★ FastFreeze ★ Éclairage LED |



| Congélateur | Congélateur |
|-------------------|-------------------|
| CN | CN |
| 1860 x 595 x 650 | 1860 x 595 x 650 |
| L/W | R/W |
| - / · / · | - / · / · |
| 230 | 230 |
| 248 | 198 |
| E | D |
| 41/C | 38/C |
| 280 | 278 |
| - | - |
| 280 | 278 |
| - / - | - / - |
| · / - / - | · / - / - |
| - / · / - / - | - / · / - / - |
| · / - / - | - / - / - |
| - / - / - | - / - / - |
| - | - |
| - | - |
| - / - / - | - / - / - |
| - | - |
| · / - | · / - |
| · / - / - | · / - / - |
| · | · |
| 5 | 5 |
| - | 2 |
| - | 2 |
| · / · / · | · / · / - |
| · / · / · | · / · / - |
| - | - |
| - | - |
| 2'110.00/1'951.90 | 2'220.00/2'053.65 |
| 28.11/26.00 | 28.11/26.00 |



| Highlights | <ul style="list-style-type: none"> ★ NoFrost Technologie ★ MultiFlow ★ MaxiBox ★ FastFreeze ★ Éclairage LED | <ul style="list-style-type: none"> ★ NoFrost Technologie ★ MultiFlow ★ MaxiBox ★ FastFreeze ★ Éclairage LED |
|------------|--|--|
|------------|--|--|



| Montage | Congélateur | Congélateur |
|---|---------------------|----------------------------------|
| Construction | WE | WE |
| Couleur: blanc (WE), métal noir (MS), métal (CN) | | |
| Dimensions H x L x P, mm | 1910 x 700 x 755 | 1860 x 595 x 650 |
| Charnière gauche (L), droite (R), changeable (W) | R/W | R/W |
| Variante de la poignée (intégrée dans la porte / sur la porte / QuickDoorOpening) | - / - / - | - / - / - |
| Valeur de raccordement V/A | 230 | 230 |
| Puissance | | |
| Consommation d'énergie kWh/an | 233 | 198 |
| Classe d'efficacité énergétique A - G | D | D |
| Niveau sonore et classe sonore dB(A) / A-F | 38 / C | 38 / C |
| Capacité utile totale | 406 | 278 |
| Capacité utile du compartiment de réfrigération | - | - |
| Capacité utile du compartiment de congélation L | 406 | 278 |
| Commande / écran | | |
| Type de contrôle (touche électronique / touches / sélecteur rotatif) | - / - | - / - |
| Réglage de la température séparé (compartiment réfrigérateur et congélateur / zone MultiChill °C / NaturaFresh) | - / - / - | - / - / - |
| Réfrigération rapide / congélation rapide | - / - / - / - | - / - / - / - |
| Équipement réfrigération | | |
| Éclairage LED (en haut / sur le côté / intégré dans la commande) | - / - / - | - / - / - |
| Refroidissement en circuit (Cooling360° / MultiFlow / DynamicAir) | - / - / - | - / - / - |
| Filtre à charbon actif CleanAir Control | - | - |
| Nombre de tiroirs à légumes / GreenZone+ / ExtraChill | - | - |
| Nombre d'étagères en verre | - | - |
| Clayette réglable / Flexishelf | - | - |
| Nombre de compartiments de porte / compartiment de bouteilles / compartiment à beurre | - / - / - | - / - / - |
| Petit compartiment de porte | - | - |
| Équipement congélation | | |
| Éclairage LED (en haut / sur le côté) | - / - | - / - |
| Technologie de congélation (NoFrost / LowFrost / statique) | - / - / - | - / - / - |
| Compartiment congélateur 4 étoiles | . | . |
| Nombre de tiroirs congélateur | 6 | 5 |
| Nombre d'étagères en verre congélateur | 2 | 2 |
| Nombre de compartiments de porte | - | 2 |
| Sécurité | | |
| Alarme de température (optique / sonore / app) | - / - / - | - / - / - |
| Alarme d'ouverture de porte (optique / sonore / app) | - / - / - | - / - / - |
| Accessoires | | |
| Grille porte-bouteilles incluse | - | - |
| Grille porte-bouteilles (en option) | - | - |
| Prix TVA incl./excl. | 2'090.00 / 1'933.40 | 1'890.00 / 1'748.40 |
| TAR incl. / TVA excl. | 28.11 / 26.00 | 28.11 / 26.00 |
| Information | | Disponible à partir d'avril 2024 |

| Highlights | <ul style="list-style-type: none"> ★ NoFrost Technologie ★ Contrôle tactile électronique ★ MaxiBox su rotelle ★ FastFreeze ★ Éclairage LED | <ul style="list-style-type: none"> ★ NoFrost Technologie ★ Contrôle tactile électronique ★ Quick Door Opening-poignée ★ FastFreeze ★ Éclairage LED | <ul style="list-style-type: none"> ★ NoFrost Technologie ★ Contrôle électronique ★ FastFreeze |
|------------|---|---|--|
|------------|---|---|--|



| Montage | Congélateur | Congélateur | Congélateur |
|---|-----------------------------|---------------------|-----------------|
| Construction | WE | WE | WE |
| Couleur: blanc (WE), métal noir (MS), métal (CN) | | | |
| Dimensions H x L x P, mm | 1860 x 595 x 635 | 1550 x 595 x 668 | 845 x 604 x 576 |
| Charnière gauche (L), droite (R), changeable (W) | R/W | R/W | R/W |
| Variante de la poignée (intégrée dans la porte / sur la porte / QuickDoorOpening) | - / - / - | - / - / - | - / - / - |
| Valeur de raccordement V/A | 230 | 230 | 230 |
| Puissance | | | |
| Consommation d'énergie kWh/an | 239 | 230 | 182 |
| Classe d'efficacité énergétique A - G | E | E | E |
| Niveau sonore et classe sonore dB(A) / A-F | 41 / C | 39 / C | 40 / C |
| Capacité utile totale | 253 | 226 | 88 |
| Capacité utile du compartiment de réfrigération | - | - | - |
| Capacité utile du compartiment de congélation L | 253 | 226 | 88 |
| Commande / écran | | | |
| Type de contrôle (touche électronique / touches / sélecteur rotatif) | - / - / - | - / - | - / - |
| Réglage de la température séparé (compartiment réfrigérateur et congélateur / zone MultiChill °C / NaturaFresh) | - / - / - / - | - / - / - | - / - / - |
| Réfrigération rapide / congélation rapide | - / - | - / - / - / - | - / - / - / - |
| Équipement réfrigération | | | |
| Éclairage LED (en haut / sur le côté / intégré dans la commande) | - / - / - | - / - / - | - / - / - |
| Refroidissement en circuit (Cooling360° / MultiFlow / DynamicAir) | - / - / - | - / - / - | - / - / - |
| Filtre à charbon actif CleanAir Control | - | - | - |
| Nombre de tiroirs à légumes / GreenZone+ / ExtraChill | - | - | - |
| Nombre d'étagères en verre | - | - | - |
| Clayette réglable / Flexishelf | - | - | - |
| Nombre de compartiments de porte / compartiment de bouteilles / compartiment à beurre | - / - / - | - / - / - | - / - / - |
| Petit compartiment de porte | - | - | - |
| Équipement congélation | | | |
| Éclairage LED (en haut / sur le côté) | - / - | - / - | - |
| Technologie de congélation (NoFrost / LowFrost / statique) | - / - / - | - / - / - | - / - / - |
| Compartiment congélateur 4 étoiles | . | . | . |
| Nombre de tiroirs congélateur | 5 | 4 | 3 |
| Nombre d'étagères en verre congélateur | 2 | 2 | - |
| Nombre de compartiments de porte | - | - | - |
| Sécurité | | | |
| Alarme de température (optique / sonore / app) | - / - / - | - / - / - | - / - / - |
| Alarme d'ouverture de porte (optique / sonore / app) | - / - / - | - / - / - | - / - / - |
| Accessoires | | | |
| Grille porte-bouteilles incluse | - | - | - |
| Grille porte-bouteilles (en option) | - | - | - |
| Prix TVA incl./excl. | 1'770.00 / 1'637.35 | 1'500.00 / 1'387.60 | 880.00 / 814.05 |
| TAR incl. / TVA excl. | 28.11 / 26.00 | 28.11 / 26.00 | 28.11 / 26.00 |
| Information | | | |
| | jusqu'à épuisement du stock | | |

Congélateurs coffres pratiques



LowFrost

Dégivrage manuel moins fréquent et plus simple nettoyage.



LED


L'éclairage LED intégré fournit un éclairage idéal qui vous permet de rester concentré sur votre travail. Vous ne perdez jamais le fil.

Couvercle

Le pincement des doigts n'existe pas avec notre pas de problème. Le couvercle s'ouvre facilement et reste automatiquement en position.

Rouleaux

Les roulettes mobiles permettent de manœuvrer facilement les congélateurs. Profitez de la liberté de placer votre congélateur dans la pièce de la même manière.



GT200



GT316



GT380

Highlights

- ★ LowFrost
- ★ Contrôle électronique
- ★ Éclairage LED
- ★ Des roues pour faciliter les déplacements



- ★ LowFrost
- ★ Contrôle électronique
- ★ Éclairage LED
- ★ Des roues pour faciliter les déplacements

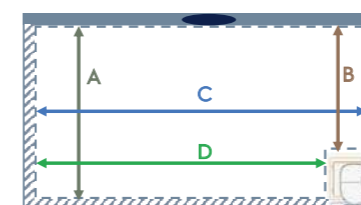


- ★ LowFrost
- ★ Contrôle électronique
- ★ Éclairage LED
- ★ Des roues pour faciliter les déplacements

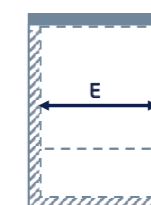


Montage

| | Congélateur coffre | Congélateur coffre | Congélateur coffre |
|---|--------------------|--------------------|--------------------|
| | WE | WE | WE |
| Dimensions H x L x P, mm | 845 x 1026 x 616 | 845 x 1120 x 700 | 845 x 1300 x 700 |
| Variante de la poignée: haute | . | . | . |
| Valeur de raccordement V | 230 | 230 | 230 |
| Puissance | | | |
| Consommation d'énergie kWh/an | 160 | 188 | 255 |
| Classe d'efficacité énergétique | D | D | E |
| Niveau sonore et classe sonore dB(A) / A-F | 39/C | 39/C | 45/D |
| Volume utile total | 198 | 308 | 371 |
| Commande / écran | | | |
| Affichage de la température: barres LED | . | . | . |
| Type de contrôle: touches | . | . | . |
| Congélation rapide | . | . | . |
| Équipement | | | |
| Technologie de congélation LowFrost | . | . | . |
| Compartiment congélateur 4 étoiles | . | . | . |
| Éclairage: LED dans le couvercle | . | . | . |
| Dispositif de dégivrage à l'avant | . | . | . |
| Nombre de paniers | 1 | 3 | 3 |
| Nombre de roues/pieds | 2/2 | 4/- | 4/- |
| Sécurité | | | |
| Alarme de température (optique/ sonore/app) | -/-/- | -/-/- | -/-/- |
| Alarme d'ouverture de porte (optique/ sonore/app) | -/-/- | -/-/- | -/-/- |
| Accessoires en option | | | |
| Panier DKGTK-RX | . | . | . |
| Prix TVA incl./excl. | 1'165.00/1'077.70 | 1'410.00/1'304.35 | 1'370.00/1'267.35 |
| TAR incl./TVA excl. | 28.11/26.00 | 28.11/26.00 | 28.11/26.00 |



Frontale



Latérale

| Dimension intérieure mm | GT200 | GT316 | GT380 |
|-------------------------|-------|-------|-------|
| A | 667 | 630 | 655 |
| B | 474 | 395 | 420 |
| C | 781 | 981 | 1161 |
| D | 574 | 726 | 906 |
| E | 400 | 530 | 530 |
| Nombre max. de paniers | 8 | 11 | 14 |

Accessoires d'encastrement pour réfrigérateurs encastrable

| Accessoires d'encastremen | Verwendung | Prix TVA incl./excl. |
|---------------------------|---|----------------------|
| LGDBWE/BR | Grille d'aération pour socle ou panneau, 1 pièce pour tous les réfrigérateurs et congélateurs en norme EUROm, jusqu'à épuisement du stock | 48.00/44.40 |
| LGKS55WE/SW/BR | Grille d'aération blanc/noir/brun (p. paire), hauteur totale 127 mm (1/6), à EK284SA, EK282SA, EK278BN, EK276BN, EK274BN, EK242S, EK244S | 129.00/119.35 |
| KSTF55WE | Façades de portes blanches avec 2 poignées fermées IK309BN, IK307BN, IK305BN (14/6) | 425.00/393.15 |
| KBEO | Fixation du réfrigérateur sur le dessus pour les cuisines métalliques à EK134S, EK136S, EK158S jusqu'à épuisement du stock | 142.00/131.35 |

Accessoires d'encastrement adaptés aux réfrigérateurs autonomes

| Accessoires d'encastrement | Utilisation | Prix TVA incl./excl. |
|----------------------------|---|----------------------|
| M4RK205 | Kit de raccordement pour la construction côte à côte SG280NICN + SC390ICN | 100.00/92.50 |

Porte-bouteilles adaptés aux réfrigérateurs encastrés/autonomes

| Accessoires | Utilisation | Prix TVA incl./excl. |
|-------------|---|----------------------|
| WINERACK | Porte-bouteilles pour 4 bouteilles (Alulook), adapté aux modèles suivants: IK2805SZ, IK3035CZ, IK2671BN, IK2705BZ, IK1910SZ, IK2581BN, IK2480BN, IK2540BZ, IK2720B, IK2620B, IK2720B, IK2356B, IK2620B, IK3029SA, IK3318CA, IK2080S, IK2070S, IK2240C, IK1345S, IK1555C | 45.00/41.65 |
| FAR55-RX* | Support de stockage pour 4 bouteilles adapté à tous les réfrigérateurs encastrables SMS | 50.00/46.25 |
| BORFSF-RX* | porte-bouteilles pour 4 bouteilles (Alulook), adapté aux modèles suivants SB339NFCN, SB318NFCN, SB318NFMS, SB330NICN, SB330NIMS, SB360NICN, SC390ICN, SC390CN, SC390, SC310 | 49.00/45.35 |
| M4RHBH01 | Porte-bouteilles universel pour 3 bouteilles, adapté à tous les réfrigérateurs, à monter sur une étagère en verre. | 31.00/28.70 |

Paniers en fil de fer pour congélateurs

| Accessoires | Utilisation | Prix TVA incl./excl. |
|-------------|---|----------------------|
| DKGTG-RX* | Panier en fil de fer adapté pour GT316, GT380 | 52.00/48.10 |
| DKGTK-RX* | Panier en fil de fer adapté pour GT200 | 52.00/48.10 |

Note: Les accessoires portant le suffixe -RX sont disponibles dans les ventes de pièces détachées

Services

| Accessoires | Utilisation | Prix TVA incl./excl. |
|-------------|--|----------------------|
| KSUB | Changement de charnières gauche/droite, ajustement prévu d'atelier, délai env. 5 jours ouvrables | 72.00/66.60 |



IK2671BN



Lave-vaisselle

Caractéristiques du produit 246

EURO 60 cm

Entièrement intégré 254

Entièrement intégré, Slim 45 cm 257

Intégré 258




























SMS 55 cm

Entièrement intégré 260

Intégré 261






Accessoires d'encastrement/ Services 263

Aperçu de nos Highlights

| Technologie | Avantages pour vous | Comment cela fonctionne-t-il? | Norme de l'appareil |
|---|---|--|---|
|  ComfortRails™ | Les verres ne bougent pas, ne se renversent pas. | Les rails de tiroirs avec sortie totale permettent au panier de glisser lentement et en douceur. |   |
|  ComfortLift® | Chargez et déchargez le panier inférieur à votre hauteur. | Le mécanisme soulève le panier. |  |
|  SoftGrips & SoftSpikes | Protection optimale des verres. | Tiges pour maintenir les verres et les verres à pied. |    45 |
|  Ecometer | Indique le degré d'écologie du programme choisi. | L'Ecometer prend en compte la durée du programme et les options choisies pour indiquer dans quelle mesure le programme est écologique. |    45 |
|  QuickSelect™ | Choisissez vous-même la durée du programme. | Le programme, la température et la consommation d'eau seront adaptés automatiquement. |    45 |
|  FlexiSpray Bras satellite | Lave dans les moindres recoins. | Répartition efficace de l'eau dans la machine grâce au design du bras de pulvérisation. |    45 |
|  SprayZone | Même la vaisselle très sale ressort étincelante. | Lave en profondeur grâce à une pression hydraulique élevée. |  |
|  AirDry™ | Vaisselle sèche garantie. | La porte s'ouvre automatiquement à la fin du cycle de rinçage. |    45 |

Optez pour le lave-vaisselle parfait

Lave-vaisselle norme EURO

| | GA60SLICCN / GA60SLVC SuperLuxe | GA60GLICCN / GA60GLVC GrandLuxe | GA60LICN / GA60LV Luxe | GA60KV Komfort |
|---|---------------------------------|---------------------------------|------------------------|----------------|
|  ComfortRails™ La corbeille supérieure glisse en douceur et s'arrête lentement | ✓ | ✓ | ✓ | ✓ |
|  Tiroir à couverts avec ComfortRails™ | ✓ | ✓ | ✓ | ✓ |
|  ComfortLift® Le panier inférieur pivote doucement vers le haut | ✓ | ✓ | ✓ | ✓ |
|  SoftGrips und SoftSpikes Maintien sûr et soigneux des verres | ✓ | ✓ | ✓ | ✓ |
|  Bras satellite Double bras rotatif de rinçage | ✓ | ✓ | ✓ | ✓ |

Lave-vaisselle norme SMS

| | GA55LICCN / GA55SLV SuperLuxe | GA55GLICCN / GA55GLV GrandLuxe | GA55LICN / GA55LV Luxe |
|---|-------------------------------|--------------------------------|------------------------|
|  ComfortRails™ La corbeille supérieure glisse en douceur et s'arrête | ✓ | ✓ | ✓ |
|  SoftGrips und SoftSpikes Maintien sûr et soigneux des verres | ✓ | ✓ | ✓ |
|  Bras satellite Double bras rotatif de rinçage | ✓ | ✓ | ✓ |

ComfortLift®, le premier lave-vaisselle qui pense à vous



ComfortLift®

Ce lave-vaisselle est le premier qui permet de soulever sans effort le panier du bas pour le mettre à votre hauteur - votre vaisselle est facilement accessible. Charger et décharger en tout confort, plus facile que jamais. Le confort au niveau supérieur.

«Il est vraiment facile de le remplir et de le vider ce lave-vaisselle!»*

Note: ★ ★ ★ ★ ★

*Cette évaluation a été faite en septembre 2023 sur www.electrolux.ch pour le produit GA60GLVC.



QuickSelect™ et EcoMeter: Lavage de la vaisselle intuitif et écologique



reddot award 2019 winner



QuickSelect™

Avec QuickSelect™, démarrez votre lave-vaisselle de manière plus intuitive que jamais: Vous décidez de la durée de votre lave-vaisselle. Il utilise automatiquement le bon programme pour des résultats impeccables. Sélectionner la durée via une régulation à cinq niveaux, ajouter des options supplémentaires, lancer le démarrage, c'est fini.

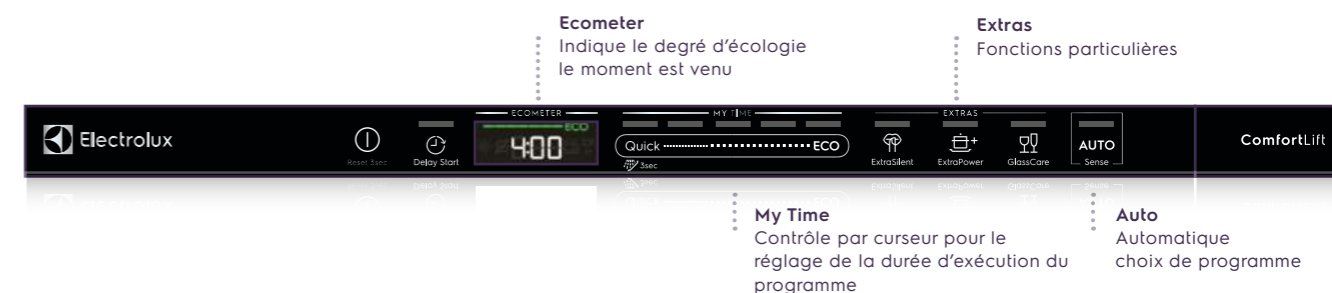


Ecometer

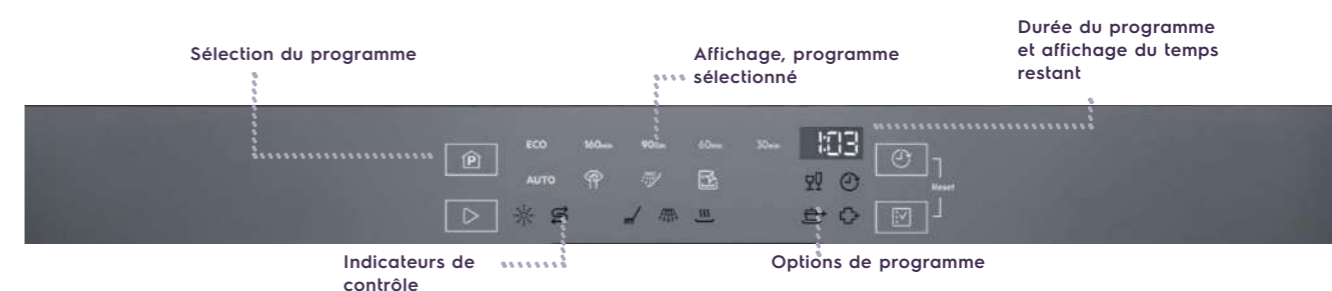
L'Ecometer tient compte de la durée du programme et des options choisies pour déterminer le degré d'écologie du cycle.



Contrôle des modèles entièrement intégrés



Contrôle des modèles semi-intégrés



La meilleure protection pour la vaisselle et les couverts



ComfortRails™

Die ComfortRails™ lassen den oberen Korb und die Besteckschublade, falls vorhanden, sanft in Ihren Geschirrspüler gleiten, ohne dass Ihre Gläser kippen. Kein Wackeln oder Klappern des Korbes, damit Ihre Gläser geschützt sind. Eine bessere Pflege für Ihr Geschirr – und auch leiser.



Le tiroir à couverts

Ingénieusement conçu, le tiroir offre un grand espace pour les couverts de table et à salade, les couteaux longs, ainsi que les tasses à expresso.



SoftSpikes

Maintien sûr et soigneux des verres.



SoftGrips

Supports pratiques pour verres à pied.



FlexiSpray Satellite

Grâce à la technologie innovante Satellite Spray de votre lave-vaisselle, chaque recoin et chaque produit placé dans la machine est nettoyé. Cette nouvelle technologie permet un lavage complet dans tous les recoins, pour que même les éléments étroitement serrés ou volumineux ressortent comme neufs. Pas de traces, pas de taches. Une vaisselle impeccable sur toute la surface. Le bras de pulvérisation contribue à la propreté de toute la charge et assure notamment un nettoyage du panier supérieur de haut en bas.



SprayZone

Grâce à la fonction SprayZone, vos poêles et casseroles bénéficient d'un nettoyage intensif. La pression puissante de l'eau permet de rincer soigneusement la vaisselle placée dans cette zone. Même les dépôts les plus tenaces, comme les résidus brûlés des moules à gratin, caquelons à fondue ou poêlons à raclette, sont éliminés sans peine.



AirDry™

La technologie AirDry™ garantit une vaisselle sèche. Avec cette fonction, la porte s'ouvre automatiquement sur 10 cm à la fin du cycle de lavage afin de laisser sécher la vaisselle naturellement.



Autre technologie



Extra silencieux

Avec le programme ExtraSilent, nettoyez au meilleur niveau mondial. Dans le cas de nos lave-vaisselle de la gamme SuperLuxe, cette fonction vous permet de réduire le bruit déjà extrêmement faible de 39 au niveau record mondial de seulement 37 dB(A)!

ExtraHygiene

La fonction ExtraHygiene vous offre une performance de nettoyage maximale et un entretien hygiénique. Avec ce programme, la dernière phase de rinçage est chauffée à 69°C et la température est maintenue pendant au moins 10 minutes. Élimine plus de 99,9999% des bactéries et des virus*.

* Testé pour Micrococcus luteus et le bactériophage MS2 dans un test externe effectué par Swissatest Testmaterialien AG en 2021 (rapport de test n° 20212029).

Electrolux App



Electrolux App

Commandez facilement votre lave-vaisselle à distance via votre smartphone avec l'application Electrolux.

Les principales fonctions en un coup d'œil

Öko-Feedback: fournit des indications visuelles sur les effets de la consommation d'eau et d'énergie, en fonction de la durée sélectionnée et des fonctions supplémentaires.

Surveillance et commande à distance: commander le lave-vaisselle à distance, par exemple pour reporter le démarrage ou ajouter des options.

Notifications et alarmes: les messages push qui indiquent que le programme est terminé, que le réservoir de produit de rinçage ou de sel est vide, ainsi que les alarmes relatives à l'entretien ou aux fuites d'eau s'affichent directement.

Prestations Electrolux: l'application est directement connectée à la boutique en ligne Electrolux de sorte à pouvoir commander directement les accessoires et les produits d'entretien des appareils. Les modes d'emploi peuvent également être téléchargés en toute simplicité.



Lave-vaisselle de la norme EURO et SMS

| | GA60SLVC | GA60SL3VS | GA60SL2VS | GA60SL1VS | GA60GLVC | GA60GLVS | GA60GLV | GA60LV | GA60KY | GA45SLV | GA45GLV | GA60SLIC | GA60SLIS | GA60GLIC | GA60GLIS | GA60LI | GA55SLV | GA55GLV | GA55LV | GA55SLI | GA55GLI | GA55LI | |
|-----------------------------------|----------|-----------|-----------|-----------|----------|----------|---------|--------|--------|---------|---------|----------|----------|----------|----------|--------|---------|---------|--------|---------|---------|--------|--|
| EcoLine | | | | | | | | | | | | | | | | | | | | | | | |
| Electrolux App | | | | | | | | | | | | | | | | | | | | | | | |
| Bras gicleur satellite | | | | | | | | | | | | | | | | | | | | | | | |
| Technologie AirDry™ | | | | | | | | | | | | | | | | | | | | | | | |
| Nettoyage de la machine | | | | | | | | | | | | | | | | | | | | | | | |
| Raccordement eau froide ou chaude | | | | | | | | | | | | | | | | | | | | | | | |
| SoftSpikes | | | | | | | | | | | | | | | | | | | | | | | |
| SoftGrips | | | | | | | | | | | | | | | | | | | | | | | |
| Tiroir à couverts | | | | | | | | | | | | | | | | | | | | | | | |
| Panier à couverts | | | | | | | | | | | | | | | | | | | | | | | |
| ComfortRails™ | | | | | | | | | | | | | | | | | | | | | | | |
| Éclairage intérieur | | | | | | | | | | | | | | | | | | | | | | | |
| QuickSelect™ (Slider / Boutons) | | | | | | | | | | | | | | | | | | | | | | | |
| Ecometer | | | | | | | | | | | | | | | | | | | | | | | |
| TimeBeam® | | | | | | | | | | | | | | | | | | | | | | | |
| SpotControl | | | | | | | | | | | | | | | | | | | | | | | |
| Écran TFT | | | | | | | | | | | | | | | | | | | | | | | |
| ComfortLift® | | | | | | | | | | | | | | | | | | | | | | | |
| SprayZone | | | | | | | | | | | | | | | | | | | | | | | |

Équipement des paniers à vaisselle

| | GA60SLVC | GA60SL3VS | GA60SL2VS | GA60SL1VS | GA60GLVC | GA60GLVS | GA60GLV | GA60LV | GA60KY | GA45SLV | GA45GLV | GA60SLIC | GA60SLIS | GA60GLIC | GA60GLIS | GA60LI | GA55SLV | GA55GLV | GA55LV | GA55SLI | GA55GLI | GA55LI | |
|--|----------|-----------|-----------|-----------|----------|----------|---------|--------|--------|---------|---------|----------|----------|----------|----------|--------|---------|---------|--------|---------|---------|--------|--|
| Panier inférieur | | | | | | | | | | | | | | | | | | | | | | | |
| Panier inférieur ComfortLift® | | | | | | | | | | | | | | | | | | | | | | | |
| Panier inférieur avec rangée de pointes escamotable | | | | | | | | | | | | | | | | | | | | | | | |
| Zone de nettoyage intensive (SprayZone) | | | | | | | | | | | | | | | | | | | | | | | |
| Support pour verres à pied supplémentaire | | | | | | | | | | | | | | | | | | | | | | | |
| Panier inférieur avec rangées de pointes rabattables | | | | | | | | | | | | | | | | | | | | | | | |
| Panier supérieur | | | | | | | | | | | | | | | | | | | | | | | |
| Glissière télescopique ComfortRails™ | | | | | | | | | | | | | | | | | | | | | | | |
| Porte-verres à pied SoftGrip | | | | | | | | | | | | | | | | | | | | | | | |
| Porte-verres SoftSpikes | | | | | | | | | | | | | | | | | | | | | | | |
| Panier supérieur à hauteur réglable | | | | | | | | | | | | | | | | | | | | | | | |
| Supports pour tasses rabattables | | | | | | | | | | | | | | | | | | | | | | | |
| Rangées de pointes rabattables | | | | | | | | | | | | | | | | | | | | | | | |
| Panier à couverts | | | | | | | | | | | | | | | | | | | | | | | |
| Glissière télescopique ComfortRails™ | | | | | | | | | | | | | | | | | | | | | | | |
| Logement pour grand couteau | | | | | | | | | | | | | | | | | | | | | | | |

Programme et options

| | GA60SLVC | GA60SL3VS | GA60SL2VS | GA60SL1VS | GA60GLVC | GA60GLVS | GA60GLV | GA60LV | GA60KY | GA45SLV | GA45GLV | GA60SLIC | GA60SLIS | GA60GLIC | GA60GLIS | GA60LI | GA55SLV | GA55GLV | GA55LV | GA55SLI | GA55GLI | GA55LI | |
|---|----------|-----------|-----------|-----------|----------|----------|---------|--------|--------|---------|---------|----------|----------|----------|----------|--------|---------|---------|--------|---------|---------|--------|--|
| Programmes | | | | | | | | | | | | | | | | | | | | | | | |
| Programme de QuickSelect™ (160 - 30 min.) | | | | | | | | | | | | | | | | | | | | | | | |
| Programme automatique | | | | | | | | | | | | | | | | | | | | | | | |
| Programme Eco | | | | | | | | | | | | | | | | | | | | | | | |
| ExtraSilent | | | | | | | | | | | | | | | | | | | | | | | |
| Prélavage | | | | | | | | | | | | | | | | | | | | | | | |
| Nettoyage machine | | | | | | | | | | | | | | | | | | | | | | | |
| Options de programme | | | | | | | | | | | | | | | | | | | | | | | |
| ExtraHygiene (via l'appareil / via l'application) | | | | | | | | | | | | | | | | | | | | | | | |
| SprayZone (via l'appareil / via l'application) | | | | | | | | | | | | | | | | | | | | | | | |
| ExtraSilent (via l'appareil / via l'application) | | | | | | | | | | | | | | | | | | | | | | | |
| GlassCare (via l'appareil / via l'application) | | | | | | | | | | | | | | | | | | | | | | | |
| XtraPower (via l'appareil / via l'application) | | | | | | | | | | | | | | | | | | | | | | | |



GA60SLVC



GA60SL3VS



GA60SL2VS | GA60SL1VS



GA60GLVC



GA60GLVS



Highlights

- ★ ComfortLift®
- ★ ComfortRails™
- ★ Technologie AirDry™
- ★ QuickSelect™
- ★ Bras gicleur satellite
- ★ SoftGrips/SoftSpikes

- ★ SprayZone
- ★ ComfortRails™
- ★ Technologie AirDry™
- ★ QuickSelect™
- ★ Bras gicleur satellite
- ★ SoftGrips/SoftSpikes

- ★ ComfortRails™
- ★ Technologie AirDry™
- ★ QuickSelect™
- ★ Bras gicleur satellite
- ★ SoftGrips/SoftSpikes

- ★ ComfortRails™
- ★ Technologie AirDry™
- ★ QuickSelect™
- ★ Bras gicleur satellite
- ★ SoftGrips/SoftSpikes

- ★ GlassCare aussi dans le panier inférieur
- ★ Technologie AirDry™
- ★ QuickSelect™
- ★ Bras gicleur satellite
- ★ SoftGrips/SoftSpikes



Montage

| | | |
|---|-----------------|-----------------|
| Construction/norme: | V/60 | V/60 |
| Entièrement intégré (V), intégré(I)/60, 45, 55 | | |
| Dimensions H x L x P mm | 818 x 596 x 550 | 818 x 596 x 560 |
| Façade de meuble SMS 5/6 (en option) H x L x P mm | - | - |
| Montage de porte coulissante | ./- | ./- |
| Adapté au montage en hauteur | . | . |
| Raccordement eau froide ou chaude | . | . |
| Valeur de raccordement V/A/kW | 230/10/2,20 | 230/10/2,20 |

Puissance

| | | |
|---|---------|---------|
| Classe d'efficacité énergétique | A-G | A |
| Consommation d'énergie (Eco 50°C) kWh | 0,75 | 0,54 |
| Consommation d'eau (Eco 50°C) L | 11 | 10,9 |
| Niveau sonore et classe sonore dB(A)/A- F | 39-37/B | 43-41/B |
| Nombre de couverts | 14 | 14 |

Commande/écran

| | | |
|---|-----|-----|
| Écran TFT + EcoTime-Manager | . | . |
| Écran LCD, 3Digit + EcoTime-Manager | - | - |
| Écran LCD-Display, 3Digit | - | - |
| Touch/touches à effleurement | ./- | ./- |
| Mise en marche différée 24 H | . | . |
| Affichage du temps restant | . | . |
| Signal de fin | . | . |
| Indicateur de remplissage du produit de rinçage et du sel | . | . |

Équipement

| | | |
|--|-------|-------|
| Nombre de programmes/options (p. 253) | 8/3+1 | 8/3+2 |
| Tiroir à couverts/panier à couverts | ./- | ./- |
| Bras gicleur dans le haut/bras gicleur supérieur | ./- | ./- |

Sécurité

| | | |
|--|---|---|
| Système de protection contre les inondations AquaControl | . | . |
| Réglage électronique de la dureté de l'eau | . | . |
| Protection contre la surchauffe | . | . |

Couleurs

| | | |
|---|----|----|
| Couleur du panneau: chrome (CN), miroir noir (SP), noir (SW), blanc (WE), marron (BR) | SW | SW |
|---|----|----|

Portes frontales en option dans les couleurs: CN, SP, SW, WE, BR (voir page 263)

| | | |
|-----------------------------------|-------------------|-------------------|
| Prix TVA incl./excl. (SP, SW, WE) | 3'050.00/2'821.45 | 2'790.00/2'580.95 |
|-----------------------------------|-------------------|-------------------|

| | | |
|-------------------------------|--|--|
| Prix TVA incl./excl. (CN, BR) | | |
|-------------------------------|--|--|

| | | |
|---------------------|-------------|-------------|
| TAR incl./TVA excl. | 10.81/10.00 | 10.81/10.00 |
|---------------------|-------------|-------------|

Informations





GA60GLV



GA60LV



GA60KV



GA45SLV



GA45GLV



| Highlights | <ul style="list-style-type: none"> ★ GlassCare aussi dans le panier inférieur ★ Technologie AirDry™ ★ QuickSelect™ ★ Bras gicleur satellite ★ SoftGrips/SoftSpikes | <ul style="list-style-type: none"> ★ Technologie AirDry™ ★ QuickSelect™ ★ Bras gicleur satellite ★ SoftGrips/SoftSpikes |
|------------|---|---|
|------------|---|---|



| Montage | | |
|---|-------------------|-------------------|
| Construction/norme: | V/60 | V/60 |
| Entièrement intégré (V), intégré(I)/60, 45, 55 | | |
| Dimensions H x L x P mm | 818 x 596 x 550 | 818 x 596 x 550 |
| Façade de meuble SMS 5/6 (en option) H x L x P mm | - | - |
| Montage de porte coulissante | ·/· | ·/· |
| Adapté au montage en hauteur | · | · |
| Raccordement eau froide ou chaude | · | · |
| Valeur de raccordement V/A/kW | 230/10/2,20 | 230/10/2,20 |
| Puissance | | |
| Classe d'efficacité énergétique A-G | C | C |
| Consommation d'énergie (Eco 50 °C) kWh | 0,74 | 0,74 |
| Consommation d'eau (Eco 50 °C) L | 10,5 | 10,5 |
| Niveau sonore et classe sonore dB(A)/A- F | 42-40/B | 44-42/B |
| Nombre de couverts | 13 | 13 |
| Commande/écran | | |
| Écran TFT + EcoTime-Manager | · | · |
| Écran LCD, 3Digit + EcoTime-Manager | · | · |
| Écran LCD-Display, 3Digit | · | · |
| Touch/touches à effleurement | ·/· | ·/· |
| Mise en marche différée 24 H | · | · |
| Affichage du temps restant | · | · |
| Signal de fin | · | · |
| Indicateur de remplissage du produit de rinçage et du sel | · | · |
| Équipement | | |
| Nombre de programmes/options (p. 253) | 8/3+1 | 8/2+2 |
| Tiroir à couverts/panier à couverts | ·/· | ·/· |
| Bras gicleur dans le haut/bras gicleur supérieur | ·/· | ·/· |
| Sécurité | | |
| Système de protection contre les inondations AquaControl | · | · |
| Réglage électronique de la dureté de l'eau | · | · |
| Protection contre la surchauffe | · | · |
| Couleurs | | |
| Couleur du panneau: chrome (CN), miroir noir (SP), noir (SW), blanc (WE), marron (BR) | SW | SW |
| Portes frontales en option dans les couleurs: CN, SP, SW, WE, BR (voir page 263) | | |
| Prix TVA incl./excl. (SP, SW, WE) | 2'030.00/1'877.90 | 1'815.00/1'679.00 |
| Prix TVA incl./excl. (CN, BR) | 10.81/10.00 | 10.81/10.00 |
| TAR incl./TVA excl. | | |
| Informations | | |



| Highlights | <ul style="list-style-type: none"> ★ Technologie AirDry™ ★ QuickSelect™ ★ Bras gicleur satellite | <ul style="list-style-type: none"> ★ Technologie AirDry™ ★ Panier à couverts ★ QuickSelect™ ★ Bras gicleur satellite ★ SoftGrips/SoftSpikes | <ul style="list-style-type: none"> ★ Technologie AirDry™ ★ QuickSelect™ ★ Bras gicleur satellite ★ SoftSpikes ★ Quick 30' |
|------------|---|--|--|
|------------|---|--|--|



| Montage | | | |
|---|-------------------|----------------------------------|-------------------|
| Construction/norme: | V/60 | V/45 | V/45 |
| Entièrement intégré (V), intégré(I)/60, 45, 55 | | | |
| Dimensions H x L x P mm | 818 x 596 x 550 | 818 x 446 x 550 | 818 x 446 x 550 |
| Façade de meuble SMS 5/6 (en option) H x L x P mm | - | - | - |
| Montage de porte coulissante | ·/· | ·/· | ·/· |
| Adapté au montage en hauteur | · | · | · |
| Raccordement eau froide ou chaude | · | · | · |
| Valeur de raccordement V/A/kW | 230/10/1,95 | 230/10/2,20 | 230/10/1,95 |
| Puissance | | | |
| Classe d'efficacité énergétique A-G | D | C | D |
| Consommation d'énergie (Eco 50 °C) kWh | 0,84 | 0,59 | 0,63 |
| Consommation d'eau (Eco 50 °C) L | 10,5 | 9,9 | 9,9 |
| Niveau sonore et classe sonore dB(A)/A- F | 44/B | 45/C | 44/B |
| Nombre de couverts | 13 | 10 | 9 |
| Commande/écran | | | |
| Écran TFT + EcoTime-Manager | · | · | · |
| Écran LCD, 3Digit + EcoTime-Manager | · | · | · |
| Écran LCD-Display, 3Digit | · | · | · |
| Touch/touches à effleurement | ·/· | ·/· | ·/· |
| Mise en marche différée 24 H | · | · | · |
| Affichage du temps restant | · | · | · |
| Signal de fin | · | · | · |
| Indicateur de remplissage du produit de rinçage et du sel | · | · | · |
| Équipement | | | |
| Nombre de programmes/options (p. 253) | 8/2 | 8/3 | 8/2 |
| Tiroir à couverts/panier à couverts | ·/· | ·/· | ·/· |
| Bras gicleur dans le haut/bras gicleur supérieur | ·/· | ·/· | ·/· |
| Sécurité | | | |
| Système de protection contre les inondations AquaControl | · | · | · |
| Réglage électronique de la dureté de l'eau | · | · | · |
| Protection contre la surchauffe | · | · | · |
| Couleurs | | | |
| Couleur du panneau: chrome (CN), miroir noir (SP), noir (SW), blanc (WE), marron (BR) | SW | SW | SW |
| Portes frontales en option dans les couleurs: CN, SP, SW, WE, BR (voir page 263) | | | |
| Prix TVA incl./excl. (SP, SW, WE) | 1'550.00/1'433.85 | 2'050.00/1'896.40 | 1'715.00/1'586.50 |
| Prix TVA incl./excl. (CN, BR) | 10.81/10.00 | 10.81/10.00 | 10.81/10.00 |
| TAR incl./TVA excl. | | | |
| Informations | | Disponible à partir de juin 2024 | |





GA60SLIC



GA60SLIS



| Highlights | <ul style="list-style-type: none"> ★ ComfortLift® ★ ComfortRails™ ★ Technologie AirDry™ ★ Bras gicleur satellite ★ QuickSelect™ ★ SoftGrips/SoftSpikes | <ul style="list-style-type: none"> ★ SprayZone ★ ComfortRails™ ★ Technologie AirDry™ ★ Bras gicleur satellite ★ QuickSelect™ ★ SoftGrips/SoftSpikes |
|------------|--|---|
|------------|--|---|



| Montage | | |
|---|-------------------|-------------------|
| Construction/norme: | I/60 | I/60 |
| Entièrement intégré (V), intégré(I)/60, 45, 55 | | |
| Dimensions H x L x P mm | 818 x 596 x 575 | 818 x 596 x 580 |
| Façade de meuble SMS 5/6 (en option) H x L x P mm | - | - |
| Montage de porte coulissante | -/- | -/- |
| Adapté au montage en hauteur | . | . |
| Raccordement eau froide ou chaude | . | . |
| Valeur de raccordement V/A/kW | 230/10/2,20 | 230/10/2,20 |
| Puissance | | |
| Classe d'efficacité énergétique A-G | D | A |
| Consommation d'énergie (Eco 50 °C) kWh | 0,85 | 0,54 |
| Consommation d'eau (Eco 50 °C) L | 11 | 10,9 |
| Niveau sonore et classe sonore dB(A)/A- F | 42-40/B | 43-41/B |
| Nombre de couverts | 14 | 14 |
| Commande/écran | | |
| Écran TFT + EcoTime-Manager | - | - |
| Écran LCD, 3Digit + EcoTime-Manager | - | - |
| Écran LCD-Display, 3Digit | . | . |
| Touch/touches à effleurement | ·/- | ·/- |
| Mise en marche différée 24 H | . | . |
| Affichage du temps restant | . | . |
| Signal de fin | - | - |
| Indicateur de remplissage du produit de rinçage et du sel | . | . |
| Équipement | | |
| Nombre de programmes/options (p. 253) | 9/3 | 9/3 |
| Tiroir à couverts/panier à couverts | ·/- | ·/- |
| Bras gicleur dans le haut/ bras gicleur supérieur | ·/- | ·/- |
| Sécurité | | |
| Système de protection contre les inondations AquaControl | . | . |
| Réglage électronique de la dureté de l'eau | . | . |
| Protection contre la surchauffe | . | . |
| Couleurs | | |
| Couleur du panneau: chrome (CN), miroir noir (SP), noir (SW), blanc (WE), marron (BR) | SP | CN |
| Portes frontales en option dans les couleurs: CN, SP, SW, WE, BR (voir page 263) | F160 GTF60 | F160 GTF60 |
| Prix TVA incl./excl. (SP, SW, WE) | 3'110.00/2'876.95 | 2'770.00/2'562.45 |
| Prix TVA incl./excl. (CN, BR) | | |
| TAR incl./TVA excl. | 10.81/10.00 | 10.81/10.00 |
| Informations | | |



GA60GLIC



GA60GLIS



GA60LI



| Highlights | <ul style="list-style-type: none"> ★ ComfortLift® ★ Technologie AirDry™ ★ Bras gicleur satellite ★ QuickSelect™ ★ SoftGrips/SoftSpikes | <ul style="list-style-type: none"> ★ GlassCare aussi dans le panier inférieur ★ Technologie AirDry™ ★ Bras gicleur satellite ★ QuickSelect™ ★ SoftGrips/SoftSpikes | <ul style="list-style-type: none"> ★ Technologie AirDry™ ★ Bras gicleur satellite ★ QuickSelect™ ★ SoftGrips/SoftSpikes |
|------------|---|---|---|
|------------|---|---|---|



| Montage | | | |
|---|-------------------|-------------------|-------------------|
| Construction/norme: | I/60 | I/60 | I/60 |
| Entièrement intégré (V), intégré(I)/60, 45, 55 | | | |
| Dimensions H x L x P mm | 818 x 596 x 575 | 818 x 596 x 580 | 818 x 596 x 575 |
| Façade de meuble SMS 5/6 (en option) H x L x P mm | - | - | - |
| Montage de porte coulissante | -/- | -/- | -/- |
| Adapté au montage en hauteur | . | . | . |
| Raccordement eau froide ou chaude | . | . | . |
| Valeur de raccordement V/A/kW | 230/10/2,20 | 230/10/1,95 | 230/10/1,95 |
| Puissance | | | |
| Classe d'efficacité énergétique A-G | D | A | C |
| Consommation d'énergie (Eco 50 °C) kWh | 0,85 | 0,54 | 0,74 |
| Consommation d'eau (Eco 50 °C) L | 11 | 10,9 | 10,5 |
| Niveau sonore et classe sonore dB(A)/A- F | 42-40/B | 43-41/B | 44/B |
| Nombre de couverts | 14 | 14 | 13 |
| Commande/écran | | | |
| Écran TFT + EcoTime-Manager | - | - | - |
| Écran LCD, 3Digit + EcoTime-Manager | - | - | - |
| Écran LCD-Display, 3Digit | . | . | . |
| Touch/touches à effleurement | ·/- | ·/- | ·/- |
| Mise en marche différée 24 H | . | . | . |
| Affichage du temps restant | . | . | . |
| Signal de fin | - | - | - |
| Indicateur de remplissage du produit de rinçage et du sel | . | . | . |
| Équipement | | | |
| Nombre de programmes/options (p. 253) | 9/3 | 9/3 | 8/3 |
| Tiroir à couverts/panier à couverts | ·/- | ·/- | ·/- |
| Bras gicleur dans le haut/ bras gicleur supérieur | ·/- | ·/- | ·/- |
| Sécurité | | | |
| Système de protection contre les inondations AquaControl | . | . | . |
| Réglage électronique de la dureté de l'eau | . | . | . |
| Protection contre la surchauffe | . | . | . |
| Couleurs | | | |
| Couleur du panneau: chrome (CN), miroir noir (SP), noir (SW), blanc (WE), marron (BR) | SP | CN/SP | CN/SW/WE |
| Portes frontales en option dans les couleurs: CN, SP, SW, WE, BR (voir page 263) | F160 GTF60 | F160 GTF60 | F160 GTF60 |
| Prix TVA incl./excl. (SP, SW, WE) | 2'730.00/2'525.45 | 2'390.00/2'210.90 | 1'760.00/1'628.10 |
| Prix TVA incl./excl. (CN, BR) | | | 1'825.00/1'688.25 |
| TAR incl./TVA excl. | 10.81/10.00 | 10.81/10.00 | 10.81/10.00 |
| Informations | | | |





GA55SLV



GA55GLV



GA55LV



GA55SLI



| Highlights | <ul style="list-style-type: none"> ★ GlassCare aussi dans le panier inférieur ★ ComfortRails™ ★ Technologie AirDry™ ★ QuickSelect™ ★ Bras gicleur satellite ★ SoftGrips/SoftSpikes | <ul style="list-style-type: none"> ★ GlassCare dans le panier inférieur ★ Technologie AirDry™ ★ QuickSelect™ ★ Bras gicleur satellite ★ Quick30' ★ SoftGrips/SoftSpikes |
|------------|--|---|
|------------|--|---|



| Highlights | <ul style="list-style-type: none"> ★ Technologie AirDry™ ★ QuickSelect™ ★ Bras gicleur satellite ★ Quick30' ★ SoftGrips | <ul style="list-style-type: none"> ★ GlassCare aussi dans le panier inférieur ★ ComfortRails™ ★ Technologie AirDry™ ★ Bras gicleur satellite ★ QuickSelect™ ★ SoftGrips/SoftSpikes |
|------------|--|--|
|------------|--|--|



| Montage | | |
|---|-------------------|-------------------|
| Construction/norme: | V/55 | V/55 |
| Entièrement intégré (V), intégré(I)/60, 45, 55 | | |
| Dimensions H×L×P mm | 759×546×560 | 759×546×560 |
| Façade de meuble SMS 5/6 (en option) H×L×P mm | - | - |
| Montage de porte coulissante | -/· | -/· |
| Adapté au montage en hauteur | · | · |
| Raccordement eau froide ou chaude | · | · |
| Valeur de raccordement V/A/kW | 230/10/1,95 | 230/10/1,95 |
| Puissance | | |
| Classe d'efficacité énergétique A-G | B | B |
| Consommation d'énergie (Eco 50 °C) kWh | 0,63 | 0,63 |
| Consommation d'eau (Eco 50 °C) L | 9,9 | 9,9 |
| Niveau sonore et classe sonore dB(A)/A- F | 40-38/B | 42-40/B |
| Nombre de couverts | 12 | 12 |
| Commande/écran | | |
| Écran TFT + EcoTime-Manager | · | - |
| Écran LCD, 3Digit + EcoTime-Manager | - | · |
| Écran LCD-Display, 3Digit | - | - |
| Touch/touches à effleurement | -/· | -/· |
| Mise en marche différée 24 H | · | · |
| Affichage du temps restant | · | · |
| Signal de fin | · | · |
| Indicateur de remplissage du produit de rinçage et du sel | · | · |
| Équipement | | |
| Nombre de programmes/options (p. 253) | 8/3+1 | 8/3+1 |
| Tiroir à couverts/panier à couverts | -/· | -/· |
| Bras gicleur dans le haut/bras gicleur supérieur | -/· | -/· |
| Sécurité | | |
| Système de protection contre les inondations AquaControl | · | · |
| Réglage électronique de la dureté de l'eau | · | · |
| Protection contre la surchauffe | · | · |
| Couleurs | | |
| Couleur du panneau: chrome (CN), miroir noir (SP), noir (SW), blanc (WE), marron (BR) | SW | SW |
| Portes frontales en option dans les couleurs: CN, SP, SW, WE, BR (voir page 263) | | |
| Prix TVA incl./excl. (SP, SW, WE) | 3'185.00/2'946.35 | 2'380.00/2'201.65 |
| Prix TVA incl./excl. (CN, BR) | | |
| TAR incl./TVA excl. | 10.81/10.00 | 10.81/10.00 |
| Informations | | |



| Montage | | |
|---|-------------------|-------------------|
| Construction/norme: | V/55 | I/55 |
| Entièrement intégré (V), intégré(I)/60, 45, 55 | | |
| Dimensions H×L×P mm | 759×546×550 | 759×546×570 |
| Façade de meuble SMS 5/6 (en option) H×L×P mm | - | 635×550×16-22 |
| Montage de porte coulissante | -/· | -/· |
| Adapté au montage en hauteur | · | · |
| Raccordement eau froide ou chaude | · | · |
| Valeur de raccordement V/A/kW | 230/10/1,95 | 230/10/1,95 |
| Puissance | | |
| Classe d'efficacité énergétique A-G | C | C |
| Consommation d'énergie (Eco 50 °C) kWh | 0,72 | 0,72 |
| Consommation d'eau (Eco 50 °C) L | 9,9 | 9,9 |
| Niveau sonore et classe sonore dB(A)/A- F | 44-42/B | 40-38/B |
| Nombre de couverts | 12 | 12 |
| Commande/écran | | |
| Écran TFT + EcoTime-Manager | · | - |
| Écran LCD, 3Digit + EcoTime-Manager | - | · |
| Écran LCD-Display, 3Digit | - | - |
| Touch/touches à effleurement | -/· | -/· |
| Mise en marche différée 24 H | · | · |
| Affichage du temps restant | · | · |
| Signal de fin | · | - |
| Indicateur de remplissage du produit de rinçage et du sel | · | · |
| Équipement | | |
| Nombre de programmes/options (p. 253) | 8/2+2 | 9/3 |
| Tiroir à couverts/panier à couverts | -/· | -/· |
| Bras gicleur dans le haut/bras gicleur supérieur | -/· | -/· |
| Sécurité | | |
| Système de protection contre les inondations AquaControl | · | · |
| Réglage électronique de la dureté de l'eau | · | · |
| Protection contre la surchauffe | · | · |
| Couleurs | | |
| Couleur du panneau: chrome (CN), miroir noir (SP), noir (SW), blanc (WE), marron (BR) | SW | CN/SP |
| Portes frontales en option dans les couleurs: CN, SP, SW, WE, BR (voir page 263) | | |
| Prix TVA incl./excl. (SP, SW, WE) | 2'060.00/1'906.65 | 2'965.00/2'742.85 |
| Prix TVA incl./excl. (CN, BR) | | 2'965.00/2'742.85 |
| TAR incl./TVA excl. | 10.81/10.00 | 10.81/10.00 |
| Informations | | |





GA55GLI



GA55LI

CH

CH

| Highlights | GA55GLI | GA55LI |
|---|---|---|
| | <ul style="list-style-type: none"> ★ Technologie AirDry™ ★ Bras gicleur satellite ★ QuickSelect™ ★ SoftGrips/SoftSpikes | <ul style="list-style-type: none"> ★ Technologie AirDry™ ★ Bras gicleur satellite ★ QuickSelect™ ★ SoftGrips/SoftSpikes |
| | | |
| Montage | | |
| Construction/norme: | I/55 | I/55 |
| Entièrement intégré (V), intégré(I)/60, 45, 55 | | |
| Dimensions H x L x P mm | 759 x 546 x 570 | 759 x 546 x 570 |
| Façade de meuble SMS 5/6 (en option) H x L x P mm | 635 x 550 x 16-22 | 635 x 550 x 16-22 |
| Montage de porte coulissante | -/- | -/- |
| Adapté au montage en hauteur | . | . |
| Raccordement eau froide ou chaude | . | . |
| Valeur de raccordement V/A/kW | 230/10/1,95 | 230/10/1,95 |
| Puissance | | |
| Classe d'efficacité énergétique | A-G | C |
| Consommation d'énergie (Eco 50 °C) kWh | 0,72 | 0,72 |
| Consommation d'eau (Eco 50 °C) L | 9,9 | 9,9 |
| Niveau sonore et classe sonore dB(A)/A- F | 41-39/B | 42/B |
| Nombre de couverts | 12 | 12 |
| Commande/écran | | |
| Écran TFT + EcoTime-Manager | - | - |
| Écran LCD, 3Digit + EcoTime-Manager | - | - |
| Écran LCD-Display, 3Digit | . | . |
| Touch/touches à effleurement | -/- | -/- |
| Mise en marche différée | 24 H | . |
| Affichage du temps restant | . | . |
| Signal de fin | - | - |
| Indicateur de remplissage du produit de rinçage et du sel | . | . |
| Équipement | | |
| Nombre de programmes/options (p. 253) | 9/3 | 8/3 |
| Tiroir à couverts/panier à couverts | -/- | -/- |
| Bras gicleur dans le haut/ bras gicleur supérieur | -/- | -/- |
| Sécurité | | |
| Système de protection contre les inondations AquaControl | . | . |
| Réglage électronique de la dureté de l'eau | . | . |
| Protection contre la surchauffe | . | . |
| Couleurs | | |
| Couleur du panneau: chrome (CN), miroir noir (SP), noir (SW), blanc (WE), marron (BR) | CN/SP/WE | CN/SW/WE/BR |
| Portes frontales en option dans les couleurs: CN, SP, SW, WE, BR (voir page 263) | GTF55 | GTF55 |
| Prix TVA incl./excl. (SP, SW, WE) | 2'340.00/2'164.65 | 2'040.00/1'887.15 |
| Prix TVA incl./excl. (CN, BR) | 2'340.00/2'164.65 | 2'100.00/1'942.65 |
| TAR incl./TVA excl. | 10.81/10.00 | 10.81/10.00 |
| Informations | | |



Accessoires pour lave-vaisselle

| Accessoires | Utilisation | Prix TVA incl./excl. |
|----------------------------|---|---|
| E9DHGB01 | Un verres panier pliable pour un maximum de huit verres de vin mousseux, H 260xL 330xP 216 mm | 37.00/34.25 |
| | | |
| Accessoires de montage | Utilisation | Prix TVA incl./excl. |
| FI60-M FI60-W FI60-B | Façade de porte (chrome, blanc, noir) pour GA60SLI/GLI/LI (FI60-M, jusqu'à épuisement du stock) | 160.00/148.00 125.00/115.65 125.00/115.65 |
| GTF55SP | Partie frontale de la porte 5/6 en verre (noir effet miroir) pour GA55SLI, GA55GLI | 280.00/259.00 |
| GTF55CN | Partie frontale de la porte 5/6 (chromé) pour GA55SLI, GA55GLI, GA55LI | 160.00/148.00 |
| GTF55WE/SW/BR | Partie frontale de la porte 5/6 (blanc, noir, brun) pour GA55SLI, GA55GLI, GA55LI | 125.00/115.65 |
| GTF60CN | Partie frontale de la porte 5/6 (chromé) pour GA60SLIS, GA60GLIS, GA60LI | 160.00/148.00 |
| GTF60WE/SW | Partie frontale de la porte 5/6 (blanc, noir) pour GA60SLIS, GA60GLIS, GA60LI | 125.00/115.65 |
| M2DK2 | Kit de fixation pour façades en deux parties avec fixation par porte coulissante Convient à tous les lave-vaisselle EURO standard entièrement intégrés | 73.00/67.55 |
| TB55 | Habillage intérieur en acier inoxydable adapté à tous les lave-vaisselle 55 (Gamme SL et GL comprises dans la livraison) | 57.00/52.75 |
| TB60 | Habillage intérieur en acier inoxydable adapté à tous les lave-vaisselle 60 (Gamme SL et GL comprises dans la livraison) | 57.00/52.75 |
| GAES/45-36 | Set d'encastrement adaptateur de hauteur pour hauteur de niche max. 940 mm, lave-vaisselle entièrement intégrable, 45 cm | 196.00/181.30 |
| GAES/60-60 | Set d'encastrement adaptateur de hauteur pour hauteur de niche max. 940 mm/hauteur de socle max. 150 mm, lave-vaisselle entièrement intégrable, 60 cm | 217.00/200.75 |
| SKH1006055 | Socle complet en bois avec revêtement plastique, H 10/L 60-55/P 60-50 cm (largeur niche 55+60 cm) (Dans la limite des stocks) | 195.00/180.40 |
| FITS-ALLII | Pieds de prolongation (6 cm) pour lave-vaisselle en norme EURO pour des hauteurs de niches jusqu'à 94 cm maximum | 57.00/52.7 |

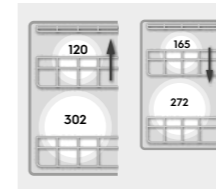
Service pour lave-vaisselle

| Service | Utilisation | Prix TVA incl./excl. (net) |
|----------------|--|----------------------------|
| TS15-60 | Charnière de porte plus robuste pour lave-vaisselle encastrés et entièrement intégrés de 60 cm | 235.00/217.40 |
| Schl.3mGA55/60 | Tuyau d'arrivée et d'évacuation, câble de branchement au réseau 4x1 pour lave-vaisselle, longueur spéciale de 3,5 m à partir de la paroi de la niche Ajustement prévu d'atelier, délai 7 jours ouvrables | 320.00/296.00 |
| Schl.2mGA55/60 | Tuyau d'arrivée et d'évacuation, câble de branchement au réseau 4x1 pour lave-vaisselle, longueur spéciale de 2,2 m à partir de la paroi de la niche Ajustement prévu d'atelier, délai 7 jours ouvrables | 245.00/226.65 |

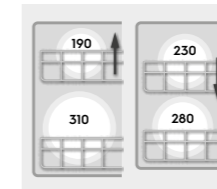
Taille des assiettes



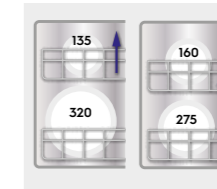
Taille maximale des assiettes pour les lave-vaisselle norme EURO de 14/15 couverts



Taille maximale des assiettes pour les lave-vaisselle norme EURO de 14 couverts et ComfortLift®



Taille maximale des assiettes pour les lave-vaisselle norme EURO de 13 couverts



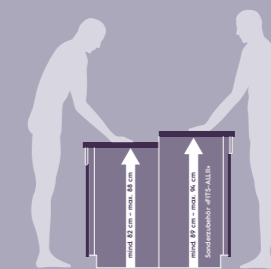
Taille maximale des assiettes pour les lave-vaisselle norme SMS de 12 couverts



Taille maximale des assiettes 45 cm Lave-vaisselle avec tiroir à couverts et capacité de 10 couverts (sans tiroir à couverts et capacité de 9 couverts)

Vous êtes grand?

Pour éviter de trop vous baisser: Des pieds d'extension pratiques permettent de monter le lave-vaisselle même dans les niches surélevées. L'ergonomie et le confort au plus haut niveau!













Lavage

| | |
|---|------------|
| Caractéristiques du produit lave-linge | 266 |
| Lave-linge à chargement frontal | 278 |
| Toploader | 282 |
| Compact | 283 |
| Caractéristiques du lave-linge et sèche-linge combinés | 284 |
| Lave-linge à chargement frontal | 286 |
| Caractéristiques du sèche-linge | 288 |
| Lave-linge à chargement frontal | 297 |
| Appareils combinés | 300 |
| Immeubles d'habitation | 302 |

Aperçu de nos Highlights

| Technologie | Avantages pour vous | Comment cela fonctionne-t-il? |
|---|--|---|
|  SoftWater™ | L'eau débarrassée des minéraux nocifs permet d'obtenir le même résultat de nettoyage en douceur à 30 °C au lieu de 60 °C. Les fibres et les couleurs sont protégées et les vêtements restent beaux plus longtemps. | L'eau débarrassée des minéraux nocifs permet d'obtenir le même résultat de nettoyage en douceur, à 30 °C au lieu de 60 °C. Les fibres et les couleurs sont protégées et les vêtements conservent leur forme plus longtemps. |
|  AbsoluteCare® | Un nettoyage complet en seulement 49 minutes à 30 °C (pour les quantités de linge jusqu'à 5 kg). | Grâce à notre technologie de pulvérisation unique, la lessive dissoute est répartie uniformément sur le linge. Combinée avec l'eau douce de la technologie SoftWater, l'entretien du linge est particulièrement efficace. |
|  AutoDose | Remplir une seule fois pour jusqu'à 30 cycles de lavage - le lave-linge dose automatiquement la quantité optimale de lessive et d'adoucissant, réduisant ainsi la consommation de lessive et protégeant les vêtements du vieillissement prématuré en raison du sous-dosage ou du surdosage de lessive. | Le lave-linge calcule la quantité exacte de lessive et d'adoucissant en fonction de la charge et du programme sélectionné et les ajoute automatiquement. |
|  UniversalDose | UniversalDose est le seul tiroir pour lave-linge sur le marché qui convient à tous les types de lessive et renforce la puissance de lavage des PODS®. | L'UniversalDose sfrutta infatti speciali getti d'acqua che ammorbidiscono i PODS®, tanto da attivarli il 60% più velocemente rispetto al loro impiego nel tamburo. |
|  SyncDry | Le lave-linge et le sèche-linge communiquent l'un avec l'autre. Le sèche-linge sélectionne le programme optimal dès le cycle de lavage et indique dans l'application Electrolux la fin du cycle de lavage et de séchage. | Avec SyncDry, l'ensemble du cycle de lavage s'affiche sur l'application. Au lancement du cycle de lavage, le sèche-linge sélectionne automatiquement le programme de séchage le plus adapté et calcule la durée nécessaire pour le cycle de lavage et de séchage. |
|  PowerCare | Un nettoyage intégral en moins d'une heure - même à 30 °C (pour des quantités de linge jusqu'à 5 kg). | Grâce à notre technologie de pulvérisation unique, la lessive dissoute est répartie uniformément sur le linge, permettant un lavage plus performant. |
|  ProSteam® | Les odeurs désagréables de nourriture et de fumée sont éliminées à la vapeur - en seulement 25 minutes et avec 96% d'eau en moins. La formation de vapeur réduit jusqu'à 30% les plis et facilite ainsi considérablement le repassage et préserve les vêtements. | Utilisez la puissance de la vapeur. Le linge est nettoyé à la vapeur ou le cycle de lavage se termine par la formation de vapeur avec la fonction PlusSteam. |
|  PreciseWash/ProSense™ | La durée de lavage idéale est déterminée automatiquement selon la quantité de linge avec une consommation minimale d'eau et d'énergie. | La durée de lavage idéale, la consommation d'eau et d'énergie sont déterminées en fonction de la quantité de linge et ajustées individuellement à chaque cycle de lavage. |

Trouvez le lave-linge idéal

| | SoftWater™ | AutoDose | UniversalDose | SuperLuxe | UniversalDose GrandLuxe | ProSense™ Luxe |
|---|------------|----------|---------------|-----------|-------------------------|----------------|
|  SoftWater™ | ✓ | | | | | |
|  AbsoluteCare® | ✓ | | | | | |
|  AutoDose | | ✓ | | | | |
|  UniversalDose | | | ✓ | | ✓ | |
|  SyncDry | ✓ | ✓ | ✓ | | | |
|  PowerCare | ✓ | ✓ | ✓ | | ✓ | |
|  ProSteam® | ✓ | ✓ | ✓ | | ✓ | |
|  PreciseWash/ProSense™ | ✓ | ✓ | ✓ | | ✓ | ✓ |

* Sauf WAGL8E500

** Sauf WAGL8E500 et WAGL2E500

SoftWater™: Le premier lave-linge au monde avec adoucisseur d'eau intégré



SoftWater™

Avec la technologie brevetée SoftWater™, vous pouvez laver votre linge à 30 au lieu de 60 °C, utiliser moins de lessive et donc économiser de l'énergie, protéger l'environnement et vos vêtements, pour le même résultat de lavage. La technologie SoftWater™ élimine automatiquement de l'eau dure suisse les minéraux nocifs pour les textiles avec un cycle de lavage complet en seulement 49 minutes.

Sel régénérant

SoftWater™ fonctionne de manière autonome. Il vous suffit d'ajouter du sel régénérant à gros grains.

Protection ultime

Laver à 30 degrés au lieu de 60 degrés pour un résultat de lavage identique et garder les couleurs intactes.



«La fonction SoftWater est vraiment une bonne idée et les résultats sont très satisfaisants à ce jour, même avec des programmes courts à basses températures.»*

Note: ★★★★★

*Cette évaluation a été faite en août 2023 sur www.electrolux.ch pour le produit WASL2IE500.

AutoDose: Dosage automatique du détergent



AutoDose

Des capteurs intelligents pèsent le linge et calculent automatiquement le temps et la quantité optimale d'eau, d'énergie et de lessive. Finis les problèmes de dosage qui ternissent les couleurs. Vos vêtements durent 3 fois plus longtemps.

«Le résultat de lavage est toujours excellent, même lorsque la machine est pleine. Et ce avec une consommation de lessive faible grâce au système d'autodosage.»*

Note: ★★★★★

*Cette évaluation a été faite en août 2023 sur www.electrolux.ch pour le produit WASL3IE500.



Différents compartiments de dosage permettent de passer facilement du dosage automatique au dosage manuel de la lessive.

AutoDose: 1 remplissage, 30 lavages

Avec le dosage automatique, les compartiments peuvent être remplis de lessive liquide et d'adoucissant ou uniquement de lessive liquide – pour jusqu'à 30 cycles de lavage sans remplissage.

Dosage manuel

Avec le dosage manuel, les compartiments peuvent être remplis de lessive en poudre ou liquide.



UniversalDose: Améliore la puissance de lavage des PODS®



UniversalDose

UniversalDose utilise des jets d'eau pour ramollir les PODS®, ce qui permet de les activer 60 % plus rapidement que dans un tambour – pour une meilleure performance de lavage dès 30 °C.

Pour les charges plus importantes, il est également possible de placer deux PODS® dans le compartiment. Les PODS® exploitent pleinement l'efficacité de la lessive, même à des températures plus basses, et sont durables, car ils requièrent jusqu'à 50 % d'emballage en moins que les lessives ordinaires.

Le premier tiroir de
lave-linge pour
chaque type de
lessive

Capsules PODS

Lessive liquide
ou en poudre

Lessive liquide



App: Electrolux App avec fonction SyncDry



Electrolux App

Par une procédure très simple, connectez votre appareil à votre réseau WiFi pour lancer et contrôler votre programme de lavage ou de séchage, que vous soyez chez vous ou à l'extérieur.

Vos avantages avec Electrolux App

- Démarrage et suivi des programmes de lavage et de séchage via l'application
- Notification de la fin du programme
- Conseils d'entretien pour les textiles spéciaux ou délicats
- Sauvegarde des paramètres préférés
- Personnalisation des programmes
- Messages d'erreur et Conseils d'entretien directement sur l'application
- Commande vocale via Google Assistant



SyncDry

Avec la fonction SyncDry, l'ensemble du cycle de lave s'affiche sur l'application. Au lancement du lave-linge, le sèche-linge sélectionne automatiquement le programme le plus approprié et calcule l'heure de fin du cycle de lavage et de séchage. De plus, l'application apprend à connaître vos habitudes de lavage grâce à l'intelligence artificielle et crée des recommandations pour un lavage optimisé.

«Nous avons également testé l'application Electrolux pour personnaliser les paramètres et la trouvons super. On peut travailler tranquillement au bureau et savoir grâce au smartphone quand le lave-linge a terminé son cycle.»*

Note: ★★★★★

*Cette évaluation a été faite en juillet 2023 sur www.electrolux.ch pour le produit WASL2IE500.



Configuration système

Pour pouvoir utiliser toutes les fonctions et prestations de «Electrolux App», vous avez besoin de la configuration système suivante: Propriétés techniques
Un routeur sans fil (fréquence: 2,412 - 2,472 GHz / Protocole: IEEE 802.11 b/g/n/intensité max. > 20 dBm). Veuillez noter que l'appareil doit être installé à un

endroit bien couvert par le réseau sans fil (puissance du signal élevée). Le smartphone et le routeur doivent être connectés à Internet. Pour les utilisateurs d'Android: un smartphone avec Android 4.3 (ou version supérieure) avec une résolution de 1280 x 720 (ou plus). Pour les utilisateurs d'iOS: un smartphone ou une tablette avec iOS 8 (ou version supérieure).



En savoir plus
sur la vidéo



Download on the
App Store

GET IT ON
Google Play

AbsoluteCare® : Un nettoyage parfait en seulement 49 minutes avec SoftWater™



AbsoluteCare®

Notre machine SuperLuxe avec SoftWater est dotée de la technologie AbsoluteCare® qui permet un cycle complet en seulement 49 minutes*.

La lessive et l'adoucissant sont prémélangés et activés avant de toucher le linge. Une technologie de pulvérisation unique répartit la lessive dissoute uniformément sur le linge. Combinée avec l'eau douce de la technologie SoftWater, elle permet de réaliser un cycle de lavage complet à une température de 30 °C en seulement 49 minutes*.

*Charge maximale de 5 kg

PowerCare : Un programme de lavage efficace en moins d'une heure



PowerCare

Tous nos lave-linge SuperLuxe et certains modèles GrandLuxe sont équipés de la technologie PowerCare. Les lessives et assouplissants sont prémélangés, activés et répartis dans le linge grâce à une technologie de pulvérisation spéciale, ce qui permet un cycle de lavage complet en seulement 59 minutes à une température de 30 °C.*

*Charge maximale de 5 kg

ProSteam® : Rafraîchir au lieu de laver en seulement 25 min



ProSteam®

Le steam dans le lave-linge apporte deux avantages essentiels. Le steam permet de rafraîchir facilement et en seulement 25 minutes les textiles que l'on souhaite porter à nouveau. Il ménage les textiles et est plus respectueux de l'environnement en consommant 96% moins d'eau*.

Par ailleurs, la technologie ProSteam® facilite le repassage puisque les plis sont réduits de trois fois quand la fonction PlusSteam apporte de la vapeur au linge en fin de cycle.


*Test interne avec une charge de 1 kg en programme vapeur par rapport au programme linge délicat.

PreciseWash/ ProSense™ : Détection de charge de linge



PreciseWash/ProSense™

La technologie de lavage PreciseWash/ProSense™ pèse automatiquement la charge de linge et ajuste en conséquence le temps de lavage, la consommation d'énergie et la consommation d'eau. Les capteurs haute précision permettent d'économiser du temps et de l'énergie et protègent vos vêtements en douceur contre le surlavage.



Propre, écologique et sûr



Hot&Cold – Économiser de l'énergie grâce au raccordement à l'eau chaude

Notre lave-linge GrandLuxe WAGL8E500 dispose d'un raccordement à l'eau froide et à l'eau chaude. Celui-ci permet de raccorder l'appareil à de l'eau préchauffée, ce qui réduit considérablement la consommation d'énergie.



Un tambour optimisé qui préserve les textiles

Le nouveau tambour installé dans nos lave-linge permet aux vêtements de glisser tout en douceur grâce à des motifs de tambour en forme de coussin et à des ailettes de lavage optimisées. La surface est recouverte d'une fine pellicule d'eau pendant le lavage, ce qui rend le lavage des textiles encore plus doux.



Tambour de grande qualité

- Modèle résistant en carborane
- 100 % recyclable
- Silencieux
- Limite les dépôts de calcaire et de lessive
- Prolonge la durée de vie de la machine



Eco-TimeSave

La fonction Eco-TimeSave permet d'économiser de l'énergie sans compromettre le temps de lavage. Dès que les options Eco et TimeSave sont sélectionnées, le cycle de lavage le plus économe en énergie et le plus court est lancé.



Le moteur ÖKOInverter fonctionne avec une efficacité maximale

Grâce au nouveau moteur ÖKOInverter, nos lave-linge sont encore plus économes en énergie. Le moteur fonctionne avec la technologie à aimant permanent pour atteindre une efficacité supérieure de 50 % à celle des entraînements conventionnels.

Certification de nos lave-linge



Un soulagement pour les allergiques

Le programme antiallergie élimine entièrement les allergènes tels que le pollen, les acariens, les poils d'animaux etc. ainsi que les restes de lessive et les dépôts chimiques de production sur les nouveaux textiles. Un lavage à 60 °C d'env. 35 min inactive les allergènes. L'élimination optimale des allergènes et des restes de lessive s'effectue en quatre rinçages. Ce système a reçu le label de qualité de la «British Allergy Foundation».



Woolmark ne tarit pas d'éloges

Les programmes spéciaux laine et soie d'Electrolux conviennent aussi aux textiles délicats même si l'étiquette de ces derniers préconise un lavage à la main. C'est ce qu'a confirmé l'entreprise Woolmark en nous décernant le label «Blue». Nos modèles les plus écologiques ont même reçu le label «Woolmark Green».



L'excellente isolation acoustique a été confirmée par l'Empa

En collaboration avec l'Empa, nous avons réalisé des mesures acoustiques (rapport d'essai Empa n° 5214.006233 du 24.11.2014). Ces mesures ont confirmé que les lave-linge Electrolux pour particuliers satisfont aux strictes exigences de la norme SIA 181 (Edition 2006 «Protection contre le bruit dans le bâtiment») sans mesure additionnelle. Des lave-linge de tous les niveaux de confort ont été analysés (chargement partiel, 1 kg de linge sec, puissance d'essorage max., certificat de contrôle sur www.electrolux.ch). Les lave-linge Electrolux conviennent ainsi parfaitement pour une installation à l'étage ou dans les bâtiments étanches à l'air conformément à la norme Minergie®.



Distinction Swissatest pour ses performances exceptionnelles en matière d'élimination des bactéries et des virus

Le célèbre centre de compétences en matière de tests Swissatest Testmaterialien AG distingue le programme anti-allergie des lave-linge ainsi que le programme hygiène des sèche-linge Electrolux avec son nouveau label d'hygiène.

Il est ainsi démontré que 99,99% des bactéries et virus, y compris le Staphylococcus aureus et Enterococcus faecium, sont éliminés.

Lave-linge Chargeurs frontaux pour les particulier



| | WASL2IE500 | WASL3IE500 | WASL1IE500 | WAGL8E500 | WAGL6E500 | WAGL4E500 | WAGL2E500 | WAL5E500 | WAL3E500 | WASL4M105 | WASL3M105 | WASL5T500 | WAGL4T500 | WAGL6S500 | EWCI352 |
|-----------------------------------|------------|------------|------------|-----------|-----------|-----------|-----------|----------|----------|-----------|-----------|-----------|-----------|-----------|---------|
| SoftWater™ | • | | | | | | | | | | | | | | |
| AutoDose | | • | | | | | | | | | | | | | |
| Universal Dose | | | • | | • | • | • | | | | | | | | |
| AbsoluteCare® | • | | | | | | | | | | | | | | |
| SyncDry | • | • | • | | | | | | | | | | | | |
| PowerCare | • | • | • | | • | • | | | | | | • | | | |
| ProSteam® | • | • | • | • | • | • | • | | | | | | • | • | |
| PreciseWash/ProSense™ | • | • | • | • | • | • | • | • | • | | | | • | • | • |
| Electrolux App | • | • | • | | | | | | | | | | | | |
| EcoLine | • | | | • | | | | | | | | | • | | |
| Programmes standard | | | | | | | | | | | | | | | |
| Antiallergie | • | • | • | • | • | • | • | • | • | • | • | • | • | • | • |
| Raccordement à l'eau chaude | | | | • | | | | | | | | • | | | |
| Coton | • | • | • | • | • | • | • | • | • | • | • | • | • | • | • |
| Blanc/Couleurs | • | • | • | • | • | • | • | • | • | • | • | • | • | • | • |
| Entretien facile | • | • | • | • | • | • | • | • | • | • | • | • | • | • | • |
| Linge délicat | • | • | • | • | • | • | • | • | • | • | • | • | • | • | • |
| Laine | • | • | • | • | • | • | • | • | • | • | • | • | • | • | • |
| Soie ** | • | • | • | • | • | • | • | • | • | • | • | • | • | • | • |
| Laine Eco 40-60 | • | • | • | • | • | • | • | • | • | • | • | • | • | • | • |
| Programmes complémentaires | | | | | | | | | | | | | | | |
| 20 min./3 kg | • | • | • | • | • | • | • | • | • | | | | • | • | • |
| Outdoor | • | • | • | • | • | • | • | • | • | | | | • | • | • |
| Nettoyage de la machine | • | • | • | • | • | • | • | • | • | | | | • | • | • |
| Rafraîchissement vapeur | • | • | • | • | • | • | • | | | • | • | | | | |
| Jeans** | • | • | • | | | | | | | | | | • | • | |
| Repassage facile** | • | • | • | | | | | | | | | | | | • |
| Essorage délicat | | | | | | | | | | • | | | | | |
| AbsoluteWash 49 | • | | | | | | | | | | | | | | |
| PowerClean 59 | | • | • | | • | • | | | | | | | | | |
| MixLoad 69 | | | | • | | | • | | | | | | | | |
| Sportswear ** | • | • | • | | | | | | | | | | • | | |
| Duvet ** | • | • | • | | | | | • | • | | | | • | • | |
| Linge de lit ** | • | • | • | | | | | | | | | | | | |
| Microfibres* | | | | | | | | | | | | • | | | |
| Serviettes de toilette ** | • | • | • | | | | | | | | | | | | |
| Chaussures de sport ** | • | • | • | | | | | | | | | | | | |
| Poils d'animaux | • | • | • | | | | | | | | | | | | |
| Rideaux ** | • | • | • | | | | | | | | | | | | |
| Quick Intensiv | | | | | | | | | | • | • | | | | |
| Rinçage séparé | • | • | • | • | • | • | • | | | • | • | • | | • | • |
| Essorage séparé | • | • | • | • | • | • | • | | | • | • | • | | • | • |
| Vidange | • | • | • | • | • | • | • | | | • | • | • | | • | • |
| Rinçage délicat | | | | | | | | | | • | • | | | | |
| Programme pour balais* | | | | | | | | | | | | • | | | |
| Désinfection* | | | | | | | | | | | | • | | | |
| Options | | | | | | | | | | | | | | | |
| Marche/Pause (rajout de linge) | • | • | • | • | • | • | • | • | • | • | • | • | • | • | • |
| Départ différé | • | • | • | • | • | • | • | • | • | • | • | • | • | • | • |
| Gain de temps | • | • | • | • | • | • | • | • | • | • | • | • | • | • | • |
| Cycles de rinçage suppl. | • | • | • | • | • | • | • | • | • | • | • | • | • | • | • |
| Prélavage | • | • | • | • | • | • | • | • | • | • | • | • | • | • | • |
| Taches | • | • | • | • | • | • | • | • | • | • | • | • | • | • | • |
| Température | • | • | • | • | • | • | • | • | • | • | • | • | • | • | • |
| Puissance d'essorage | • | • | • | • | • | • | • | • | • | • | • | • | • | • | • |
| Défroissage vapeur | • | • | • | • | • | • | • | • | • | • | • | • | • | • | • |
| SoftPlus | • | • | • | • | • | • | • | • | • | • | • | • | • | • | • |

*Ces programmes spéciaux peuvent être adaptés par notre service clientèle en fonction des exigences et des besoins.

** Sur les appareils WASL2IE500, WASL3IE500 et WASL1IE500, uniquement sélectionnable via l'application Electrolux



WASL2IE500



WASL3IE500



WASL1IE500



WAGL8E500



WAGL6E500



Highlights

- ★ SoftWater™
- ★ Electrolux App
- ★ SyncDry
- ★ Programme AbsoluteWash 49
- ★ ProSteam®
- ★ PreciseWash

- ★ AutoDose
- ★ Electrolux App
- ★ SyncDry
- ★ Programme PowerClean 59
- ★ ProSteam®
- ★ PreciseWash

- ★ Universal Dose
- ★ Electrolux App
- ★ SyncDry
- ★ Programme PowerClean 59
- ★ ProSteam®
- ★ PreciseWash

- ★ Raccordement à l'eau chaude
- ★ Programme MixLoad 69
- ★ ProSteam®
- ★ PreciseWash

- ★ UniversalDose
- ★ Programme PowerClean 59
- ★ ProSteam®
- ★ PreciseWash



Montage

Construction

Couleur du bandeau/commutateur

Dimensions H x L x P, mm

Charnière gauche (L), droite (R), changeable (W)

Profondeur d'encastrement requise (avec EIWHYSKIT) mm

Valeur de raccordement V/A/kW

Porte XXL

Puissance

Capacité kg

Classe d'efficacité énergétique A-G

Consommation d'énergie par cycle kWh

Consommation d'eau par cycle

Puissance d'essorage tr/min.

Classe d'efficacité d'essorage A - G

Niveau sonore essorage dB(A)

Raccordement d'eau chaude

Commande / écran

Écran LED (extragrand/grand)

Présélection de l'heure de fin/mise en marche différée

Affichage du temps restant

Charge max./programme

Touche Pause avec fonction reprise

Programmes de lavage et options

Nombre de programmes de lavage/options (page 277)

Programmes supplémentaires via l'app

Sécurité

Indicateur de surcharge

Capteur de poids

Sécurité enfants

Surveillance du niveau de la mousse

Détection anti-balourd

Système de protection contre les inondations AquaControl

Tuyau d'arrivée AquaStop

Accessoires en option

Kit de montage intermédiaire avec plateau : EIWHYSKIT

Garniture de connexion simple : BRI2KIT

Tiroir-socle (H: 32 cm) : NIWYHPE1

Prix TVA incl./excl.

TAR incl./TVA excl.

| | Frontloader | Frontloader |
|--|-----------------------|-----------------------|
| Couleur du bandeau/commutateur | Anthracite mat/argent | Anthracite mat/argent |
| Dimensions H x L x P, mm | 850×600×660 | 850×600×660 |
| Charnière gauche (L), droite (R), changeable (W) | L | L |
| Profondeur d'encastrement requise (avec EIWHYSKIT) mm | 710 | 710 |
| Valeur de raccordement V/A/kW | 230/10/2,1 | 230/10/2,1 |
| Porte XXL | - | - |
| Capacité kg | 10 | 10 |
| Classe d'efficacité énergétique A-G | A | A |
| Consommation d'énergie par cycle kWh | 0,41 | 0,51 |
| Consommation d'eau par cycle | 47 | 47 |
| Puissance d'essorage tr/min. | 1600 | 1600 |
| Classe d'efficacité d'essorage A - G | A | A |
| Niveau sonore essorage dB(A) | 76 | 76 |
| Raccordement d'eau chaude | - | - |
| Écran LED (extragrand/grand) | ·/- | ·/- |
| Présélection de l'heure de fin/mise en marche différée | ·/- | ·/- |
| Affichage du temps restant | · | · |
| Charge max./programme | · | · |
| Touche Pause avec fonction reprise | · | · |
| Nombre de programmes de lavage/options (page 277) | 12/8 | 12/8 |
| Programmes supplémentaires via l'app | 22 | 22 |
| Indicateur de surcharge | · | · |
| Capteur de poids | · | · |
| Sécurité enfants | · | · |
| Surveillance du niveau de la mousse | · | · |
| Détection anti-balourd | · | · |
| Système de protection contre les inondations AquaControl | · | · |
| Tuyau d'arrivée AquaStop | · | · |
| Kit de montage intermédiaire avec plateau : EIWHYSKIT | · | · |
| Garniture de connexion simple : BRI2KIT | · | · |
| Tiroir-socle (H: 32 cm) : NIWYHPE1 | · | · |
| Prix TVA incl./excl. | 3'055.00/2'826.10 | 3'015.00/2'789.10 |
| TAR incl./TVA excl. | 20.02/18.52 | 20.02/18.52 |



| | Frontloader | Frontloader | Frontloader |
|--|-----------------------|---------------------|---------------------|
| Couleur du bandeau/commutateur | Anthracite mat/argent | Anthracite mat/noir | Anthracite mat/noir |
| Dimensions H x L x P, mm | 850×600×660 | 850×600×660 | 850×600×660 |
| Charnière gauche (L), droite (R), changeable (W) | L | L | L |
| Profondeur d'encastrement requise (avec EIWHYSKIT) mm | 710 | 710 | 710 |
| Valeur de raccordement V/A/kW | 230/10/2,1 | 230/10/2,1 | 230/10/2,2 |
| Porte XXL | - | - | - |
| Capacité kg | 9 | 9 | 9 |
| Classe d'efficacité énergétique A-G | A | A | A |
| Consommation d'énergie par cycle kWh | 0,49 | 0,42 | 0,49 |
| Consommation d'eau par cycle | 46 | 48 | 46 |
| Puissance d'essorage tr/min. | 1600 | 1400 | 1600 |
| Classe d'efficacité d'essorage A - G | A | B | A |
| Niveau sonore essorage dB(A) | 76 | 72 | 76 |
| Raccordement d'eau chaude | - | · | - |
| Écran LED (extragrand/grand) | ·/- | ·/- | ·/- |
| Présélection de l'heure de fin/mise en marche différée | ·/- | ·/- | ·/- |
| Affichage du temps restant | · | · | · |
| Charge max./programme | · | · | · |
| Touche Pause avec fonction reprise | · | · | · |
| Nombre de programmes de lavage/options (page 277) | 12/8 | 12/7 | 12/7 |
| Programmes supplémentaires via l'app | 22 | - | - |
| Indicateur de surcharge | · | · | · |
| Capteur de poids | · | · | · |
| Sécurité enfants | · | · | · |
| Surveillance du niveau de la mousse | · | · | · |
| Détection anti-balourd | · | · | · |
| Système de protection contre les inondations AquaControl | · | · | · |
| Tuyau d'arrivée AquaStop | · | · | · |
| Kit de montage intermédiaire avec plateau : EIWHYSKIT | · | · | · |
| Garniture de connexion simple : BRI2KIT | · | · | · |
| Tiroir-socle (H: 32 cm) : NIWYHPE1 | · | · | · |
| Prix TVA incl./excl. | 2'785.00/2'576.30 | 2'580.00/2'386.70 | 2'495.00/2'308.05 |
| TAR incl./TVA excl. | 20.02/18.52 | 20.02/18.52 | 20.02/18.52 |





WAGL4E500

FS



WAGL2E500

FS



WAL5E500

FS



WAL3E500

FS

| Highlights | <ul style="list-style-type: none"> ★ UniversalDose ★ Programme PowerClean 59 ★ ProSteam® ★ ProSense™ | <ul style="list-style-type: none"> ★ UniversalDose ★ Programme MixLoad 69 ★ ProSteam® ★ PreciseWash |
|------------|--|---|
|------------|--|---|



| Highlights | <ul style="list-style-type: none"> ★ ProSense™ ★ Fonction Eco-TimeSave | <ul style="list-style-type: none"> ★ ProSense™ ★ Fonction Eco-TimeSave |
|------------|--|--|
|------------|--|--|



| Montage | WAGL4E500 | WAGL2E500 |
|--|---------------------|---------------------|
| Construction | Frontloader | Frontloader |
| Couleur du bandeau/commutateur | Anthracite mat/noir | Anthracite mat/noir |
| Dimensions H x L x P, mm | 850×600×660 | 850×600×660 |
| Charnière gauche (L), droite (R), changeable (W) | L | L |
| Profondeur d'encastrement requise (avec EIWYHSKIT) mm | 710 | 710 |
| Valeur de raccordement V/A/kW | 230/10/2,2 | 230/10/2,2 |
| Porte XXL | - | - |
| Puissance | | |
| Capacité kg | 9 | 9 |
| Classe d'efficacité énergétique A-G | A | A |
| Consommation d'énergie par cycle kWh | 0,49 | 0,49 |
| Consommation d'eau par cycle | 46 | 46 |
| Puissance d'essorage tr/min. | 1400 | 1400 |
| Classe d'efficacité d'essorage A - G | A | B |
| Niveau sonore essorage dB(A) | 75 | 75 |
| Raccordement d'eau chaude | - | - |
| Commande / écran | | |
| Écran LED (extragrand/grand) | ·/- | ·/- |
| Présélection de l'heure de fin/mise en marche différée | ·/- | ·/- |
| Affichage du temps restant | · | · |
| Charge max./programme | · | · |
| Touche Pause avec fonction reprise | · | · |
| Programmes de lavage et options | | |
| Nombre de programmes de lavage/options (page 277) | 12/7 | 12/7 |
| Programmes supplémentaires via l'app | - | - |
| Sécurité | | |
| Indicateur de surcharge | · | · |
| Capteur de poids | · | · |
| Sécurité enfants | · | · |
| Surveillance du niveau de la mousse | · | · |
| Détection anti-balourd | · | · |
| Système de protection contre les inondations AquaControl | · | · |
| Tuyau d'arrivée AquaStop | · | · |
| Accessoires en option | | |
| Kit de montage intermédiaire avec plateau : EIWYHSKIT | · | · |
| Garniture de connexion simple : BR12KIT | · | · |
| Tiroir-socle (H: 32 cm): NIWYHPEI | · | · |
| Prix TVA incl./excl. | 2'335.00/2'160.05 | 2'060.00/1'905.65 |
| TAR incl./TVA excl. | 20.02/18.52 | 20.02/18.52 |



| Montage | WAL5E500 | WAL3E500 |
|--|-------------------|-------------------|
| Construction | Frontloader | Frontloader |
| Couleur du bandeau/commutateur | Blanc/Blanc | Blanc/Blanc |
| Dimensions H x L x P, mm | 850×600×600 | 850×600×600 |
| Charnière gauche (L), droite (R), changeable (W) | L | L |
| Profondeur d'encastrement requise (avec EIWYHSKIT) mm | 710 | 710 |
| Valeur de raccordement V/A/kW | 230/10/2,0 | 230/10/2,0 |
| Porte XXL | - | - |
| Puissance | | |
| Capacité kg | 8 | 8 |
| Classe d'efficacité énergétique A-G | A | A |
| Consommation d'énergie par cycle kWh | 0,47 | 0,47 |
| Consommation d'eau par cycle | 43 | 43 |
| Puissance d'essorage tr/min. | 1400 | 1200 |
| Classe d'efficacité d'essorage A - G | A | B |
| Niveau sonore essorage dB(A) | 74 | 73 |
| Raccordement d'eau chaude | - | - |
| Commande / écran | | |
| Écran LED (extragrand/grand) | ·/- | ·/- |
| Présélection de l'heure de fin/mise en marche différée | ·/- | ·/- |
| Affichage du temps restant | · | · |
| Charge max./programme | · | · |
| Touche Pause avec fonction reprise | · | · |
| Programmes de lavage et options | | |
| Nombre de programmes de lavage/options (page 277) | 10/6 | 10/6 |
| Programmes supplémentaires via l'app | - | - |
| Sécurité | | |
| Indicateur de surcharge | · | · |
| Capteur de poids | · | · |
| Sécurité enfants | · | · |
| Surveillance du niveau de la mousse | · | · |
| Détection anti-balourd | · | · |
| Système de protection contre les inondations AquaControl | · | · |
| Tuyau d'arrivée AquaStop | · | · |
| Accessoires en option | | |
| Kit de montage intermédiaire avec plateau : EIWYHSKIT | · | · |
| Garniture de connexion simple : BR12KIT | · | · |
| Tiroir-socle (H: 32 cm): NIWYHPEI | · | · |
| Prix TVA incl./excl. | 1'795.00/1'660.50 | 1'540.00/1'424.60 |
| TAR incl./TVA excl. | 10.81/10.00 | 10.81/10.00 |





WASL5T500



WAGL4T500



WAGL6S500



EWC1352



Existe aussi en modèle compact. Exactement là où vous le souhaitez.

Que vous souhaitiez un tambour à ouverture frontale ou supérieure, votre lave-linge compact répond à vos critères. Et vous pouvez compter sur de bonnes performances, une consommation énergétique réduite et une utilisation simple.



| Highlights | WASL5T500 | WAGL4T500 |
|---|--|---------------------|
| <ul style="list-style-type: none"> ★ ÖKOPower™ ★ ÖKOMix ★ ProSteam® ★ PreciseWash ★ SoftPlus ★ Ouverture douce de la porte ★ Moteur Inverter ÖKO | <ul style="list-style-type: none"> ★ ProSteam® ★ PreciseWash ★ SoftPlus ★ Ouverture douce de la porte ★ Moteur Inverter ÖKO | |
| | | |
| Montage | Toploader | Toploader |
| Construction | Anthracite mat/argent | Anthracite mat/noir |
| Couleur du bandeau/commutateur | | |
| Dimensions H x L x P, mm | 890 x 400 x 600 | 890 x 400 x 600 |
| Charnière gauche (L), droite (R), changeable (W) | - | - |
| Profondeur d'encastrement requise (avec EIWYHSKIT) mm | - | - |
| Valeur de raccordement V/A/kW | 230/10/2,1 | 230/10/2,1 |
| Porte XXL | - | - |
| Puissance | | |
| Capacité kg | 6 | 7 |
| Classe d'efficacité énergétique A-G | A | A |
| Consommation d'énergie par cycle kWh | 0,42 | 0,45 |
| Consommation d'eau par cycle | 4,3 | 4,5 |
| Puissance d'essorage tr/min. | 1500 | 1300 |
| Classe d'efficacité d'essorage A - G | B | B |
| Niveau sonore essorage dB(A) | 79 | 79 |
| Raccordement d'eau chaude | - | - |
| Commande / écran | | |
| Écran LED (extragrand/grand) | ·/· | ·/· |
| Présélection de l'heure de fin/mise en marche différée | ·/· | ·/· |
| Affichage du temps restant | · | · |
| Charge max./programme | · | · |
| Touche Pause avec fonction reprise | · | · |
| Programmes de lavage et options | | |
| Nombre de programmes de lavage/options (page 277) | 11/6 | 11/6 |
| Programmes supplémentaires via l'app | - | - |
| Sécurité | | |
| Indicateur de surcharge | · | · |
| Capteur de poids | · | · |
| Sécurité enfants | · | · |
| Surveillance du niveau de la mousse | · | · |
| Détection anti-balourd | · | · |
| Système de protection contre les inondations AquaControl | · | · |
| Tuyau d'arrivée AquaStop | · | · |
| Accessoires en option | | |
| Kit de montage intermédiaire avec plateau : EIWYHSKIT | - | - |
| Garniture de connexion simple : BR12KIT | - | - |
| Tiroir-socle (H: 32 cm): NIWYHPEI | - | - |
| Prix TVA incl./excl. | 1'890.00/1'748.40 | 1'650.00/1'526.35 |
| TAR incl./TVA excl. | 10.81/10.00 | 10.81/10.00 |



| Highlights | WAGL6S500 | EWC1352 |
|---|--|---------------------|
| <ul style="list-style-type: none"> ★ PreciseWash ★ 7 kg ★ Large affichage LCD ★ Moteur Inverter ÖKO | <ul style="list-style-type: none"> ★ Le lave-linge idéal pour les espaces les plus exigus | |
| | | |
| | Frontloader Compact | Frontloader Compact |
| Couleur du bandeau/commutateur | Anthracite mat/noir | Blanc |
| Dimensions H x L x P, mm | 850 x 600 x 490 | 670 x 495 x 560 |
| Charnière gauche (L), droite (R), changeable (W) | L | L |
| Profondeur d'encastrement requise (avec EIWYHSKIT) mm | 490 (sans kit de connexion) | - |
| Valeur de raccordement V/A/kW | 230/10/2,2 | 230/10/1,6 |
| Porte XXL | - | - |
| Puissance | | |
| Capacité kg | 7 | 3 |
| Classe d'efficacité énergétique A-G | B | D |
| Consommation d'énergie par cycle kWh | 0,6 | 0,5 |
| Consommation d'eau par cycle | 4,5 | 3,0 |
| Puissance d'essorage tr/min. | 1200 | 1300 |
| Classe d'efficacité d'essorage A - G | B | C |
| Niveau sonore essorage dB(A) | 73 | 78 |
| Raccordement d'eau chaude | - | - |
| Commande / écran | | |
| Écran LED (extragrand/grand) | ·/· | ·/· |
| Présélection de l'heure de fin/mise en marche différée | ·/· | ·/· |
| Affichage du temps restant | · | - |
| Charge max./programme | · | - |
| Touche Pause avec fonction reprise | · | · |
| Programmes de lavage et options | | |
| Nombre de programmes de lavage/options (page 277) | 10/7 | 15/4 |
| Programmes supplémentaires via l'app | - | - |
| Sécurité | | |
| Indicateur de surcharge | · | - |
| Capteur de poids | · | - |
| Sécurité enfants | · | - |
| Surveillance du niveau de la mousse | · | · |
| Détection anti-balourd | · | · |
| Système de protection contre les inondations AquaControl | · | - |
| Tuyau d'arrivée AquaStop | · | · |
| Accessoires en option | | |
| Kit de montage intermédiaire avec plateau : EIWYHSKIT | - | - |
| Garniture de connexion simple : BR12KIT | - | - |
| Tiroir-socle (H: 32 cm): NIWYHPEI | - | - |
| Prix TVA incl./excl. | 1'845.00/1'706.75 | 1'520.00/1'406.10 |
| TAR incl./TVA excl. | 10.81/10.00 | 10.81/10.00 |



Lave-linge et sèche-linge combinés: Laver et sécher en un seul cycle



DualSense®

La technologie DualSense® adapte la température, les mouvements du tambour et la durée du cycle aux différents types de textiles. Les températures plus basses et les mouvements contrôlés vous permettent de tout laver et sécher en une fois et en douceur, du linge délicat aux vêtements d'extérieur.



SensiDry®

Les capteurs qui contrôlent le cycle de séchage veillent à ce que les textiles soient systématiquement séchés à des températures basses maîtrisées



Electrolux App

Commandez les appareils connectés au Wi-Fi depuis votre téléphone portable grâce à l'application My Electrolux Care

Technologie de pompe à chaleur

Grâce à cette technologie, nos lave-linge séchants consomment 40% d'énergie en moins et jusqu'à 40% d'eau en moins que les appareils comparables.

Plus de sécurité grâce au double vitrage

Grâce au double vitrage de la porte, le hublot reste toujours froid à l'extérieur, ce qui offre également une bonne sécurité pour les enfants curieux.



Aperçu du programme des lave-linge séchants

| | | WTSL6IE500 | WTSL4IE500 | WTGL3VI500 |
|-----------------------------------|--|------------|------------|------------|
| Technologie de pompe à chaleur | | • | | |
| Dual Sense | | • | • | • |
| UniversalDose | | | • | |
| SensiDry | | • | • | • |
| PowerCare | | | • | |
| ProSteam® | | • | • | • |
| PreciseWash | | • | • | • |
| Electrolux App | | • | • | |
| EcoLine | | • | | |
| Programmes standard | | | | |
| Anti-allergie | | • | • | • |
| Coton | | • | • | • |
| Coton Eco 40 - 60 | | • | • | • |
| Synthétique | | • | • | • |
| Linge délicat | | • | • | • |
| Lavage à la main de la laine | | • | • | • |
| Programmes supplémentaires | | | | |
| Soie* | | • | | |
| Outdoor | | • | • | • |
| Rafraîchir à la vapeur | | • | • | • |
| Nettoyage des machines | | • | • | • |
| NonStop 3 kg/3 h | | • | | |
| PowerClean NonStop 5 kg/4 Std. | | | • | |
| Quick 20 Wash&Dry 60 | | | • | • |
| Denim* | | • | • | • |
| Sportswear* | | • | • | • |
| Doudounes* | | • | • | • |
| Rinçage séparé | | • | • | • |
| Essorage séparé | | • | • | • |
| Vidange | | • | • | • |
| Duvet | | • | • | |
| Linge de lit* | | • | • | |
| Microfibres* | | • | | |
| Serviettes de toilette* | | • | • | |
| Vêtements de travail* | | • | | |
| Tissus foncés* | | • | | |
| Vêtements de bébé* | | • | • | |
| Chaussures de sport* | | • | • | |
| Poils d'animaux* | | • | • | |
| One Item Quick* | | • | • | |
| Options | | | | |
| Départ différé | | • | • | • |
| Prélavage | | • | • | • |
| Taches | | • | • | • |
| Gain de temps | | • | • | • |
| Défroissage vapeur | | • | • | • |
| Marche/Pause (Rajout de linge) | | • | • | • |
| Température | | • | • | • |
| Puissance d'essorage | | • | • | • |
| Démarrage à distance via l'appli | | • | • | |
| Programmes secs | | | | |
| Temps de séchage | | • | • | • |
| Degré de sécheresse | | • | • | • |

*Sélectionnable uniquement via l'application Electrolux pour les modèles WTSL6IE500 et WTSL4IE500



WTSL6IE500



WTSL4IE500



WTGL3VI500



Parfaitement intégré: Discret et efficace

Pratique, le combiné lave-linge et sèche-linge entièrement intégré se dissimule facilement là où il y a de la place.

Avec une puissance maximale de lavage de 8 kg et de séchage de 4 kg, le lave-sèche-linge entièrement encastré est l'alternative idéale pour l'entretien de votre linge au quotidien.

Highlights

- ★ Technologie de pompe à chaleur
- ★ Electrolux App
- ★ DualSense®
- ★ PreciseWash
- ★ Programme non-stop 3h/3kg
- ★ ProSteam®

- ★ Universal Dose
- ★ Non-stop ÖKOPower 4h/5 kg
- ★ Electrolux App
- ★ DualSense®
- ★ PreciseWash
- ★ ProSteam®

- ★ Entièrement intégré dans la cuisine
- ★ Bruit de fonctionnement très faible
- ★ DualSense®
- ★ PreciseWash
- ★ ProSteam®
- ★ Quick 20 Wash&Dry 60



Montage


| | Frontloader avec pompe à chaleur | Frontloader | Frontloader pour une intégration complète |
|--|----------------------------------|-----------------------|---|
| Construction | Anthracite mat/noir | Anthracite mat/argent | Argent/Noir |
| Couleur du bandeau/commutateur | 850 x 600 x 660 | 850 x 600 x 660 | 820 x 600 x 560 |
| Dimensions H x L x P, mm | L | L | L |
| Charnière gauche (L), droite (R), changeable (W) | 230/10/2,2 | 230/10/2,2 | 230/10/2,2 |
| Valeur de raccordement V/A/kW | . | . | . |
| Porte XXL | . | . | . |
| Puissance | | | |
| Capacité (lavage/séchage) kg | 10/6 | 10/6 | 8/4 |
| Classe d'efficacité énergétique (lavage/séchage) A - G | A/C | A/E | B/D |
| Consommation d'énergie par cycle (lavage/séchage) kWh | 0,51/2,52 | 0,51/3,01 | 0,54/2,17 |
| Consommation d'eau par cycle (lavage/séchage) L | 47/50 | 47/75 | 45/60 |
| Puissance d'essorage tr/min. | 1600 | 1600 | 1600 |
| Classe d'efficacité d'essorage A - G | B | A | B |
| Niveau sonore | 76 | 76 | 70 |
| Commande / écran | | | |
| Écran LED (extragrand/grand) | ./- | ./- | ./- |
| Présélection de l'heure de fin/mise en marche différée | ./- | ./- | ./- |
| Affichage du temps restant | . | . | . |
| Charge max./programme | . | . | . |
| Touche Pause avec fonction reprise | . | . | . |
| Programmes de lavage et options | | | |
| Nombre de programmes de lavage/options (page 285) | 12/8 | 12/10 | 12/8 |
| Programmes supplémentaires via l'appli | 15 | 18 | - |
| Sécurité | | | |
| Indicateur de surcharge | . | . | . |
| Capteur de poids | . | . | . |
| Sécurité enfants | . | . | . |
| Surveillance du niveau de la mousse | . | . | . |
| Détection anti-balourd | . | . | . |
| Système de protection contre les inondations AquaControl | . | . | . |
| Tuyau d'arrivée AquaStop | . | . | . |
| Accessoires en option | | | |
| Tiroir-socle (H: 32 cm): E6WHPED4 | . | . | - |
| Charnière Soft-Close: M6WHS01 | - | - | . |
| Socle pour sèche-linge encastré: M6WHBP01 | - | - | . |
| Prix TVA incl./excl. | 3'535.00/3'270.10 | 3'055.00/2'826.10 | 2'535.00/2'345.05 |
| TAR incl./TVA excl. | 28.11/26.00 | 20.02/18.52 | 20.02/18.52 |










Aperçu de nos Highlights

| Technologie | Avantages pour vous | Comment cela fonctionne-t-il? |
|--|--|---|
|  3DScan | Du linge entièrement sec à l'intérieur comme à l'extérieur. Parfait pour le duvet - avec une isolation thermique jusqu'à 30% supérieure qu'au séchage au vent. | Pour la première fois sur un sèche-linge, le capteur 3DScan mesure également l'humidité à l'intérieur des vêtements et ajuste automatiquement la durée de séchage. |
|  FiberPro | Les textiles délicats tels que le coton peuvent être séchés en même temps que les fibres synthétiques sans perdre leur forme. | Des capteurs détectent les zones humides des vêtements et les séchent en douceur avec une répartition précise de la chaleur. Un flux d'air optimisé garantit qu'aucun vêtement n'est trop sec. |
|  ProSteam® | Des capteurs détectent les zones humides des vêtements et les séchent en douceur avec une répartition précise de la chaleur. Un flux d'air optimisé garantit qu'aucun vêtement n'est trop sec. | La vapeur est ajoutée à la fin du séchage de sorte à réduire considérablement la formation de plis. |
|  SyncDry | Le lave-linge et le sèche-linge communiquent l'un avec l'autre. Le sèche-linge sélectionne le programme optimal dès le cycle de lavage et indique dans l'application Electrolux la fin du cycle de lavage et de séchage. | Avec SyncDry, l'ensemble du cycle de lavage s'affiche sur l'application. Au lancement du cycle de lavage, le sèche-linge sélectionne automatiquement le programme de séchage le plus adapté et calcule la durée nécessaire pour le cycle de lavage et de séchage. |
|  AbsoluteCare® | La laine et la soie sont séchées en douceur et la texture et la forme individuelles des textiles sont protégées. La membrane étanche des vêtements outdoor est réactivée. | Avec les programmes du système unique Absolute-Care®, les mouvements du tambour et les réglages de température sont parfaitement adaptés aux matériaux délicats tels que la laine, la soie ou les vêtements outdoor. |
|  SensiDry® | Séchage en douceur et faible consommation d'énergie à basse température, pour que vos vêtements restent comme neufs plus longtemps. Ajustement automatique du temps de séchage idéal. | Les capteurs qui surveillent le cycle de séchage veillent à ce que les vêtements soient toujours séchés à des températures basses contrôlées. L'air humide provenant du tambour est déshumidifié et réchauffé par une pompe à chaleur avant d'être réinjecté. |
|  PreciseDry | Séchage rapide et économe en énergie. | Grâce à des capteurs spéciaux, la technologie ProSense® calcule aussi bien la durée de séchage que la consommation d'énergie de chaque cycle. La garantie d'un gain de temps et d'économies d'électricité ainsi qu'une protection optimale de vos vêtements. |

Trouvez le sèche-linge idéal



| | SuperLuxe 3DScan | GrandLuxe AbsoluteCare® | Luxe SensiDry® |
|---|---------------------|----------------------------|-------------------|
|  3DScan | ✓ | | |
|  FiberPro | ✓ | | |
|  ProSteam® | ✓ | | |
|  SyncDry | ✓ | | |
|  AbsoluteCare® | ✓ | ✓ | |
|  SensiDry® | ✓ | ✓ | ✓ |
|  PreciseDry | ✓ | ✓ | ✓ |

*S'applique à TWGL5E500

3DScan avec FiberPro : Sécher en douceur différents types de textiles



3DScan

Votre doudoune n'est plus aussi chaude après le lavage? Impossible grâce à la dernière technologie 3DScan.

Pour la première fois sur un sèche-linge, la technologie 3DScan mesure également l'humidité à l'intérieur du linge et ajuste automatiquement la durée de séchage. Parfait pour les vêtements épais et multicouches comme les doudounes. Profitez d'une isolation thermique jusqu'à 30% supérieure à celle du séchage à l'air libre.



FiberPro

La technologie FiberPro permet de sécher en même temps les textiles particulièrement fragiles, comme le coton et les matières synthétiques sans les déformer. Un capteur identifie les parties humides de tous les vêtements et ajuste délicatement la puissance de séchage en fonction des pièces. Grâce à la diffusion optimisée de l'air, aucun vêtement n'est séché de manière excessive. Ainsi, vous pouvez désormais mettre au sèche-linge tous les vêtements portés dans la semaine sans devoir trier au préalable le coton, le synthétique et les matières mélangées.

«La machine fonctionne parfaitement, les doudounes sèchent de manière sensationnelle.»*

Note: ★ ★ ★ ★ ★

* Cette évaluation a été faite en mai 2022 sur www.electrolux.com pour le produit TWSL61E301.



ProSteam® : 40% de plis en moins pour un repassage simplifié



ProSteam®

ProSteam® est proposé dans les lave-linge, mais également dans les sèche-linge Electrolux.

La technologie ProSteam® réduit la formation de plis lors du séchage jusqu'à 40%*. Le repassage est ainsi réduit, ce qui vous permet non seulement de gagner du temps, mais aussi et surtout de ménager vos textiles.

*Le test interne selon la méthode de test interne montre jusqu'à 40% de réduction des plis sur un tissu 100% coton après un cycle ProSteam®.



AbsoluteCare® : Sécher simultanément différents types de textiles



AbsoluteCare®

Les programmes suivants du système AbsoluteCare® contrôlent les mouvements du tambour et la température de manière optimisée pour différents vêtements et protègent ainsi la texture et la forme individuelles des textiles.



Programme laine

Grâce aux rotations rapides, les textiles en laine sont appliqués à plat contre la paroi interne du tambour. Lors du cycle de séchage, il n'y a pas de mouvements inappropriés qui provoquent le rétrécissement ou le feutrage des lainages. Un séchage comparable à un séchage à l'air ambiant.

Woolmark Blue

Tous les sèche-linge AbsoluteCare® sont certifiés Woolmark.



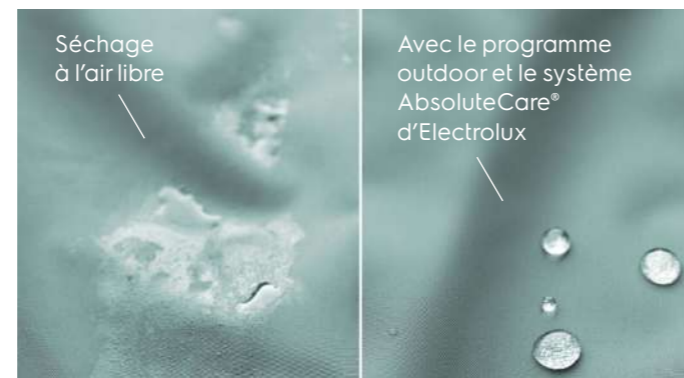
Programme soie

Le tambour est soumis à une rotation alternée à une faible vitesse. Une manière extrêmement douce et efficace pour réduire le froissement. Ce programme fonctionne à une température encore plus basse que le programme standard d'un sèche-linge à pompe à chaleur.



Programme Outdoor

Le programme Outdoor préserve mieux la pleine fonction de la membrane déperlante que le séchage à l'air libre.



SensiDry® et PreciseDry: Un minimum de temps et d'énergie, un maximum de soins

Les technologies SensiDry® et PreciseDry permettent de surveiller l'activité du teneur en humidité du linge en cours de lavage. Si le résultat souhaité est atteint, l'appareil s'éteint automatiquement.



SensiDry®

La technologie SensiDry® est un système de pompe à chaleur contrôlé par des capteurs précis qui sèche vos vêtements à basse température. L'air humide du tambour est déshumidifié, réchauffé et réinjecté au moyen d'une pompe à chaleur. Vous pouvez ainsi sécher vos vêtements en douceur et les protéger de la chaleur inutile pour qu'ils restent comme neufs plus longtemps.



PreciseDry

Cette technologie PreciseDry utilise des capteurs d'humidité et de température sophistiqués afin d'adapter le temps de séchage et la consommation d'énergie à chaque charge.



Electrolux App avec fonction SyncDry



Electrolux App

Par une procédure très simple, connectez votre appareil à votre réseau WiFi pour lancer et contrôler votre programme de lavage ou de séchage, que vous soyez chez vous ou à l'extérieur.

Vos avantages avec Electrolux App

- Démarrage et suivi des programmes de lavage et de séchage via l'application
- Notification de la fin du programme
- Conseils d'entretien pour les textiles spéciaux ou délicats
- Sauvegarde des paramètres préférés
- Personnalisation des programmes
- Messages d'erreur et Conseils d'entretien directement sur l'application
- Commande vocale via Google Assistant



SyncDry

Avec la fonction SyncDry, l'ensemble du cycle de lave s'affiche sur l'application. Au lancement du lave-linge, le sèche-linge sélectionne automatiquement le programme le plus approprié et calcule l'heure de fin du cycle de lavage et de séchage. De plus, l'application apprend à connaître vos habitudes de lavage grâce à l'intelligence artificielle et crée des recommandations pour un lavage optimisé.



Le filtre ÖKOFlow

Dans nos sèche-linge, il ne reste qu'un seul filtre à peluches à nettoyer au lieu de deux. Le nouveau filtre 2 en 1 collecte toutes les peluches qui se forment pendant le séchage et les retient en toute sécurité. Les voies de circulation de l'air sont toujours libres dans le sèche-linge – la consommation d'énergie est donc constamment basse. Le système ÖKOFlow permet en outre d'obtenir une performance de séchage uniforme et de prolonger la durée de vie de l'appareil. une puissance de séchage constante et une plus grande longévité de l'appareil.



Le tambour ménageant le linge d'Electrolux

Grâce au tambour ménageant le linge innovant d'Electrolux et à son impression arrondie, les vêtements sont maintenant également ménagés dans le sèche-linge.



Inversion automatique du sens de rotation

L'inversion constante du sens de rotation du tambour garantit un séchage homogène et évite d'emmêler le linge ou de le froisser.



Configuration système

Pour pouvoir utiliser toutes les fonctions et prestations de «Electrolux App», vous avez besoin de la configuration système suivante: Propriétés techniques
Un routeur sans fil (fréquence: 2,412 - 2,472 GHz/, Protocole: IEEE 802.11 b/g/n/intensité max. > 20 dBm). Veuillez noter que l'appareil doit être installé à un

endroit bien couvert par le réseau sans fil (puissance du signal élevée). Le smartphone et le routeur doivent être connectés à Internet. Pour les utilisateurs d'Android: un smartphone avec Android 4.3 (ou version supérieure) avec une résolution de 1280 x 720 (ou plus). Pour les utilisateurs d'iOS: un smartphone ou une tablette avec iOS 8 (ou version supérieure).



En savoir plus sur la vidéo



Aperçu des programmes

| | | TWSL4IE500 | TWGL5E500 | TWGL3E501 | TWL5E500 | TWSL3M105 |
|---|--|------------|-----------|-----------|----------|-----------|
| 3DScan | | . | | | | |
| Connectivity mit SyncDry | | . | | | | |
| EcoLine | | . | | | | |
| FiberPro | | . | | | | |
| AbsoluteCare® | | . | . | | | |
| Programme laine | | . | . | . | . | |
| Programme de soie | | . | . | | | |
| Programme en plein air | | . | . | | | |
| SensiDry | | . | . | . | . | |
| ProSteam® | | . | | | | |
| PreciseDry | | . | . | . | . | |
| Filtre ÖKOFlow | | . | . | . | . | |
| Tambour de protection | | . | . | . | . | |
| Éclairage intérieur du tambour | | . | . | . | . | . |
| Certifié Woolmark Blue | | . | . | | | |
| Inversion automatique | | . | . | . | . | . |
| Butée de porte interchangeable à quatre positions | | . | . | . | . | |
| Programmes standard | | | | | | |
| Programmes de coton | | | | | | |
| Séchage du cabinet | | . | . | . | . | . |
| Extra sec | | . | . | . | . | . |
| Séchage «prêt à repasser» | | . | . | . | . | . |
| Programmes synthétiques | | | | | | |
| Séchage «prêt à ranger» plus | | . | . | . | . | . |
| Extratrocken | | . | . | . | . | . |
| Séchage «prêt à repasser» | | . | . | . | . | . |
| Programmes complémentaires | | | | | | |
| Outdoor | | . | . | | . | |
| Linge de lit | | . | . | . | . | |
| Programme d'hygiène | | . | . | | . | |
| Programme de mix | | . | . | . | . | . |
| Repassage facile | | . | . | . | . | |
| Duvet | | . | . | | . | |
| Sportswear* | | . | . | . | . | |
| Jeans* | | . | . | . | . | |
| Rafraîchissement | | . | . | . | . | |
| Doudounes* | | . | . | | . | |
| Programme vapeur* | | . | . | | . | |
| Poils d'animaux | | . | . | | . | |
| Options | | | | | | |
| Marche/Pause | | . | . | . | . | |
| Anti-froissement | | . | . | . | . | |
| Degré de séchage | | . | . | . | . | . |
| Séchage minuté | | . | . | . | . | . |
| Départ différé | | . | . | . | . | |
| ExtraSilent | | . | . | . | . | |
| Rafraîchissement | | . | . | . | . | |

*Sélectionnable uniquement via l'application Electrolux pour le TWSL4IE500



TWSL4IE500



TWGL5E500



Highlights

- ★ 3DScan avec Fiber Pro
- ★ Electrolux App
- ★ ProSteam®
- ★ AbsoluteCare®
- ★ SensiDry®



- ★ AbsoluteCare®
- ★ SensiDry®
- ★ PreciseDry



Montage

| | Frontloader | Frontloader |
|--|-----------------------|---------------------|
| Construction | Anthracite mat/argent | Anthracite mat/Noir |
| Couleur du bandeau/commutateur | 850 x 600 x 665 | 850 x 600 x 665 |
| Dimensions H x L x P, mm | L/W | L/W |
| Charnière gauche (L), droite (R), changeable (W) | 710 | 710 |
| Profondeur d'encastrement requise (avec EIWYHSKIP) mm | 230/10/1,6 | 230/5/0,7 |
| Valeur de raccordement V/A/kW | . | . |
| Porte XXL | . | . |
| Puissance | | |
| Capacité kg | 9 | 8 |
| Classe d'efficacité énergétique A+++ - D | A+++ | A+++ |
| Classe relative au taux de condensation A - G | A | B |
| Consommation d'énergie (coton, 1000 tr/min.) kWh | 1,68 | 1,49 |
| Niveau sonore (programme normal/silencieux) dB(A) | 63/61 | 65/63 |
| Bac de récupération du condensat L | 5,3 | 5,3 |
| Évacuation directe du condensat | . | . |
| Ouverte de remplissage 49 cm | . | . |
| Mesure de l'humidité résiduelle à trois niveaux | . | . |
| Réfrigérant 290 | . | . |
| Commande / écran | | |
| Écran LED (extragrand/grand) | ./- | ./- |
| Présélection de l'heure de fin/mise en marche différée | ./- | ./- |
| Affichage du temps restant | . | . |
| Charge max./programme | . | . |
| Touche Pause avec fonction reprise | . | . |
| Programmes de lavage et options | | |
| Nombre de programmes de séchage et spéciaux (page 296) | 12/7 | 12/5 |
| Programmes supplémentaires via l'appli | 17 | - |
| Sécurité | | |
| Indicateur de surcharge | . | . |
| Capteur de poids | . | . |
| Sécurité enfants | . | . |
| Contrôle de la température | . | . |
| Accessoires en option | | |
| Kit de montage intermédiaire avec plateau : EIWYHSKIP | . | . |
| Garniture de connexion simple : BR12KIT | . | . |
| Tiroir-socle (H: 32 cm): NIWYHPE1 | . | . |
| Prix TVA incl./excl. | 2'785.00/2'576.30 | 2'090.00/1'933.40 |
| TAR incl./TVA excl. | 28.11/26.00 | 28.11/26.00 |





TWGL3E501



TWL5E500



| Highlights | ★ SensiDry® ★ PreciseDry | ★ SensiDry® ★ PreciseDry |
|--|-----------------------------|-----------------------------|
| | | |
| Montage | | |
| Construction | Frontloader | Frontloader |
| Couleur du bandeau/commutateur | Anthracite mat/Noir | Blanc/Blanc |
| Dimensions H x L x P, mm | 850 x 600 x 665 | 850 x 600 x 665 |
| Charnière gauche (L), droite (R), changeable (W) | L/W | L/W |
| Profondeur d'encastrement requise (avec EIWYHSKIT) mm | 710 | 710 |
| Valeur de raccordement V/A/kW | 230/4/0.55 | 230/5/0.55 |
| Porte XXL | . | . |
| Puissance | | |
| Capacité kg | 9 | 8 |
| Classe d'efficacité énergétique A+++ - D | A+++ | A+++ |
| Classe relative au taux de condensation A - G | B | B |
| Consommation d'énergie (coton, 1000 tr/min.) kWh | 1.49 | 1.49 |
| Niveau sonore (programme normal/silencieux) dB(A) | 67/65 | 67/65 |
| Bac de récupération du condensat L | 5,3 | 5,3 |
| Évacuation directe du condensat | . | . |
| Ouverte de remplissage 49 cm | . | . |
| Mesure de l'humidité résiduelle à trois niveaux | . | . |
| Réfrigérant 290 | . | . |
| Commande / écran | | |
| Écran LED (extrogrand/grand) | ./- | -./ |
| Présélection de l'heure de fin/mise en marche différée | ./- | -./ |
| Affichage du temps restant | . | . |
| Charge max./programme | . | . |
| Touche Pause avec fonction reprise | . | . |
| Programmes de lavage et options | | |
| Nombre de programmes de séchage et spéciaux (page 296) | 12/4 | 10/4 |
| Programmes supplémentaires via l'appli | - | - |
| Sécurité | | |
| Indicateur de surcharge | . | . |
| Capteur de poids | . | . |
| Sécurité enfants | . | . |
| Contrôle de la température | . | . |
| Accessoires en option | | |
| Kit de montage intermédiaire avec plateau : EIWYHSKIT | . | . |
| Garniture de connexion simple : BR12KIT | - | . |
| Tiroir-socle (H : 32 cm) : NIWYHPE1 | . | . |
| Prix TVA incl./excl. | 1'855.00/1'716.00 | 1'740.00/1'609.60 |
| TAR incl./TVA excl. | 28.11/26.00 | 28.11/26.00 |



Accessoires d'encastrement NIWYHPE1

Possibilités de combiner avec un tiroir-socle



Tiroir-socle pour lave-linge et sèche-linge. Ce tiroir pratique vous offre de l'espace et vous permet de garder votre buanderie bien rangée :

- Chargement et déchargement facile à bonne hauteur des appareils d'entretien du linge
- Tiroir en plastique solide, facile à nettoyer sur rail stable
- Fixation simple du lave-linge ou sèche-linge
- Peut s'installer sous tous les appareils d'entretien pour les particuliers d'une largeur de 60 cm
- Tiroir inférieur complètement fermé (en bas avec le capot de fond)

Dimensions du socle
(H x L x P) 320 x 595 x 595 mm

| Accessoires de montage | Lave-linge et sèche-linge | Prix TVA incl./excl. |
|------------------------|---|----------------------|
| EIWYHSKIT | Kit de montage intermédiaire avec plateau | 145.00/134.15 |
| BR12KIT | Kit de montage intermédiaire simple (sans TWGL3E501) | 49.00/45.35 |
| NIWYHPE1 | Tiroir-socle (sans WAL5E500 et WAL3E500) | 395.00/365.40 |
| M6WHBP01 | Socle pour sèche-linge WTGL3VI500 | 189.00/174.85 |
| M6WWSH01 | Charnière de porte pour sèche-linge WTGL3VI500 | 9.90/9.15 |
| WTUT | Pieds de stabilisation pour lave-linge | 75.00/69.40 |
| Service | Lave-linge et sèche-linge | Prix TVA incl./excl. |
| WTUB | Charnières réversibles sèche-linge (sans EDC 3250) (Attention : prière d'indiquer la position de la poignée) | 120.00/111.00 |
| SCHL3MEFW | Tuyau d'écoulement et d'alimentation, avec cordon d'alimentation de lave-linge pour maisons individuelles, longueur spéciale 3,0 m. Délai : 7 jours ouvrables | 220.00/203.50 |
| SCHL4MEFW | Tuyau d'écoulement et d'alimentation, avec cordon d'alimentation de lave-linge pour maisons individuelles, longueur spéciale 3,9 m. Délai : 7 jours ouvrables | 285.00/263.65 |

Découvrez nos meilleures combinaisons d'appareils

SuperLuxe : Façades haut de gamme en anthracite mat avec commutateur argent



Lave-linge WASL3IE500 Sèche-linge TWSL4IE500

Nettoyage écologique pendant le lavage et charnière 3DScan sèche unique en son genre



Lave-linge WASL2IE500 Sèche-linge TWSL4IE500

Nettoyage écologique pendant le lavage et sèche-linge équipé de la technologie unique 3DScan

GrandLuxe : Façades haut de gamme en anthracite mat avec commutateur noir



Lave-linge WAGL6E500 Sèche-linge TWGL5E500

Laver en seulement 59 minutes et des résultats de séchage parfaits pour charges mixtes

Luxe : Panneaux en plastique blanc



Lave-linge WAL5E500 Sèche-linge TWL5E500

Rapide et économe en énergie laver et sécher avec ProSense™ Load Detection

| | WASL2IE500 | WASL3IE500 | WASL1IE500 | WAGL8E500 | WAGL6E500 | WAGL4E500 | WAGL2E500 | WAL5E500 | WAL3E500 |
|------------|------------|------------|------------|-----------|-----------|-----------|-----------|----------|----------|
| TWSL4IE500 | • | • | • | | | | | | |
| TWGL5E500 | | | | • | • | • | | | |
| TWGL3E501 | | | | | | | • | | |
| TWL5E500 | | | | | | | | • | • |



Utilisation simple en 25 langues, conçu pour durer

Lave-linge pour immeubles

En plus des 22 programmes standard, les lave-linge sont équipés de fonctions spéciales telles que «ajouter des vêtements». Il est ainsi possible d'ajouter des vêtements dans le tambour jusqu'au 1er cycle. Les programmes les plus utilisés peuvent également être enregistrés comme favoris. Il est également possible de paramétrer quatre modes d'utilisation: Green, Allergy, Speed et Intensive. Les lave-linge pour immeubles d'habitation sont testés jusqu'à 30 000 cycles de lavage.

Sèche-linge pour immeuble d'habitation

Le sèche-linge à pompe à chaleur est équipé d'un filtre à condensation autonettoyant. Il garantit un processus de séchage efficace et une faible consommation d'énergie. Le sèche-linge pour immeubles d'habitation est testé jusqu'à 30 000 heures d'utilisation.

Commande

L'interface simple qui propose une vue d'ensemble des principaux programmes est disponible en 25 langues.



Filtre ÖKOFlow

Le double filtre à peluches des sèche-linge peut être facilement nettoyé, soit en le passant sous l'eau, soit à la main.

Nettoyage

Il est également facile de nettoyer la machine. Le tambour en acier inoxydable est équipé de larges trous permettant à la poussière de mieux s'évacuer. Les éléments de la paroi interne du tambour peuvent être retirés et nettoyés très facilement. Nos appareils sont les seuls à ne pas avoir besoin de joint en caoutchouc au niveau de l'ouverture de la porte. Ainsi, aucune poussière ne s'accumule à cet endroit.

Sèche-linge à pompe à chaleur

De plus, le sèche-linge pompe à chaleur est équipé d'un condenseur autonettoyant. Il assure un séchage efficace et une faible consommation énergétique.



Chipcard-System

Electrolux vient de résoudre le problème de gestion sans argent de lave-linge et sèche-linge dans les immeubles collectifs grâce au système de compteur à carte à puce, qui existe en deux versions, pour une ou deux machines. Chacune d'elles possède deux modes de fonctionnement :

Paiement anticipé

Lors d'un paiement anticipé, la carte est chargée d'une certaine somme d'argent et le décompte se calcule sur la base de la durée effective de fonctionnement.

Crédit

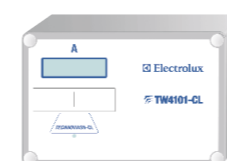
Dans le cas du crédit, les frais cumulés enregistrés peuvent être décomptés facilement par le gérant de l'immeuble. Chaque utilisateur reçoit une carte à puce assortie d'un code individuel.

Avantages importants pour l'utilisateur

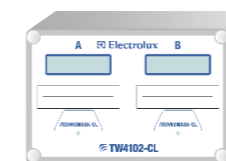
L'utilisation de la machine ne pose aucun problème, car en introduisant la carte, la machine se met en marche. Chacun des utilisateurs ne paye que ce qu'il consomme et voit toujours le solde sur l'affichage.

Ces avantages sont également manifestes pour le gérant :

- Economie de temps bienvenue
- Installation simple et rapide
- Toute effraction pour dérober de l'argent n'a aucun sens
- Toutes les informations restent mémorisées, même lors d'une coupure de courant

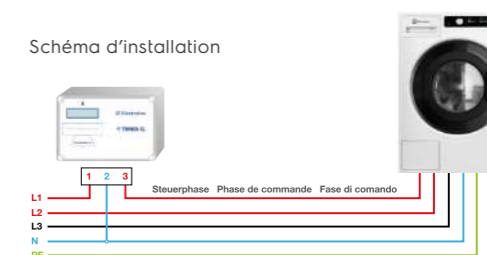


CSTW4101CL



CSTW4102CL

Schéma d'installation





WASL4M105

FS



WASL3M105

FS



TWSL3M106

FS

| Highlights | ★ Le lave-linge compact super-performant pour les immeubles collectifs | ★ Des lave-linge idéaux pour l'industrie, les conciergeries et les cabinets médicaux |
|--|--|--|
| | | |
| Montage | Lave-linge frontloader | Lave-linge frontloader |
| Construction | Noir | Noir |
| Couleur du bandeau/commutateur | Noir | Noir |
| Dimensions H x L x P, mm | 850 x 600 x 600 | 850 x 600 x 710 |
| Charnière gauche (L), droite (R), changeable (W) | L | L |
| Valeur de raccordement V/A/kW | 230 - 400/10/3,0 | 400/10/4,4 |
| Raccordement d'eau chaude | - | - |
| Puissance | | |
| Taille du tambour L | 60 | 80 |
| Capacité kg | 8 | 9 |
| Classe d'efficacité énergétique A-G | B | B |
| Consommation d'énergie par cycle (couleur 60 °C) kWh | 0,54 | 0,53 |
| Consommation d'eau par cycle (couleur 60 °C) L | 46 | 41 |
| Puissance d'essorage tr/min. | 1600 | 1400 |
| Classe d'efficacité d'essorage A - G | A | B |
| Niveau sonore | 76 | 76 |
| Classe relative au taux de condensation A - G | - | - |
| Consommation d'énergie par cycle (coton, 1000 tr/min.) kWh | - | - |
| Nombre de cycles testés/ heures d'utilisation | 30'000/- | 30'000/- |
| Commande / écran | | |
| Sélecteur de programme | . | . |
| Touches à effleurement | . | . |
| Affichage LCD multilingue en texte clair | . | . |
| Mise en marche différée H | 24 | 24 |
| Affichage du temps restant | . | . |
| Affichage: nettoyer l'échangeur de chaleur/ le filtre | - | - |
| Affichage: vider le réservoir d'eau | - | - |
| Programmes de lavage et options | | |
| Nombre de programmes/options (pages 287 & 306) | 22/7 | 26/6 |
| Sécurité | | |
| Sécurité enfants | . | . |
| Surveillance du niveau de la mousse | . | . |
| Détection anti-balourd | . | . |
| Contrôle de la température | - | - |
| Accessoires inclus | | |
| Garniture de raccordement | . | . |
| Prix TVA incl./excl. | 4'970.00/4'597.60 | 5'340.00/4'939.85 |
| TAR incl./TVA excl. | 20.02/18.52 | 20.02/18.52 |



| Highlights | ★ Le sèche-linge compact et solide pour les immeubles collectifs et l'industrie |
|--|---|
| | |
| Montage | Frontloader avec pompe à chaleur |
| Construction | Noir |
| Couleur du bandeau/commutateur | Noir |
| Dimensions H x L x P, mm | 850 x 600 x 600 |
| Charnière gauche (L), droite (R), changeable (W) | R/W |
| Valeur de raccordement V/A/kW | 230/10/0,7 |
| Raccordement d'eau chaude | - |
| Puissance | |
| Taille du tambour L | 117 |
| Capacité kg | 7 |
| Classe d'efficacité énergétique A-G | A+++ |
| Consommation d'énergie par cycle (couleur 60 °C) kWh | - |
| Consommation d'eau par cycle (couleur 60 °C) L | - |
| Puissance d'essorage tr/min. | - |
| Classe d'efficacité d'essorage A - G | - |
| Niveau sonore | 67 |
| Classe relative au taux de condensation A - G | A |
| Consommation d'énergie par cycle (coton, 1000 tr/min.) kWh | 1,25 |
| Nombre de cycles testés/ heures d'utilisation | -/30'000 |
| Commande / écran | |
| Sélecteur de programme | . |
| Touches à effleurement | . |
| Affichage LCD multilingue en texte clair | . |
| Mise en marche différée H | 24 |
| Affichage du temps restant | . |
| Affichage: nettoyer l'échangeur de chaleur/ le filtre | . |
| Affichage: vider le réservoir d'eau | . |
| Programmes de lavage et options | |
| Nombre de programmes/options (pages 277 & 296) | 17/2 |
| Sécurité | |
| Sécurité enfants | . |
| Surveillance du niveau de la mousse | - |
| Détection anti-balourd | - |
| Contrôle de la température | . |
| Accessoires inclus | |
| Garniture de raccordement | . |
| Prix TVA incl./excl. | 4'590.00/4'246.05 |
| TAR incl./TVA excl. | 28.11/26.00 |

| Accessoire | Système de carte à puce | Prix TVA incl./ escl. (net) |
|------------|-------------------------|-----------------------------|
| NCSTW4101 | Chipcard System | 1'390.00/1'285.85 |
| NCSTW4102 | Chipcard System | 2'038.00/1'885.30 |
| NCSBK | Carte d'utilisateur | 30.00/27.75 |
| NCCLK | Carte de charge | 43.00/39.80 |
| NCSVK | Carte de gérance | 43.00/39.80 |
| NCSZK | Carte «zéro» | 43.00/39.80 |



Petits appareils / accessoires / entretien

Petits appareils / accessoires 308

Accessoires pour

- Mise Sous-Vide et cuisson Sous-Vide..... 310
- Steamer combiné et steamer 312
- Cuisinières et fours encastrables 314
- Cuisson 316
- Réfrigérateurs 318
- L'entretien du linge 319

Produits d'entretien et de nettoyage 320



Pensez au WebShop pour commander rapidement
Rendez-nous visite sur shop.electrolux.ch et commandez simplement et rapidement les accessoires qui vous conviennent ou produits d'entretien et de nettoyage pour vos appareils.



WebShop
Plus d'information



Découvrez le secret de sols propres et d'un climat intérieur optimal

Les aspirateurs Electrolux sont conçus pour faciliter le nettoyage de votre maison. Grâce à leur poignée ergonomique, ils se déplacent en douceur sur les sols et passent rapidement d'une zone à l'autre pour nettoyer toutes les pièces de la maison. Construits pour des performances élevées avec des buses et des fonctions innovantes qui éliminent les saletés en un seul passage, vous pouvez profiter d'une maison impeccable tous les jours.

Les purificateurs d'air multifonction Electrolux sont conçus pour offrir un confort tout au long de l'année, soulager les allergies saisonnières, les trajets en voiture ou les chaudes nuits d'été grâce à un air purifié à 99,9%. Les capteurs d'humidité calculent la qualité de l'air et notre application fournit des indications en temps réel pour un air pur et propre, en toute saison.



Mise Sous-Vide et cuisson Sous-Vide



Cuisson sous vide de niveau supérieur

L'emballage sous vide est un élément crucial dans la cuisson sous vide. Scellés dans un emballage sous vide, les plats ne se déshydratent pas, préservent les saveurs et la texture, bénéficient d'une circulation optimale de la chaleur. Nos sacs sous vide sont sans BPA et fabriqués à base de matériaux non toxiques et sûrs pour les aliments.



La mise Sous-Vide, pour une alimentation durable et saine

Une mise sous vide efficace combinée à des récipients hermétiques permet de conserver les aliments et les nutriments plus longtemps et de réduire le gaspillage à la maison. Un plus pour la santé et l'environnement. Offrant la même puissance qu'un appareil de mise sous vide classique, la pompe rechargeable permet de mettre sous vide tout type d'aliment de manière optimale. Jusqu'à 100 utilisations avant de la recharger.



Meilleure conservation des denrées

Système de conservation sûr pour garder des aliments et restes de repas parfaitement frais, avant de les ranger dans la cuisine et le réfrigérateur. Fonction de réglage de la date intégrée pour surveiller la durée de conservation des denrées. Les boîtes s'intègrent dans tous les réfrigérateurs et peuvent être accrochées à la porte des réfrigérateurs Electrolux équipés du système CustomFlex®.



EVSKI

E6VSI-6AG

E4VSI-4AG

| Caractéristiques | Create 3 Vacuum Starter Kit ★ 1 pompe puissante de mise sous vide ★ 10 sachets avec valve ★ Idéale pour la cuisson sous vide ★ Réutilisable | Machine sous vide ★ Avec raccord pour tuyau et sachets en rouleau ★ Utilisation intuitive et simple ★ Emballage encore plus étanche ★ Saveurs préservées grâce à la mise sous vide | Machine sous vide ★ Avec raccord pour tuyau et 10 sachets ★ Compact: convient à toute cuisine ★ Fraîcheur et saveurs préservées ★ Durable: moins de gaspillage alimentaire |
|-----------------------|---|--|--|
| Numéro d'article | 9009233116 | 9009233009 | 9009232613 |
| Dimensions/Contenance | Dimensions sachets: L 230 x H 260 mm | Appareil: L 400 x P 180 x H 108,5 mm rouleau de sachets: L 280 x P 60 mm | Appareil: L 384 x P 97 x H 57 mm Sachets: L 220 x H 300 mm |
| Compatible avec | | | |
| Prix TVA incl./excl. | 54,00/49,95 | 164,00/151,70 | 74,00/68,45 |
| TAR TVA incl./excl. | 0,61/0,56 | 0,61/0,56 | 0,61/0,56 |



EVGBI

EVFBI

EVFKI+

| Caractéristiques | Récipients en verre sous vide ★ 2 récipients en verre pratiques ★ Couvercle en acier inoxydable ★ Récipient en verre résistant au four jusqu'à 230 °C ★ Couvercle résistant au four jusqu'à 100 °C | Vacuum Food Box Set ★ 2 récipients pratiques ★ 1 et 1,6 litre | Create 3 Vacuum Fresh Kit+ ★ 1 pompe à vide puissante ★ 3 récipients pratiques ★ 2 x 1 litre, 1 x 1,6 litre |
|-----------------------|--|---|--|
| Numéro d'article | 9009237372 | 9009233165 | 9009233108 |
| Dimensions/Contenance | 1 x récipient en verre 650 ml 1 x récipient en verre 1500 ml | 2 pièces | 4 pièces |
| Compatible avec | EVSKI, E6VSI-6AG & E4VSI-4AG | EVSKI, E6VSI-6AG & E4VSI-4AG | |
| Prix TVA incl./excl. | 49,00/45,35 | 39,90/36,90 | 99,00/91,60 |
| TAR TVA incl./excl. | - | - | 0,61/0,56 |



EVWC1

EVSRR1

EVRB1

EVSRB1

| Bouchon de vin sous vide ★ Le vin ouvert se conserve plus longtemps ★ Résistant au lave-vaisselle | 2 rouleaux sous vide pour le sous-vide ★ Rouleaux pratiques, à découper ★ Pour conserver les aliments ★ Idéal pour la cuisson sous vide et la conservation | Sac sous vide avec valve ★ Fraîcheur préservée ★ Idéale pour la cuisson sous vide ★ 20 sachets individuels avec valve ★ Réutilisable | Sacs à vide pratiques ★ Tous usages ★ Idéal pour la cuisson sous vide et la conservation ★ 50 sachets individuels pour machine de mise sous vide en pose libre |
|---|---|--|---|
| 9009237398 | 9009235111 | 9009233710 | 9009235103 |
| 3 tenons | 2 rouleaux, L 280 x P 60 mm | Dimensions sachets: L 230 x H 260 mm | Dimensions sachets: L 220 x P 300 mm |
| - | E6VSI-6AG & E4VSI-4AG | EVSKI, E6VSI-6AG & E4VSI-4AG | E6VSI-6AG & E4VSI-4AG |
| 15,00/13,90 | 21,50/19,90 | 24,90/23,05 | 19,50/18,05 |
| - | - | - | - |

Steamer combiné et steamer

Simple, facile et sain

La cuisson-vapeur est une méthode douce qui permet à vos ingrédients de déployer leurs meilleurs arômes. Perfectionnez l'art de la cuisson-vapeur avec nos accessoires Premium en acier inoxydable.



- Placez les légumes, le riz ou le poisson préparés dans les bac Gastro Norm
- Mettre le bac Gastro Norm dans le réfrigérateur
- Placer le bac Gastro Norm dans le four à vapeur, c'est parti
- Préserve les vitamines, les nutriments, les couleurs et le goût des aliments



TRILFSTV



PKKS8



E9OOGC23

| Caractéristiques | Rails télescopiques entièrement coulissants pour steamer en acier chromé ★ Enfourner et défourner vos plaques et plats en toute sécurité ★ Ne convient pas pour le Compact 38 et les fours dotés d'une fonction micro-onde | Ensemble de cuisson à la vapeur de luxe en acier inoxydable, 8 pièces ★ Cuisson vapeur rapide et homogène ★ Différentes tailles pour la viande, le poisson, le riz et les légumes | Ensemble de récipients de cuisson – Gastronom ½ ★ Récipients perforés pour cuire à la vapeur, blanchir, réchauffer ou décongeler ★ Récipients non perforés pour faire mijoter, cuire et cuisiner avec des liquides |
|-----------------------|--|---|--|
| Numéro d'article | 9441893550 | 9403043327 | 9029795490 |
| Dimensions/Contenance | 1 paire | 8 pièces, couvercle inclus | L 354 x P 325 x H 55 mm |
| Compatible avec | EB6, EB4, EB7 | tous les appareils à vapeur | tous les appareils à vapeur |
| Prix TVA incl./excl. | 113.00/104.55 | 227.00/210.00 | 119.00/110.10 |



Set de récipients de cuisson ½*



WSS-AP*



E4KTD001*

| Caractéristiques | Set de récipients de cuisson – Gastronom ½ ★ Récipients perforés pour cuire à la vapeur, blanchir, réchauffer ou décongeler ★ Récipients non perforés pour faire mijoter, cuire et cuisiner avec des liquides | Grille en acier chromé ★ Pour remplacer votre ancienne plaque de cuisson ★ Idéale pour la cuisson vapeur | Thermomètre à viande numérique ★ Boîtier en silicone et sonde en acier inoxydable ★ Température maximale 250 °C, minuterie de 99 minutes |
|-----------------------|---|--|--|
| Numéro d'article | 140188212025 | 140064006046 | 9029794063 |
| Dimensions/Contenance | L 325 x P 176 x H 40 mm | L 466 x P 385 mm | 1 pièce |
| Compatible avec | tous les appareils à vapeur | EB7, EB6, EB4 | |
| Prix TVA incl./excl. | 95.00/87.90 | 85.00/78.65 | 31.00/28.70 |

*Uniquement disponible dans le cadre de la vente des pièces de rechange.



Set de récipients ½*

| Caractéristiques | Ensemble de récipients de cuisson – Gastronom ½ ★ Récipients perforés pour cuire à la vapeur, blanchir, réchauffer ou décongeler ★ Récipients non perforés pour faire mijoter, cuire et cuisiner avec des liquides |
|-----------------------|--|
| Numéro d'article | 3878894009 |
| Dimensions/Contenance | L 325 x P 265 x H 55 mm |
| Compatible avec | tous les appareils à vapeur |
| Prix TVA incl./excl. | 99.00/91.60 |

*Uniquement disponible dans le cadre de la vente des pièces de rechange.

Cuisinières et fours encastrables – Nos plaques de cuisson préférées



Plaque professionnelle

Notre plaque professionnelle est le complément idéal au four. Cette plaque qui s'inspire du matériel des pâtisseries professionnels a été spécialement conçue pour une utilisation à la maison. Les perforations de la plaque permettent à la chaleur et à la vapeur de circuler librement autour de la pâte. Qu'il s'agisse de baguettes, de fougasses ou de croissants: l'extérieur est croustillant alors que l'intérieur reste moelleux et ne se dessèche pas. La plaque professionnelle convient également pour faire sécher des rondelles de pommes ou de légumes.



Das AirFry-Tray Backblech

Avec l'AirFry-Tray, vous pouvez cuisiner des plats sains, savoureux et croustillants: pommes frites, ailes de poulet, rouleaux de printemps ou légumes. Le flux d'air circule de manière continue par les ouvertures réparties uniformément, ce qui permet de diffuser la chaleur sur les aliments dans toutes les directions et donc de réduire le temps de cuisson.



La plaque de cuisson Easy2Clean

La plaque de cuisson révolutionnaire Easy2Clean rend la cuisson plus facile et plus durable que jamais. Grâce à son revêtement unique, la graisse et les résidus n'adhèrent pas. Il est désormais inutile d'utiliser du papier sulfurisé ou de graisser la plaque de cuisson au préalable. Le nettoyage est rapide et facile, il suffit d'utiliser de l'eau chaude, un chiffon et du liquide-vaisselle.



TRILFAV



M90OEC01



E90OAF11

| Highlights | Rail télescopique entièrement coulissant pour fours ★ Enfourner et défourner vos plaques et plats en toute sécurité ★ Un seul niveau possible pour le Compact 45 ★ Ne convient pas pour le Compact 38 et les fours dotés d'une fonction micro-onde | Plaque de cuisson antiadhésive Easy2Clean avec bords hauts ★ Plaque de cuisson dotée d'un revêtement antiadhésif spécial d'ILAG ★ Les graisses et résidus n'adhèrent pas ★ Nettoyage sans effort | Plaque de cuisson antiadhésive Easy2Clean ★ Plaque de cuisson dotée d'un revêtement antiadhésif spécial d'ILAG ★ Les graisses et résidus n'adhèrent pas ★ Nettoyage sans effort |
|-----------------------|--|--|---|
| Numéro d'article | 9441893543 | 9029803146 | 9029802585 |
| Dimensions/Contenance | 1 paire | L 465 × P 385 × H 40 mm | L 465 × P 385 × H 25 mm |
| Compatible avec | EB7, EH7, EB6*, EH6, EB4 | EB7, EH7, EB6, EH6, EB4 | EB7, EH7, EB6, EH6, EB4 |
| Prix TVA incl./excl. | 93.00/86.05 | 85.00/78.65 | 82.00/75.85 |

* Ne convient pas aux modèles BakingCrisp, ceux-ci nécessitent des plaques à sortie totale flexibles en acier chromé: TRILFSTV. Ne convient pas pour le mode vapeur.



E90OAF00



CTGR-AP



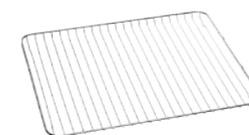
DPGR-AP



E90OPT01

| | | | |
|---|---|---|--|
| AirFry-Tray ★ Pour des plats croustillants: pommes frites, ailes de poulet, nems ou légumes ★ Flux d'air uniforme grâce à la surface perforée ★ Temps de cuisson réduit | Plaque de cuisson ★ Avec émailage Swiss Clean facile à nettoyer ★ Ne convient pas pour la cuisson vapeur | Plaque de cuisson à bord haut ★ Avec émailage Swiss Clean facile à nettoyer ★ Ne convient pas pour la cuisson vapeur | Plaque professionnelle, perforée ★ Croûte dorée, cœur savoureux et juteux ★ Répartition uniforme de la chaleur grâce à la surface perforée ★ Idéal pour obtenir un pain croustillant, cuire des produits surgelés ou faire sécher des fruits |
| 9029801645 L 466 × P 385 × H 25 mm EB7, EH7, EB6, EH6, EB4 79.00/73.10 | 140020490029 L 466 × P 385 × H 22 mm EB7, EH7, EB6, EH6, EB4 59.00/54.60 | 140024700027 L 466 × P 385 × H 42 mm EB7, EH7, EB6, EH6, EB4 59.00/54.60 | 9029793990 L 466 × P 385 × H 10 mm EB7, EH7, EB6, EH6, EB4 79.00/73.10 |

Ne convient pas pour le mode vapeur.



WS-AP*



PT*



CTGR*



E90HPS1

| | | | |
|---|--|---|--|
| Grille chromée ★ Pour remplacer votre ancienne plaque de cuisson ★ Idéale pour la cuisson vapeur | Plaque professionnelle, perforée ★ Croûte dorée, cœur savoureux et juteux ★ Répartition uniforme de la chaleur grâce à la surface perforée ★ Idéal pour obtenir un pain croustillant, cuire des produits surgelés ou faire sécher des fruits | Plaque de cuisson ★ Avec émailage Swiss Clean facile à nettoyer ★ Ne convient pas pour la cuisson vapeur | Set à pizza, 3 pièces ★ Pizza croustillante garantie ★ Répartition rapide et uniforme de la chaleur grâce à la pierre à pizza ★ Avec pelle et roulette à pizza |
| 140064006012 L 466 × P 385 mm EB7, EH7, EB6, EH6, EB4 59.00/54.60 | 5611724013 L 424 × P 363 × H 10mm appareils jusqu'à 2011 et EB3 75.00/69.40 | 3870287202 L 426 × P 360 × H 25 mm appareils jusqu'à 2011 et EB3 54.00/49.95 | 9029797983 L 426 × P 360 × H 22mm tous les fours 82.00/75.85 |

*Uniquement disponible dans le cadre de la vente des pièces de rechange.

Plans de cuisson

Utilisez les qualités de votre plan de cuisson mieux que jamais grâce à nos accessoires Premium. La série d'ustensiles garantit une performance durable et la finition en acier brillant apporte une note d'élégance.

Votre mise à niveau pour une cuisson professionnelle

Directement du plan de cuisson au four ou des grillades en hiver? Rien de plus simple. Nos ustensiles de cuisson peuvent être utilisés sur le plan de cuisson ou au four. La plaque plancha-gril a été développée spécialement pour les plans de cuisson à induction. Cependant, elle convient parfaitement pour tous les autres plans de cuisson. La chaleur se diffuse rapidement et uniformément sur toute la plaque ce qui garantit une cuisson homogène sur toute la surface de la plancha. La plaque plancha-gril est très simple à utiliser et, grâce au revêtement antiadhésif, elle ne demande que très peu d'entretien.



E3SSL

| | |
|-------------------------|---|
| Caractéristiques | Set de 3 grandes casseroles ★ Poêle à frire de 28 cm ★ Casserole de 7 litres et de 3,5 litres avec couvercle, Ø 22 et Ø 18,5 cm (diamètre du fond) |
| Numéro d'article | 9029800746 |
| Dimensions/Contenance | 3 produits |
| Compatible avec | toutes les plans de cuisson vitrocéramique, y compris à induction |
| Prix TVA incl./excl. | 199.00/184.10 |



E3SS

| | |
|-------------------------|--|
| Caractéristiques | Set de 3 petites casseroles ★ Poêle à frire Ø 24 cm ★ Casserole de 4 litres et de 2,5 litres avec couvercle, Ø 20 et Ø 16 cm (diamètre du fond) |
| Numéro d'article | 9029798213 |
| Dimensions/Contenance | 3 produits |
| Compatible avec | toutes les plans de cuisson vitrocéramique, y compris à induction |
| Prix TVA incl./excl. | 179.00/165.60 |



E9HL33

| | |
|-------------------------|--|
| Caractéristiques | Plaque grill Plancha ★ Prolongez la saison du barbecue ★ Idéale pour faire griller des steaks juteux, des légumes croquants et de délicieux fruits de mer |
| Numéro d'article | 9029797066 |
| Dimensions/Contenance | L 220 x P 432 x H 18 mm |
| Compatible avec | toutes les plans de cuisson vitrocéramique, y compris à induction |
| Prix TVA incl./excl. | 209.00/193.35 |



E2SLT

| | |
|-------------------------|---|
| Caractéristiques | Pierre de sel avec support en acier inoxydable ★ Pierre de sel rose provenant de l'Himalaya ★ Accumulation exceptionnelle de chaleur ou de froid ★ Idéale pour préparer poissons, viandes, fruits de mer et légumes |
| Numéro d'article | 9029798239 |
| Dimensions/Contenance | Dimensions de la pierre: L 300 x P 200 x H 30 mm Support inclus: L 330 x P 220 x H 80 mm |
| Compatible avec | toutes les plans de cuisson vitrocéramique, y compris à induction |
| Prix TVA incl./excl. | 133.00/123.05 |



INFI-WOK

| | |
|-------------------------|---|
| Caractéristiques | WOK Infinite ★ Répartition rapide et uniforme de la chaleur grâce à l'induction ★ Sensations authentiques de la cuisson au wok |
| Numéro d'article | 9441893287 |
| Dimensions/Contenance | Marge en haut Ø 340 mm / 3 litres |
| Compatible avec | Plans de cuisson à induction |
| Prix TVA incl./excl. | 239.00/221.10 |




E9HOSM

| | |
|-------------------------|--|
| Caractéristiques | Set de couvercles universels avec ouverture vapeur ★ Avec ouverture vapeur latérale ★ Oriente la vapeur dans une seule direction ★ Pour poêles et casseroles d'un diamètre de 16-18 cm et 20-24 cm |
| Numéro d'article | 9029803096 |
| Dimensions/Contenance | 2 produits |
| Compatible avec | Poêles et casseroles |
| Prix TVA incl./excl. | 69.00/63.85 |

Réfrigérateurs



E6RHES31*



M4RHBH01



E3RSMA02*

| Caractéristiques | Clayette extensible ★ Clayette coulissante avec plateau amovible ★ Pratique pour cuisiner, idéal pour servir | Support à bouteilles universel ★ Idéal pour ranger des bouteilles de vin ou des cannettes ★ Peut accueillir jusqu'à 3 bouteilles de 1,5 l dans 10 cm de haut | Tapis fraîcheur pour le compartiment à légumes ★ Sa structure alvéolée permet une circulation parfaite de l'air ★ Préserve la fraîcheur des fruits et légumes ★ Découpable |
|-----------------------|---|---|--|
| Numéro d'article | 9029798932 | 9029802106 | 9029795425 |
| Dimensions/Contenance | L 457*P 300*H 85 mm | L 330*P 310*H 100 mm | B 315*T 457 |
| Compatible avec | les appareils Electrolux 60, à partir de 2016 | emploi universel | universel |
| Prix TVA incl./excl. | 99.00/91.60 | 31.00/28.70 | 11.00/10.20 |

*Uniquement disponible dans le cadre de la vente des pièces de rechange.



M9RWCAF1



M9RWCAF2

| Caractéristiques | Kit de filtration CleanAir+ ★ Élimine jusqu'à 90% des odeurs en seulement 15 minutes** ★ Filtre CleanAir+ avec technologie FACT® ★ Fixation simple sur l'étagère de votre réfrigérateur | Filtres de rechange CleanAir+ ★ Filtres de rechange pour les réfrigérateurs et les caves à vin ★ Filtre CleanAir+ avec technologie FACT® ★ De l'air frais pendant toute une année |
|-----------------------|---|---|
| Numéro d'article | 9029803229 | 9029803237 |
| Dimensions/Contenance | Set avec support et filtre Recommandation: remplacer le filtre tous les six mois | 2 filtres de rechange Recommandation: remplacer le filtre tous les six mois |
| Compatible avec | Universel | Support de filtre CleanAir+ dans le tiroir intégré de la cave à vin Wku60DSP |
| Prix TVA incl./excl. | 19.00/17.65 | 17.00/15.80 |

*Uniquement disponible dans le cadre de la vente des pièces de rechange.

**Test de comparaison interne sur les filtres à air autonomes basé sur des méthodes de test internes.



Entretien du linge



E9WHMIC1



E4WHCARI



M5WPWB00

| Caractéristiques | Filtre à microplastiques ★ Capture les fibres microplastiques des vêtements et textiles synthétiques ★ Filtre jusqu'à 90% de toutes les fibres microplastiques ★ Facile à installer | Cartouche pour filtre à microplastiques ★ Lot de deux : 2 cartouches ★ Réserve pour env. 1 an (remplacement après env. 6 mois) | Filet à linge pour linge délicat ★ Protège votre linge délicat ★ Également très pratique pour les chaussettes |
|-----------------------|---|---|--|
| Numéro d'article | 9029803468 | 9029803484 | 9029804540 |
| Dimensions/Contenance | 1 filtre | 2 cartouches | 2 pièce (40x60 & 30x40 cm) |
| Compatible avec | uniquement pour appareils Electrolux | Filtre à microplastiques | universel |
| Prix TVA incl./excl. | 99.00/91.60 | 39.00/36.10 | 9.00/8.35 |



NIWYHPE1



EIWYHSKIT



E4YH200

| Caractéristiques | Piédestal avec tiroir pour lave-linge et sèche-linge ★ Gain de place et buanderie bien rangée ★ Chargement et déchargement faciles de votre appareil, à bonne hauteur | Kit de superposition avec tablette coulissante ★ Installation de votre sèche-linge en toute sécurité ★ Facilite le chargement et le déchargement du linge | Panier de séchage pour les modèles avec pompe à chaleur ★ Idéal pour les vêtements délicats, la lingerie, les jouets en peluche et les chaussures de sport ★ Protection assurée car ils ne tournent pas pendant le cycle de séchage |
|-----------------------|--|--|--|
| Numéro d'article | 9029802114 | 801418739 | 9029802080 |
| Dimensions/Contenance | | | |
| Compatible avec | uniquement pour appareils Electrolux (sans WAL5E500 et WAL3E500) | uniquement pour appareils Electrolux | TWL5E500 & TWGL5E500 |
| Prix TVA incl./excl. | 395.00/365.40 | 145.00/134.15 | 82.00/75.85 |



EDBALL



M9YHODBI



M4YM3001

| Caractéristiques | Balles pour sèche-linge ★ Des vêtements plus doux ★ Réduisent le froissement du linge et la formation de bouloches | Balles de séchoir en laine de Nouvelle-Zélande ★ Jusqu'à 30% de rides en moins ★ Fabriquée en laine naturelle de Nouvelle-Zélande ★ Durée de vie moyenne de 3 ans | Peigne à lamelles pour sèche-linge ★ Élimine les peluches qui s'accumulent dans le condenseur du sèche-linge ★ Optimise les résultats de séchage ★ Facile d'utilisation pour un nettoyage efficace |
|-----------------------|---|---|--|
| Numéro d'article | 9029791861 | 9029803732 | 9029803674 |
| Dimensions/Contenance | 2 Balles pour sèche-linge | 4 balles | |
| Compatible avec | universel | emploi universel | emploi universel |
| Prix TVA incl./excl. | 14.00/12.95 | 15.00/13.90 | 15.00/13.90 |

Entretien de votre électroménager

Votre mise à niveau pour l'entretien parfait de vos appareils

Depuis un siècle, nous fabriquons des appareils qui facilitent le quotidien. Nous savons aussi comment il faut s'en occuper pour qu'ils puissent réaliser pleinement leur potentiel. La nouvelle gamme de produits de nettoyage développée pour entretenir vos appareils et garantir une longue durée de vie.



MFT-RX

| | |
|--|---|
| Microfibre universelle - Chiffon de nettoyage | Chiffon en microfibres ★ Idéal pour l'acier inoxydable, le verre, les miroirs, le métal, le plastique et le bois Qualité supérieure |
| Numéro d'article | 140251861013 |
| Contenance | 1 Chiffon 200 x 200 mm |
| Prix TVA incl./excl. | 11.00/10.20 |

* Uniquement disponible dans le cadre de la vente des pièces de rechange.



M3SCS300

| | |
|---|---|
| Soin des surfaces / Réfrigérateurs et congélateurs | Spray nettoyant pour acier inoxydable ★ Pour toutes les surfaces en acier inoxydable ★ Laisse un film protecteur hydrofuge |
| Numéro d'article | 9029803872 |
| Contenance | 500 ml |
| Prix TVA incl./excl. | 10.00/9.25 |



M3SCC300

| | |
|---|---|
| Crème nettoyante pour acier inoxydable | ★ Pour toutes les surfaces en acier inoxydable ★ Laisse un film protecteur hydrofuge |
| Numéro d'article | 9029803864 |
| Contenance | 300 ml |
| Prix TVA incl./excl. | 10.00/9.25 |



M3RCS300

| | |
|---|--|
| Spray nettoyant pour réfrigérateur | ★ Détergent efficace pour réfrigérateur ★ Nettoie et neutralise des odeurs désagréables |
| Numéro d'article | 9029803856 |
| Contenance | 500 ml |
| Prix TVA incl./excl. | 10.00/9.25 |



M2GCP120

| | |
|-------------------------------------|--|
| Lave-vaisselle et lave-linge | Clean And Care Box 3 en 1 pour lave-vaisselle et lave-linge ★ Dégraisse, détartré et désinfecte ★ Utilisation mensuelle recommandée |
| Numéro d'article | 9029803849 |
| Contenance | 12 sachets à 50 g |
| Prix TVA incl./excl. | 26.00/24.05 |



M2GCP100

| | |
|---|---|
| Super Care Détartrant puissant pour lave-vaisselle et lave-linge | ★ Élimine les dépôts de calcaire ★ Utilisation recommandée tous les six mois |
| Numéro d'article | 9029804425 |
| Contenance | 2 sachets à 100 g |
| Prix TVA incl./excl. | 16.00/14.80 |



M2WCP050

| | |
|--|--|
| Super Clean WM Nettoyant puissant pour lave-linge | ★ Nettoyant puissant pour éliminer les résidus dans les joints de porte, les tuyaux et le tambour ★ Utilisation recommandée tous les six mois |
| Numéro d'article | 9029804441 |
| Contenance | 2 sachets à 50 g |
| Prix TVA incl./excl. | 16.00/14.80 |



M3OCD300

| | |
|---|---|
| Cuisinières, fours et plans de cuisson | Détartrant pour cuiseurs-vapeur et four à micro-ondes ★ Détartrant doux et performant pour four à vapeur ★ Assure un détartrage complet et sans résidu de votre appareil |
| Numéro d'article | 9029803443 |
| Contenance | 250 ml |
| Prix TVA incl./excl. | 9.00/8.35 |



M3OCS300

| | |
|--|---|
| Spray nettoyant pour four et four à micro-ondes | ★ Spray nettoyant ultra-efficace pour éliminer les graisses et les résidus brûlés |
| Numéro d'article | 9029803450 |
| Contenance | 500 ml |
| Prix TVA incl./excl. | 10.00/9.25 |



M3HCC300

| | |
|---|---|
| Crème nettoyante pour plan de cuisson vitrocéramique | ★ Nettoie, lustre et forme un film protecteur facilitant le nettoyage ultérieur |
| Numéro d'article | 9029803435 |
| Contenance | 300 ml |
| Prix TVA incl./excl. | 10.00/9.25 |



M2DCP050

| | |
|--|--|
| Lave-vaisselle et machines à café | Super Clean Dégraissant puissant pour lave-vaisselle ★ Nettoyant puissant pour éliminer les résidus de graisse dans le bac de rinçage, les tuyaux et les conduits ★ Utilisation recommandée tous les six mois |
| Numéro d'article | 9029804474 |
| Contenance | 2 sachets à 50 g |
| Prix TVA incl./excl. | 16.00/14.80 |



M3DCR200

| | |
|---|--|
| Produit de rinçage pour lave-vaisselle | ★ Développé pour le cycle de séchage du lave-vaisselle ★ Séchage plus rapide de la vaisselle qui reste impeccable |
| Numéro d'article | 9029799211 |
| Contenance | 300 ml |
| Prix TVA incl./excl. | 9.00/8.35 |



M3BICF200

| | |
|--|--|
| Filtres à eau pour machines à café entièrement automatiques machines à café | ★ Pour les machines à café ESP4SL10CN/ESP4SL10SP |
| Numéro d'article | 9029798726 |
| Contenance | 1 pièce |
| Prix TVA incl./excl. | 23.00/21.30 |

Ouvrez la porte vers de nouveaux horizons avec MyElectrolux

Simplifiez-vous la vie à la maison et enregistrez vos produits sur MyElectrolux. Tout ce dont vous avez besoin à un endroit.

- Offres de bienvenue de nous et de nos partenaires
- Assistance rapide et réservation de service
- Accès simplifié aux modes d'emploi et à d'autres documents
- Aperçu des garanties et options de prolongation de garantie
- Offres spéciales et rabais de nous et nos partenaires



















Voici la signification des symboles

| Norme EURO | Norme SMS | Indépendant |
|--|---|--|
| Fours à vapeur <ul style="list-style-type: none"> Tiroir Compartiment pour plaques de four et accessoires Cuisson à plusieurs niveaux d'humidité Un capteur mesure et régule l'humidité dans le four. Évaporation de l'eau résiduelle Évaporation de l'eau résiduelle en fin de cuisson-vapeur, pour un espace cuisson sec Bandeau de commande tactile intuitif Écran tactile avec menu déroulant et sélection directe du programme comme sur votre téléphone Steamify Taux de vapeur ultra-précis quelle que soit la température VarioGuide Recommandations préprogrammées de température et de type de chauffage pour une grande variété de plats Thermomètre à aliments Surveillance et contrôle de la température idéale au cœur des aliments Détecteur d'humidité Capteur régulant automatiquement la quantité de vapeur idéale dans l'espace de cuisson Cuisson SousVide Cuisson-vapeur précise pour les mets sous vide réglable par pas de 1°C Cuisson à la vapeur Pour la cuisson saine à la vapeur, sans branchement d'eau ni pression Taux d'humidité élevé Cuisson à basse température à forte proportion de vapeur, pour des desserts parfaits Taux d'humidité bas Air chaud avec un peu de vapeur, pour une croûte parfaite Régénération Réchauffement à la vapeur délicat et en douceur de plats cuits ou surgelés Air chaud Pour cuire au four, mijoter ou rôtir simultanément, sur jusqu'à trois niveaux Air chaud et humide Afin que votre lasagne ne se dessèche jamais Fonction pizza/tarte Pour des fonds de pizza et de tarte particulièrement croustillants Chaleur supérieure et inférieure Pour cuire au four, mijoter ou rôtir sur un même niveau Sole Pour dorer les fonds ou cuire à blanc Grill à air chaud Pour cuire de gros morceaux de viande sur un niveau | <ul style="list-style-type: none"> Grill Pour rôtir et toaster des aliments plats CuissonMatic basse température Cuisson basse température de viande en toute simplicité Cuire du pain Cuire en ajoutant de l'humidité, pour davantage de volume et une croûte croustillante Fiche de raccordement au four Raccordement en toute simplicité d'un plan de cuisson autonome au-dessus du four supplém. Fours <ul style="list-style-type: none"> Pyrolyse Les résidus sont transformés en cendres à très haute température Catalyse Les éclaboussures de graisse sont oxydées sans odeurs et sans émanations toxiques Easy2Clean Grâce au revêtement spécial, les graisses et les résidus n'adhèrent pas et la plaque se nettoie sans effort BakingCrisp Le four avec la fonction vapeur, pour des résultats parfaits BakingPlus Cuire en ajoutant de l'humidité, pour davantage de volume et une belle croûte Fonction de décongélation Décongeler en douceur, pour préserver la qualité des aliments Plaque à gâteau extra grande Pour cuire encore plus de petits fours dans le même temps supplém. Micro-ondes <ul style="list-style-type: none"> Fonction CombiQuick Chauffage traditionnels, combinés avec micro-ondes pour des résultats plus rapides Fonction micro-ondes Pour réchauffer, cuire et décongeler des plats Fonction de micro-ondes-grill-air chaud Trois fonctions en une - en une fraction du temps habituel, pour des résultats succulents Micro-ondes + air chaud Pour cuire au four, mijoter, rôtir et sécher en économisant du temps Micro-ondes et chaleur supérieure/inférieure Cuisson traditionnelle en économisant du temps Micro-ondes + grill Pour griller, toaster ou gratiner des aliments en économisant du temps | supplém. Tiroirs <ul style="list-style-type: none"> Écran tactile Simple pression pour choisir le programme Fonction de mise sous vide Mise sous vide professionnelle de tous les aliments Fonction marinade Mariner en un clin d'œil dans le tiroir de mise sous vide Fonction de fermeture (Re-)fermeture de petits bocaux de conservation Faire lever la pâte Faire lever la pâte de manière professionnelle, dans le tiroir chauffant Réchauffer les assiettes Pour réchauffer la vaisselle à 70°C Maintien au chaud Pour maintenir les aliments au chaud à 60-80°C Programmation du temps de cuisson Pré-programmation du temps de cuisson, pour des mets cuits à la perfection supplém. Cuisinières <ul style="list-style-type: none"> Sélecteurs escamotables Sélecteurs escamotables en tout temps, pour les protéger des mains d'enfants Chaleur inférieure et supérieure humide Pour réaliser des économies d'énergie et garantir que vos brownies restent parfaitement humides Grill grande surface Pour rôtir et toaster de grandes quantités d'aliments plats Éclairage du four Éclairage optimal du four par une lumière dans l'espace intérieur Recyclage d'air Pour la cuisson en moule ou le séchage sur une plaque à basse température Plan de cuisson en vitrocéramique Surface facile d'entretien Plan de cuisson avec plaques coulées Surface de cuisson robuste et durable Affichage de chaleur résiduelle Vous indique si le plan de cuisson est encore chaud |
| Gaz <ul style="list-style-type: none"> Gazinière Réchauds à gaz encastrable-gaz dessus verre Allumage électrique Avec l'allumage électrique, plus besoin d'allumette, de briquet ou d'allumoir à gaz Sûreté d'allumage Empêche les fuites incontrôlées de combustibles liquides ou sous forme de gaz Support pour poêles en fonte Supports pour poêles en fonte stables Zone de cuisson WOK Chaleur optimale pour votre wok grâce aux trois couronnes de flamme | <ul style="list-style-type: none"> Catalyse Les éclaboussures de graisse sont oxydées sans odeurs et sans émanations toxiques Grillade au tourne-broche Pour griller de gros morceaux de viande sur le tournebroche avec support de rôtir Air circulant à gaz Pour cuire, mijoter et rôtir simultanément sur deux niveaux Grill Pour griller et toaster de petites quantités d'aliments plats AntiFingerprint Le revêtement en acier inoxydable réduit l'apparition de traces de doigts | <ul style="list-style-type: none"> Éclairage du four Selon le niveau de confort, une ou deux ampoules électriques assurent un éclairage optimal de l'espace intérieur Four à régulation de température Cuire, mijoter et rôtir au four sur un même niveau Plaque à gâteau extra grande Pour cuire encore plus de petits fours dans le même temps Plans de cuisson au gaz Cuisson rapide et réglage de la température grâce au gaz StepPower La flamme peut être réglée avec précision sur 9 niveaux de puissance |

Plans de cuisson à induction

| | |
|---|---|
|  | Grill Teppan Yaki Griller et rôtir à la façon japonaise avec le Teppan Yaki |
|  | Wok à induction Wok à induction professionnel pour la cuisson de mets exotiques |
|  | Induction Réchauffez vos aliments plus rapidement sur ce champ de cuisson, grâce à la technologie d'induction |
|  | Écran tactile TFT avec VarioGuide Sélectionner simplement le plat et le résultat souhaité sur l'écran tactile. |
|  | Commande à curseur intuitive Dès que vous posez la poêle sur la plaque, la commande correspondante s'allume |
|  | Commande à curseur direct Ajustement confortable des réglages de température par commande à curseur direct |
|  | Commande Touch Une simple pression du doigt suffit pour commencer à régler le champ de cuisson |
|  | Identification de casserole automatique Cette fonction ne réchauffe que le fond de la casserole - mais pas les autres objets |
|  | Bobines Maxima Les bobines Maxima reconnaissent automatiquement la taille et la forme des casseroles |
|  | Fonction PowerBoost Chauffez de l'eau plus rapidement grâce à la fonction PowerBoost |
|  | Hob2Hood La commande intelligente pour plan de cuisson et hotte |
|  | Thermomètre à aliments SensePro Thermomètre à aliments sans fil et sans batterie. Il est en outre compatible SousVide |
|  | Capteur de cuisson SenseFry Règle la puissance du plan de cuisson afin de maintenir constante la température des poêles |
|  | Capteur de surcuisson SenseBoil Détection des bulles d'air ascendantes et réduit automatiquement l'alimentation en énergie jusqu'à une cuisson à feu doux |




| | |
|---|--|
|  | PureBlack Le champ de cuisson en design noir épuré Pure Hob indique les zones et éléments de commande seulement au besoin |
|  | Fonction Bridge Cette fonction permet de réunir deux zones de cuisson en une seule |
|  | FlexiBridge Pour réunir quatre zones en une grande surface de cuisson |
|  | Minuterie par zone Chaque zone de cuisson peut être commandée individuellement par minuterie. |
|  | Zone de cuisson XL Même vos plus grandes casseroles trouveront place sur la zone de cuisson XL |
|  | PowerSlide Vous déplacez vos ustensiles de cuisine d'une zone de température à l'autre |
|  | Fonction pause Brève interruption de la procédure de cuisson, en commutant sur le maintien au chaud, puis retour à la puissance initiale |
|  | Minuterie CountUp La Minuterie CountUp indique depuis combien de temps un plat cuit déjà |
|  | Minuterie éco La minuterie calcule le moment précis où le champ de cuisson doit être éteint afin de finir de cuire le plat avec la chaleur résiduelle |
|  | Sécurité enfants Lorsque le dispositif de sécurité enfants est activé, vous pouvez être absolument sûr que le champ de cuisson ne peut pas être enclenché |
|  | OffSound Control Enclencher et désenclencher les sons de touche |
|  | Contrôle OptiHeat L'affichage de la chaleur résiduelle à trois niveaux vous indique si le plan de cuisson est encore chaud, tiède ou presque froid |
|  | Automatisme début de cuisson Enclenche la zone de cuisson à pleine puissance pour un temps déterminé, puis la ramène automatiquement à la température programmée |

| | |
|--|---|
|  | Design SlimFit Design compact, pour intégration dans toutes les profondeurs de plan de travail |
|  | OptiFix Montage simple et rapide de champs de cuisson à plat |
|  | ProBox Protection de température thermique et contre les contacts accidentels pour plans de cuisson en vitrocéramique |

supplém. Plans de cuisson en vitrocéramique






| | |
|--|--|
|  | Plaque vitrocéramique TopLight La zone de cuisson atteint la température souhaitée en quelques secondes seulement |
|  | Zone de cuisson à 2 cercles Les zones de cuisson variables permettent d'utiliser des casseroles de différentes tailles |
|  | Affichage de chaleur résiduelle Vous indique si le plan de cuisson est encore chaud |
|  | Zone de rôtissage Zone de rôtissage spécialement conçue pour les casseroles ovales |
|  | Commande par bouton rotatif Commande du champ de cuisson par des boutons rotatifs |




supplém. Combo

| | |
|---|---|
|  | AutoHob2Hood Avec Hob2Hood®, la hotte s'adapte automatiquement lorsque vous cuisinez |
|  | ComboBridge dispose d'un design en éolienne et de la fonction Bridge, à gauche et à droite de la cavité de la hotte, qui permet de regrouper deux zones de cuisson |
|  | ComboFlex est équipé de la fonction FlexiBridge qui permet de relier jusqu'à quatre ones de cuisson, à gauche et à droite de la cavité de la hotte, ainsi que de la fonction PowerSlide |

Hottes aspirantes

| | |
|---|---|
|  | Recyclage d'air Les odeurs sont absorbées par un filtre à charbon actif, puis l'air purifié est recyclé dans la pièce |
|  | Aspiration périphérique Efficacité maximale d'aspiration d'air |
|  | AirSensor™ La technologie AirSensor™ capte automatiquement les conditions de cuisson et régule de manière optimale la puissance de la hotte |
|  | SilenceTech™ La technologie SilenceTech™ réduit les bruits d'aération au niveau de décibels le plus faible. |

| | |
|---|--|
|  | Hob2Hood La commande intelligente pour plan de cuisson et hotte |
|  | Brise Niveau de puissance éliminant silencieusement les odeurs après la cuisson |
|  | Éclairage à LED Éclairage durable, à luminosité réglable et faible consommation d'énergie |
|  | Niveau d'intensité Dès que le temps est écoulé, la fonction revient au niveau de réglage précédent |
|  | Fonction marche à vide Fonction d'arrêt temporisé: s'éteint lorsque le temps est écoulé |

| | |
|--|--|
|  | Affichage saturation filtre à charbons actifs Prévient de la nécessité de remplacer, laver ou régénérer le filtre, selon le modèle |
|  | Affichage nettoyage du filtre à graisse Indique quand il est nécessaire de nettoyer les filtres |
|  | Installation best in class L'installation est rapide et économique |

Lave-vaisselle






| | |
|---|--|
|  | AirDry L'ouverture entièrement automatique de la porte en fin de programme garantit un résultat de séchage optimal |
|  | Bras satellite Double bras rotatif de rinçage |
|  | Réglage en hauteur Réglage en hauteur du panier supérieur |
|  | Raccordement à l'eau froide ou chaude Raccordement à l'eau froide ou chaude (max. 60 °C) |
|  | Moteur Inverter La pompe à détergent avec technique inverter garantit un fonctionnement très silencieux et n'exige pas d'entretien |
|  | SoftSpikes Maintien sûr et soigneux des verres |

| | |
|---|---|
|  | SoftGrips Supports pratiques pour verres à pied |
|  | Tiroir à couverts Tiroir à couverts flexible, grâce aux poignées pratiques |
|  | Éclairage intérieur Intérieur du lave-vaisselle éclairé |
|  | ComfortRails La corbeille supérieure glisse en douceur et s'arrête lentement |
|  | ComfortLift® Le mécanisme de remontée unique vous permet de lever délicatement l'égouttoir du bas vers vous, pour vous faciliter le chargement et le déchargement |
|  | TimeBeam Projection de la durée du programme pour lave-vaisselle entièrement intégré |

| | |
|--|--|
|  | SpotControl Projection d'un point lumineux LED en deux couleurs |
|  | QuickSelect Régler très simplement la durée du programme au moyen du bouton de réglage |
|  | Ecometer Indique le degré d'écologie de la durée choisie |
|  | Porte à charnière Mécanisme confortable de porte à charnière pour les lave-vaisselle totalement intégrés selon la norme EURO |
|  | SprayZone Une pression d'eau puissante dans la zone définit assure un nettoyage intensif |

Voici la signification des symboles:







Réfrigérateurs/congérateurs







| | |
|---|---|
|  | Compartment fraîcheur NaturaFresh™ Zone avec des températures entre 0 et 3°C et une humidité de l'air réglable |
|  | TwinTech Circulation de l'air séparée dans les compartiments réfrigérateur et congélateur/NaturaFresh™ |
|  | ColdSense Température stable, grâce à la technologie intelligente des capteurs |
|  | MultiFlow Garantit une température constante |
|  | GreenZone+ Prolonge la durée de conservation de vos aliments en régulant l'humidité |
|  | Cooling 360° Les conduites d'air et la paroi en inox garantissent une température et un taux d'humidité stables |
|  | DynamicAir Le froid ventilé assure une température constante dans l'espace de réfrigération |
|  | CleanAir Control Le filtre CleanAir Control est constitué de charbon actif qui neutralise les odeurs à l'intérieur du réfrigérateur |

| | |
|---|---|
|  | Écran LCD Affichage numérique permettant de régler la température |
|  | CustomFlex Système ultra-flexible pour le stockage des aliments |
|  | SpacePlus Bac à bouteilles et légumes extra large et en deux parties, sur rails télescopiques |
|  | ExtraZone Tiroir couissant supplémentaire pour une accessibilité et une visibilité optimales |
|  | FlexiShelf Ajustement réglable dont la partie avant peut être glissée vers l'arrière |
|  | FlexiFresh L'humidité de l'air dans le tiroir à légumes se règle selon vos besoins |
|  | Multispace Un volume utile de 405 litres |
|  | SoftClosing Mécanisme permettant de refermer la porte en douceur |






| | |
|---|--|
|  | LED Éclairage intérieur à LED pour une lumière uniforme |
|  | Tiroir ExtraChill Température plus basse que dans le reste du réfrigérateur |
|  | NoFrost L'espace congélation ne craint ni le givre ni la glace |
|  | LowFrost Dégivrage manuel rare et nettoyage facilité |
|  | FastFreeze Congélation rapide de grandes quantités d'aliments |
|  | MultiChill 0 °C Le tiroir MultiChill 0 °C offre une flexibilité maximale pour conserver la fraîcheur des ingrédients les plus variés |
|  | MultiSwitch+ Grâce aux tiroirs MultiSwitch+, vous pouvez décider à tout moment de la température optimale pour vous |
|  | Quickdoor Opening Ouverture confortable de la porte |

Lavage




| | |
|---|--|
|  | Tambour ménageant le linge Tambour équipé d'un gaufrage spécial et de petits trous arrondis |
|  | Porte XXL La porte XXL avec son diamètre de 340 mm facilite le chargement et le déchargement |
|  | FlexiDosePlus Récipient pour la lessive qui s'adapte aux différents types de lessive |
|  | Touche Pause avec fonction reprise Vous pouvez charger sans problème les vêtements oubliés au départ |
|  | Programmes laine/soie Parfaitement adapté, même pour la laine et la soie étiquetées «lavage à la main» |
|  | Affichage du temps restant |



| | |
|---|---|
|  | Programme antiallergie Permet d'éliminer les allergènes comme le pollen de fleurs, les acariens et les poils d'animaux |
|  | Programme de nettoyage de la machine Programme spécial contribuant, avec le produit d'entretien, à une hygiène irréprochable |
|  | Moteur ÖKOInverter Le moteur fonctionne avec la technologie à aimant permanent pour atteindre une efficacité supérieure de 50 % |
|  | FleckenPlus La technologie SoftWater permet de retirer les taches avec encore plus d'efficacité |
|  | Capteur de poids Indique le poids du linge se trouvant dans le tambour |
|  | Recommandation de dosage Adapte la quantité de lessive au poids |

| | |
|---|---|
|  | Technologie ProSteam® La formation de vapeur permet de réduire jusqu'à 30 % les faux plis, les vêtements sont rafraîchis rapidement et en douceur |
|  | Technologie ProSense® Des capteurs déterminent la durée du lavage ainsi que la consommation d'eau et d'énergie pour chaque chargement |
|  | AquaFall Des nervures de battage éliminant l'eau humidifient le linge en continu pendant tout le cycle de lavage |
|  | Système d'humidification rapide Le contenu du tambour est humidifié rapidement et entièrement et la lessive dissoute efficacement |
|  | Technologie ÖKOMix La lessive et l'adoucissant sont soigneusement pré-mélangés à l'eau, dissous et complètement activés |
|  | Technologie SoftWater Un adoucisseur permet d'éliminer les minéraux présents dans l'eau |
|  | Fonction Eco-TimeSave C'est vous qui décidez: lavage économe en énergie ou lavage très rapide |
|  | PowerCare De remarquables résultats de lavage à 30 °C en moins d'une heure |

| | |
|---|--|
|  | AutoDose Le lave-linge dose automatiquement le produit de lessive et l'adoucissant |
|  | UniversalDose |
|  | SyncDry Le lave-linge et le sèche-linge communiquent l'un avec l'autre |
|  | Système d'ouverture en douceur Système d'ouverture en douceur confortable pour les lave-linge à chargement par le dessus |
|  | Soft Access Ouverture en douceur du tambour des lave-linge à chargement par le dessus |

supplém. Séchage par lavage

| | |
|---|--|
|  | Lavage et séchage Laver et sécher en un seul cycle |
|  | Fonction mode (lave-sèche-linge) Vous choisissez entre les fonctions du lave-sèche-linge: laver, sécher ou les deux en un seul cycle |
|  | Sèche-linge Eco-combi Sèche-linge respectueux de l'environnement avec pompe à chaleur intégrée |

| | |
|---|--|
|  | Technologie DualSense Adapte la température, le mouvement du tambour et la durée du programme aux différents textiles |
|  | Technologie SensiDry® Les capteurs qui contrôlent le cycle de séchage veillent à ce que les textiles soient systématiquement séchés à des températures basses maîtrisées |

supplém. Séchage

| | |
|---|--|
|  | Charnières modifiables Quatre positions possibles pour la poignée de porte |
|  | Inversion automatique du sens de rotation L'inversion constante du sens de rotation du tambour garantit un séchage homogène et évite d'emmêler le linge ou de le froisser |
|  | Filtre Easy Clean pour programme extra sec Système de filtre facile à nettoyer pour sèche-linge |
|  | Filtre ÖKOFlow Filtre 2 en 1 qui récupère toutes les peluches libérées pendant le séchage et les retient efficacement |
|  | Système AbsoluteCare Les mouvements et la température du tambour du sèche-linge sont sélectionnés avec une telle précision que chaque pièce de linge ressort entièrement sèche |
|  | Scan 3D Le Scan 3D sèche parfaitement le linge, à l'intérieur comme à l'extérieur |
|  | FiberPro Sécher simultanément divers types de textile sans perte de forme |
|  | Éclairage du tambour Éclairage intérieur pratique du tambour de sèche-linge |
|  | Programme outdoor Préserve l'intégrité de la membrane déperlante encore mieux que le séchage à l'air libre |
|  | Réfrigérant R290 |

Siège principal

Electrolux SA
Badenerstrasse 587
8048 Zurich
www.electrolux.ch

Numéro principal
Tél. 044 405 81 11
info@electrolux.ch

Vente
Tél. 021 811 17 70

Commande
Appareils : vente.preverenges@electrolux.ch
Prospectus : prospekte@electrolux.ch

Electrolux Taste Gallery, exposition et conseil

Veillez convenir d'un rendez-vous en temps opportun afin de nous permettre de vous réserver suffisamment de temps. En dehors des heures d'ouverture officielles, nous sommes également à votre disposition, aux heures creuses et selon les sites, le samedi, pour vous conseiller dans l'une de nos Taste Galleries Electrolux.

Les heures d'ouverture sont évaluées en permanence afin d'optimiser le service. Pour cette raison, les heures d'ouverture peuvent varier. Vous trouverez les heures d'ouverture actuelles sur le code QR ou via l'URL www.electrolux.ch/taste-gallery.



Hotline pour conseils sur les produits : 044 405 82 44

Berne

Morgenstrasse 131
3018 Bern
Tél. 031 991 31 11
bern@electrolux.ch

lundi à mercredi
et vendredi* :

9 - 12 h
13 - 17 h

jeudi :

9 - 12 h
13 - 19 h

chaque premier samedi
du mois :

9 - 16 h

Coire

Comercialstrasse 19
7000 Chur
Tél. 081 258 70 50
chur@electrolux.ch

du mardi au vendredi :

9 - 12 h
13h30 - 17 h

Kriens

Am Mattenhof 4a
6010 Kriens
Tél. 041 419 46 10
kriens@electrolux.ch

du mardi au vendredi :

9 - 12 h
13h30 - 17 h

samedi :

9 - 16 h

Mägenwil

Industriestrasse 10
5506 Mägenwil
Tél. 062 889 93 87
maegenwil@electrolux.ch

du mardi au vendredi :

9 - 12 h
13h30 - 17 h

vendredi :

9 - 12 h
13h30 - 16h30

Manno

Via Violino 11
6928 Manno
Tél. 091 985 29 85
manno@electrolux.ch

du leti au vendredi :

9 - 12 h
13h30 - 17 h
fermé le mercredi
après-midi

Pratteln

Schlossstrasse 1
4133 Pratteln
Tél. 061 312 40 70
pratteln@electrolux.ch

mardi à mercredi
et vendredi :

9 - 12 h
13h30 - 17 h

Fermé le lundi et le jeudi

Préverenges

Le Trési 6B
1028 Préverenges
Tél. 021 811 17 71
preverenges@electrolux.ch

du leti au vendredi :

9 - 12 h
13h30 - 17 h

Saint-Gall

Im Longville
Langgasse 8
9008 St. Gallen
Tél. 071 260 26 66
stgallen@electrolux.ch

du mardi au vendredi :

9 - 12 h
13h30 - 17 h

samedi :

9 - 16 h

Volketswil

Bauarena
Industriestrasse 18
8604 Volketswil
Tél. 044 947 30 80
volketswil@electrolux.ch

du mardi au vendredi :

9 - 12 h
13h30 - 17 h

samedi :

9 - 16 h

Zurich

Badenerstrasse 587
8048 Zürich
Tél. 044 405 84 12
zuerich@electrolux.ch

du leti au jeudi :

8 - 12 h
13 - 17 h

vendredi :

8 - 12 h
13 - 16.30 h

Commandes d'accessoires et pièces de rechange

Industriestrasse 10 ersatzteile@electrolux.ch
5506 Mägenwil www.shop.electrolux.ch
Téléphone 0848 848 111

leti à jeudi :

7h30 - 12/13 - 17 h

vendredi :

07.30 - 12 h/13 - 16.30 h

Hotline technique

Téléphone 0848 848 111
tech.center@electrolux.ch

leti à jeudi :

07.30 - 12 h/13 - 17 h

vendredi :

07.30 - 12 h/13 - 16.30 h

Installationservice

Téléphone 062 889 95 10
einbau@electrolux.ch

leti à jeudi :

07.30 - 12 h/13 - 17 h

vendredi :

07.30 - 12 h/13 - 16.30 h

Service après-vente avec centres de service
Téléphone 0848 848 111, service@electrolux.ch

Réservation en ligne service de réparation

Réservez en ligne ici

5506 Mägenwil
Industriestrasse 10

3018 Bern
Morgenstrasse 131

6928 Manno
Via Violino 11

9008 St. Gallen
Langgasse 10

1028 Préverenges
Le Trési 6 B

8048 Zürich
Badenerstrasse 587

6010 Kriens
Am Mattenhof 4a/b



Suis-nous !



801409668 F 2024 / 2025 01